

LUBUSKIE BIURO REJESTRACJI NOWOTWORÓW  
W GORZOWIE WLKP.

NOWOTWORY ZŁOŚLIWE W WOJEWÓDZTWIE LUBUSKIM  
ROK 2010

GORZÓW WLKP. 2013

**ISSN**  
**1897-6352**

**Wydawca:**  
**Lubuskie Biuro Rejestracji Nowotworów w Gorzowie Wlkp.**

# NOWOTWORY ZŁOŚLIWE W WOJEWÓDZTWIE LUBUSKIM W 2010 ROKU

## Lubuskie Biuro Rejestracji Nowotworów

Lek. med. Krzysztof Marzewski  
mgr Krystyna Tarocińska  
Małgorzata Kuta  
mgr Krystyna Stojanowska

Wojewódzka Poradnia Onkologiczna  
ul. Walczaka 42  
66-400 Gorzów Wlkp.  
tel./fax 95 7331 745,  
tel./fax 95 7331 612,  
Internet :  
mail: [rejestr@rejestr-gorzow.pl](mailto:rejestr@rejestr-gorzow.pl)  
[www.rejestr-gorzow.pl](http://www.rejestr-gorzow.pl)

Biuletyn został wydany ze środków finansowych Ministerstwa Zdrowia w ramach  
„Narodowego programu zwalczania chorób nowotworowych  
pn.: Poprawa działania systemu zbierania i rejestrowania danych o nowotworach  
złośliwych.”

ISSN 1897- 6352

Gorzów Wlkp. 2013

## **Wstęp**

Rejestracją nowotworów złośliwych w województwie lubuskim zajmuje się Lubuski (Regionalny) Rejestr Nowotworów złośliwych, funkcjonujący w strukturach Wojewódzkiej Poradni Onkologicznej w Gorzowie Wlkp. Rejestruje dane dotyczące zachorowań i zgonów na nowotwory złośliwe. Obejmuje on swoim zasięgiem osoby zameldowane na pobyt stały w województwie lubuskim.

Obecne wydanie Biuletynu zachorowań na nowotwory złośliwe jest już dziewiątym opracowanym przez zespół Lubuskiego Rejestru Nowotworów Złośliwych. Przeznaczony jest dla wszystkich, dla których problematyka zachorowań na nowotwory złośliwe stanowi problem zawodowy lub naukowy. Przeznaczony jest także dla zarządzających służbą zdrowia, jak i planujących jej rozwój.

Lubuski Rejestr Nowotworów Złośliwych powstał 13.09.2000 r. decyzją Zarządu Województwa Lubuskiego w Zielonej Górze (DS.IV.8020/19/2000). Od 01.01.2013 r. na mocy rozporządzenia Ministra Zdrowia z dnia 28 grudnia 2012 r. (DZ.U.12.poz.1497). funkcjonuje pod zmienioną nazwą jako Lubuskie Biuro Rejestracji Nowotworów.

Lubuskie Biuro Rejestracji Nowotworów ma swoją siedzibę w Wojewódzkiej Poradni Onkologicznej Wielospecjalistycznego Szpitala Wojewódzkiego Spółka z o.o. w Gorzowie Wlkp.

Zadaniem Lubuskiego Biura Rejestracji Nowotworów jest zbieranie danych o zachorowaniach na nowotwory złośliwe, aktualizacja tych danych w bazie rejestru, wprowadzanie nowych zachorowań, obliczanie współczynników zachorowalności i umieralności oraz analiza gromadzonych danych. Rejestr Nowotworów gromadzi dane o zachorowaniach z określonego obszaru, o populacji dokładnie określonej co do struktury i wielkości. Najważniejszym z zadań, jakie stoi przed Rejestrem, jest gromadzenie informacji, które mogą być wykorzystywane do badań naukowych, opracowań, publikacji, śledzenia losów pacjenta oraz w programach zwalczania nowotworów złośliwych (badania przesiewowe).

Dane dotyczące zachorowań na nowotwory złośliwe zbierane są na podstawie Ustawy o Statystyce Publicznej z dnia 29 czerwca 1995 roku oraz corocznych rozporządzeń Prezesa Rady Ministrów w sprawie programu badań statystycznych statystyki publicznej (punkt dotyczący zdrowia i ochrony zdrowia) oraz załącznika do rozporządzenia RM w sprawie badań

statystycznych statystyki publicznej na dany rok . Rozporządzenie Prezesa Rady Ministrów z dnia 09 sierpnia 2013 r. (Dz.U. 2013 poz. 1159). Nakłada ona na wszystkie jednostki służby zdrowia (publiczne, niepubliczne, gabinety i praktyki prywatne) obowiązek zgłaszania co miesiąc (do 15 dnia każdego miesiąca) do Lubuskiego Rejestru Nowotworów wszystkich przypadków rozpoznania bądź uzasadnienie podejrzenia nowotworu złośliwego.

Dane dotyczące zarejestrowanych zachorowań zbierane są na podstawie Kart Zgłoszenia Nowotworu Złośliwego (MZ/N – 1a), która jest podstawową formą służącą do rejestracji zachorowań na nowotwory złośliwe, a ponadto do obserwacji losów chorych z chorobą nowotworową od sposobu ustalenia rozpoznania do czasu przeżycia. W Polsce obowiązuje obecnie klasyfikacja chorób i zachorowań ICD-10, X Rewizja Międzynarodowej Statystycznej Klasyfikacji Chorób i Problemów Zdrowotnych (1994 rok), zgodnie z komunikatem Ministra Zdrowia i Opieki Społecznej z dnia 28 października 1996 roku (Dz. Urz. MZiOS 1996, nr 13, poz. 35).

Zgodnie z Ustawą o systemie informatyzacji w ochronie zdrowia (Dz. U. Nr 113, poz. 657 oraz Dz. U. Nr 174, poz. 1039) dane dotyczące zachorowań gromadzone są w scentralizowanej bazie danych KRN w oparciu o system ZSI-CRN zasilanej danymi z wojewódzkich biur rejestracji nowotworów.

### **Metody statystyczne**

Do zadań Lubuskiego Biura Rejestracji Nowotworów należy wydawanie biuletynów z uwzględnieniem współczynników standaryzowanych i współczynników surowych. W celu przedstawienia statystyki zachorowalności i umieralności, aby była porównywalna w czasie i między różnymi populacjami musimy korzystać z metod uwzględniających wielkość populacji oraz jej strukturę.

**Zapadalność** ( zachorowalność) jest zdefiniowana jako liczba nowych przypadków danej choroby w określonym przedziale czasu i określonej populacji. Miernikiem zapadalności jest współczynnik zapadalności określający liczbę nowych zachorowań w określonym przedziale czasu na jednostkę populacji (np. na 1000000 mieszkańców).

**Umieralność** jest zdefiniowana analogicznie jak zapadalność, przy czym zdarzeniem, które jest zliczane to zgon z powodu określonej choroby. Miernikiem umieralności jest współczynnik umieralności określający liczbę zgonów z powodu danego schorzenia w określonym czasie na jednostkę populacji.

**Chorobowość** określa liczbę wszystkich chorych na daną chorobę w określonym czasie w danej populacji. Współczynnik chorobowości wyraża liczbę wszystkich chorych na dane schorzenie w określonym przedziale czasu na jednostkę populacji.

Standaryzacja współczynników jest konieczna, gdy chcemy porównać między sobą dwie lub więcej grup, lub obserwować jedną populację w dłuższym okresie czasu.

**Bezwzględna liczba przypadków zachorowań lub zgonów** z powodu nowotworów występujących w danej populacji w określonym przedziale czasu zależy zarówno od wielkości populacji jak i jej struktury wieku.

**Współczynnik surowy zachorowalności** (umieralności) określa liczbę zachorowań (zgonów) na 100 000 ludności badanej populacji, przy czym miara ta nie uwzględnia struktury wieku populacji.

Wielkość współczynników surowych zależy wyłącznie od ilości przypadków danej choroby i wielkości populacji, nie zależy natomiast od struktury wieku populacji.

Standaryzacja współczynników umieralności pozwala na uniezależnienie porównywanych współczynników od różnic w strukturze wieku ludności.

Istnieje kilka metod zapewniających porównywalność występowania chorób w różnych populacjach (współczynniki cząstkowe, obcięte, skumulowane), wśród których najczęściej stosowany jest **standaryzowany wg wieku współczynnik zachorowalności (umieralności)**.

**Współczynniki standaryzowane** określają ile zachorowań (zgonów) wystąpiłoby w danej populacji, gdyby struktura wieku tej populacji była taka sama jak struktura wieku populacji przyjętej za standard.

**Wskaźnik struktury** zgonów lub zarejestrowanych zachorowań na nowotwory złośliwe jest ilorazem bezwzględnej liczby zgonów (lub zarejestrowanych zachorowań) na poszczególne nowotwory i całkowitej liczby zgonów (lub zgłoszonych zachorowań) przedstawionych w procentach.

Miarą **kompletności rejestracji** nowotworów złośliwych jest wskaźnik zachorowania/zgony, który jest ilorazem liczby nowo zarejestrowanych nowotworów złośliwych ogółem i liczby zgonów z powodu nowotworów złośliwych w tym samym okresie.

Przedstawione w obecnym biuletynie dane o zachorowaniach na choroby nowotworowe i zgonach z powodu nowotworów, opracowane zostały w oparciu o dane gromadzone przez Lubuskie Biuro Rejestracji Nowotworów na podstawie wypełnionych kart zgłoszeń nowotworu złośliwego (MZ/N-1a) przez jednostki służby zdrowia dot. Lubuskich pacjentów leczonych na terenie całego kraju.



### Dane geograficzno-administracyjne województwa lubuskiego

Województwo Lubuskie zalicza się do grupy mniejszych województw i zajmuje powierzchnię 13.989 km<sup>2</sup>. Lubuskie w 2010 roku zamieszkiwało 1 022 896 mieszkańców (w tym 498 115 mężczyzn i 524 781 kobiet). Województwo składa się z dwóch subregionów, to jest gorzowskiego oraz zielonogórskiego. Zielona Góra i Gorzów Wlkp. stanowią stolice województwa (Gorzów Wlkp. z siedzibą Wojewody, a Zielona Góra z Urzędem Marszałkowskim).

### Mapa województwa lubuskiego



### Mapa administracyjna Polski



Tabela 1 Dane statystyczne o ludności województwa lubuskiego stan na 31 grudnia 2010

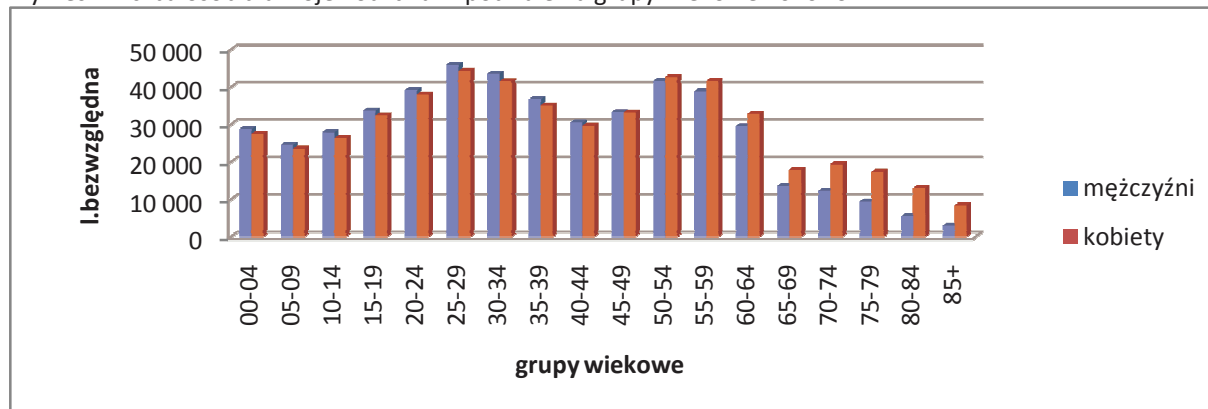
Opis	Ogółem		Kobiety		Mężczyźni	
	osób	%	osób	%	osób	%
jednostka						
populacja	1 022 896	100	524 781	51,30%	498 115	48,70%
powierzchnia	13 987,88					
gęstość zaludnienia (miesz./km <sup>2</sup> )	73,13		37,52		35,61	

Dane z 31 grudnia 2010 stałe miejsce zameldowania/zamieszkania

Tabela 2 Liczba osób dla województwa lubuskiego w podziale na grupy wiekowe 2010 rok

Grupa wiekowa	Mężczyźni		Kobiety	
	Liczba	%	Liczba	%
00-04	28 786	5,78%	27 492	5,24%
05-09	24 616	4,94%	23 534	4,48%
10-14	27 894	5,60%	26 347	5,02%
15-19	33 740	6,77%	32 394	6,17%
20-24	39 167	7,86%	38 013	7,24%
25-29	45 945	9,22%	44 341	8,45%
30-34	43 622	8,76%	41 530	7,91%
35-39	36 780	7,38%	35 107	6,69%
40-44	30 510	6,13%	29 667	5,65%
45-49	33 302	6,69%	33 206	6,33%
50-54	41 622	8,36%	42 665	8,13%
55-59	38 869	7,80%	41 630	7,93%
60-64	29 550	5,93%	32 820	6,25%
65-69	13 529	2,72%	17 927	3,42%
70-74	12 315	2,47%	19 336	3,68%
75-79	9 449	1,90%	17 357	3,31%
80-84	5 472	1,10%	13 008	2,48%
85+	2 947	0,59%	8 407	1,60%
<b>Razem</b>	<b>498 115</b>	<b>100,00%</b>	<b>524 781</b>	<b>100,00%</b>

Wykres 1 Liczba osób dla województwa w podziale na grupy wiekowe 2010 rok



## Karta zgłoszenia nowotworu złośliwego

Karta zgłoszenia nowotworu złośliwego jest podstawową formą służącą do rejestracji zachorowań na nowotwory złośliwe, a ponadto do obserwacji losów chorych z chorobą nowotworową od sposobu ustalenia rozpoznania do czasu przeżycia

Adresat: MINISTERSTWO ZDROWIA: Regionalny Rejestr Nowotworów Przekazać w terminach przewidzianych w programie badań statystycznych statystyki publicznej		7460513545	
1. Typ karty <input type="checkbox"/> pierwsza <input type="checkbox"/> kontrolna		2. Numer: _____	
<b>MZ/N-1a KARTA ZGŁOSZENIA NOWOTWORU ZŁOŚLIWEGO</b>			
Nazwa i adres jednostki - pieczętka z numerem REGON		3. REGON (cz. I resort. kodu identyf.) _____	
		4. PESEL _____	
		5. Data urodzenia _____ - _____ - _____ <small>rok                      miesiąc                      dzień</small>	
		6. Płeć <input type="checkbox"/> mężczyzna <input type="checkbox"/> kobieta	
7. Nazwisko _____			
8. Imię _____		9. Poprzednie nazwisko _____	
ADRES 10. Miejscowość _____		11. Kod TERYT _____	
12. Ulica, nr domu, nr mieszkania _____			
13. Gmina _____		14. Powiat _____	15. Województwo _____
16. Zajęcie <input type="checkbox"/> uczeń <input type="checkbox"/> prac.umysłowy <input type="checkbox"/> prac.fizyczny <input type="checkbox"/> rolnik <input type="checkbox"/> emeryt/rencista <input type="checkbox"/> inny			
17. Wykształcenie <input type="checkbox"/> niep.podstaw. <input type="checkbox"/> podstawowe <input type="checkbox"/> zas.zawodowe <input type="checkbox"/> średnie <input type="checkbox"/> niep.wyższe <input type="checkbox"/> wyższe			
18. DATA ROZPOZNANIA _____ - _____ - _____ <small>rok                      miesiąc                      dzień</small>			
DATA PRZYJĘCIA: 19. Do ambulatorium _____ - _____ - _____ 20. Do szpitala _____ - _____ - _____ 21. DATA WYPISU _____ - _____ - _____ <small>rok                      miesiąc                      dzień</small>		22. DATA ZGONU _____ - _____ - _____ <small>rok                      miesiąc                      dzień</small>	
		23. Miejsce zgonu <input type="checkbox"/> szpital <input type="checkbox"/> dom <input type="checkbox"/> inne	24. Przyczyna zgonu <input type="checkbox"/> nowotwór <input type="checkbox"/> inna
25. ROZPOZNANIE KLINICZNE: ICD-10 _____ Opis i lokalizacja nowotworu: _____		28. ROZPOZNANIE HISTOPATOLOGICZNE <input type="checkbox"/> nie pobrano materiału do badania <input type="checkbox"/> pobrano wycinek (badanie w toku) <input type="checkbox"/> wynik negatywny (nie potwierdzono nowotworu) <input type="checkbox"/> wynik pozytywny (potwierdzono nowotwór) Typ histologiczny: _____	
		29. Kod histopat. _____	
26. Nowotwór <input type="checkbox"/> pojedynczy <input type="checkbox"/> mnogi			
27. Strona ciała <input type="checkbox"/> prawa <input type="checkbox"/> lewa <input type="checkbox"/> obustrony			
30. Kod zaawansowania TNM 0 1 2 3 4 X T <input type="checkbox"/> <input type="checkbox"/> <input type="checkbox"/> <input type="checkbox"/> <input type="checkbox"/> <input type="checkbox"/> <input type="checkbox"/> TIS N <input type="checkbox"/> <input type="checkbox"/> <input type="checkbox"/> <input type="checkbox"/> <input type="checkbox"/> M <input type="checkbox"/> <input type="checkbox"/> <input type="checkbox"/> <input type="checkbox"/>		31. Stadium zaawansowania <input type="checkbox"/> rak in situ <input type="checkbox"/> regionalne (przerzuty regionalne) <input type="checkbox"/> miejscowe <input type="checkbox"/> uogólnione (przerzuty odległe) <input type="checkbox"/> niedokładnie określone	
32. Inne podstawy rozpoznania <input type="checkbox"/> cytologia <input type="checkbox"/> inne bad. obraz. <input type="checkbox"/> endoskopia <input type="checkbox"/> badanie kliniczne <input type="checkbox"/> radiologia <input type="checkbox"/> sekcja <input type="checkbox"/> operacja wywiad. <input type="checkbox"/> tylko akt zgonu <input type="checkbox"/> badanie skryningowe <small>możliwe zaznaczenie kilku pól</small>	33. Leczenia skojarzone <input type="checkbox"/> radioter.+chemioter. <input type="checkbox"/> chirurgia+chemioter. <input type="checkbox"/> radioter.+chemioter.+chirurgia <input type="checkbox"/> radioter.+chirurgia <input type="checkbox"/> lecz.nieskojarzone (wypełnić pkt. 34)	34. Metody leczenia nieskojarzonego <input type="checkbox"/> chirurgia <input type="checkbox"/> hormonoterapia <input type="checkbox"/> radioterapia <input type="checkbox"/> immunoterapia <input type="checkbox"/> chemioterapia <input type="checkbox"/> inne <small>możliwe zaznaczenie kilku pól</small>	
35. Rodzaj leczenia <input type="checkbox"/> radykalne <input type="checkbox"/> paliatywne <input type="checkbox"/> objawowe <input type="checkbox"/> skierowany na leczenie <input type="checkbox"/> brak zgody na leczenie			
36. Data wypełnienia karty _____ - _____ - _____ <small>rok                      miesiąc                      dzień</small>		37. Nr statystyczny lekarza _____	
38. Identyfikator osoby wczytującej _____		39. Podpis lekarza _____	
Kartę wypełnia się dla chorych z rozpoznaniem lub podejrzeniem nowotworu przy pierwszym oraz ponownym zgłoszeniu, a także w przypadku zgonu.			

**INSTRUKCJA WYPEŁNIANIA KARTY ZGŁOSZENIA NOWOTWORÓW ZŁOŚLIWYCH****Zasady ogólne**

Karta Zgłoszenia Nowotworu Złośliwego MZ/N-1a służy do zgłaszania wykrytych przypadków nowotworów złośliwych oraz raka *in situ* przez placówki publicznej i niepublicznej służby zdrowia na terenie całego kraju.

Kartę należy wypełniać:

- przy pierwszym rozpoznaniu lub podejrzeniu nowotworu,
- przy wizytach kontrolnych, w czasie których zostanie stwierdzona zmiana mająca związek z rozpoznaną chorobą,
- na podstawie aktu zgonu, jeśli przyczyną zgonu był nowotwór złośliwy.

Zgłoszeniu podlegają choroby nowotworowe oznaczone w X rewizji Międzynarodowej Statystycznej Klasyfikacji Chorób i Problemów Zdrowotnych numerami C00-C97 oraz D00-D09.

**ZASADY WYPEŁNIANIA KARTY**

Kartę należy wypełniać czytelnie czarnym lub niebieskim długopisem, używając drukowanych liter, a pola kodowe zaznaczać **symbolem X** wewnątrz obszaru pola. **Nie należy wypełniać pól oznaczonych szarym kolorem (nr 2, 11, 25, 29, 38)**

- Pole 1. Należy zaznaczyć, czy pacjent ma wypełnianą kartę KZNZ po raz pierwszy, czy jest to jego kolejna karta.
- Pole 2. Nie wypełniać (wypełnia regionalny rejestr onkologiczny).
- Pole 3. Należy wstawić nazwę lub stempel jednostki zgłaszającej oraz wpisać jej numer REGON.
- Pole 4. Należy wpisać pełny numer PESEL.
- Pole 5. Należy wpisać datę urodzenia według ustalonego formatu: rrrr mm dd.
- Pole 6. Należy zaznaczyć znakiem X odpowiednią płeć.
- Pole 7. Należy wpisać aktualne nazwisko pacjenta.
- Pole 8. Należy wpisać imię (imiona) pacjenta.
- Pole 9. Przy zmianie nazwiska należy podać również to nazwisko, które pacjent nosił w czasie postawienia pierwszej diagnozy czy poprzednich zgłoszeń.
- Pole 10. Należy wpisać miejscowość, w której pacjent jest zameldowany na stałe.
- Pole 11. Nie wypełniać (wypełnia Rejestr Nowotworów Złośliwych).
- Pole 12. Należy wpisać ulicę, nr domu i mieszkania pacjenta w miejscu zameldowania.
- Pole 13. Należy wpisać gminę, w której leży miejscowość.
- Pole 14. Należy wpisać powiat, w którym leży miejscowość.
- Pole 15. Należy wpisać województwo, w którym leży miejscowość.
- Pole 16. Należy zaznaczyć znakiem X rodzaj wykonywanego zajęcia.
- Pole 17. Należy zaznaczyć znakiem X wykształcenie pacjenta.
- Pole 18. Należy wpisać datę rozpoznania nowotworu według ustalonego formatu: rrrr mm dd.
- Pole 19. Należy wpisać datę porady ambulatoryjnej według ustalonego formatu: rrrr mm dd.
- Pole 20. Należy wpisać datę przyjęcia do szpitala według ustalonego formatu: rrrr mm dd.
- Pole 21. Należy wpisać datę wypisu ze szpitala według ustalonego formatu: rrrr mm dd.
- Pole 22. Należy wpisać datę zgonu pacjenta według ustalonego formatu: rrrr mm dd.
- Pole 23. Należy zaznaczyć znakiem X miejsce zgonu pacjenta (hospicjum należy do kategorii „inne”).
- Pole 24. Należy zaznaczyć znakiem X przyczynę zgonu pacjenta.
- Pole 25. Pola kodowego nie wypełniać. W miejscu na opis należy wpisać rozpoznanie kliniczne z dokładnym umiejscowieniem nowotworu (także tkanki krwiotwórczej i układu chłonnego), precyzując czy chodzi o umiejscowienie pierwotne czy przerzut a pierwotny punkt wyjścia nowotworu jest nieznan.
- Pole 26. Należy zaznaczyć, czy rozpoznany nowotwór jest pierwszym nowotworem, czy jest to kolejny różny histologicznie nowotwór. Nie należy zakreślać pól w wypadku przerzutów.
- Pole 27. W wypadku nowotworów umiejscowionych w narządach parzystych należy podać stronę ciała pacjenta, po której znajduje się nowotwór.
- Pole 28. Pola kodowego nie wypełniać. W miejscu na opis należy wpisać rozpoznanie histopatologiczne.
- Pole 29. Jeżeli chory nie miał badania histopatologicznego, w polu należy zakreślić „nie pobrano materiału do badania”. Jeżeli nie otrzymano jeszcze wyniku badania, należy zakreślić „pobrano wycinek- badanie w toku”. Jeżeli wynik badania był ujemny, należy zakreślić „wynik negatywny”, zaś jeśli badanie potwierdziło występowanie nowotworu należy podać pełne rozpoznanie histopatologiczne lub zakreślić „wynik pozytywny”.
- Pole 30. Należy zakreślić stadium zaawansowania choroby nowotworowej w klasyfikacji TNM.
- Pole 31. Jeśli diagnostyka TNM nie jest możliwa, należy określić stadium zaawansowania choroby.
- Pole 32. Jeżeli nie wykonano badania histopatologicznego, należy zakreślić, jakie inne badania były podstawą rozpoznania nowotworu. Wskazywanie innych badań, których rezultat nie posiada istotnej wartości diagnostycznej, jest niecelowe. I aparatomię należy zaznaczyć jako operację wywiadowczą.
- Pole 33. Należy określić jakie metody leczenia skojarzonego zastosowano u pacjenta (kolejność nieistotna).
- Pole 34. Należy zakreślić, jakiemu leczeniu przeciwnowotworowemu nieskojarzonemu poddano dotychczas pacjenta. (Operacja wywiadowcza nie jest leczeniem chirurgicznym). Możliwe zaznaczenie kilku pól.
- Pole 35. Należy określić rodzaj leczenia, zaznaczając jedną z przewidzianych na karcie możliwości.
- Pole 36. Należy wpisać datę wypełnienia karty według ustalonego formatu: rrrr mm dd.
- Pole 37. Pole na podpis lekarza wypełniającego kartę oraz numer statystyczny lekarza.
- Pole 38. Nie wypełniać.
- Pole 39. Czytelny podpis i pieczęć lekarza.

## Zachorowania

### Mężczyźni 2010

W 2010 r. zarejestrowano o 74 większą liczbę zachorowań na nowotwory złośliwe jak w 2009 r. (1732 przypadki w 2010 r. versus 1658 przypadków w 2009 r. )

Najczęstszymi nowotworami rozpoznawanymi u mężczyzn w 2010 r. w woj. lubuskim były:

1. Nowotwór złośliwy oskrzeli i płuca	338	osób	19,52	%
2. Nowotwór złośliwy prostaty	291	osób	16,8	%
3. Nowotwór złośliwy okrężnicy	129	osób	7,45	%
4. Nowotwór złośliwy żołądka	95	osób	5,48	%
5. Nowotwór złośliwy skóry	95	osób	5,48	%
6. Nowotwór złośliwy odbytnicy	90	osób	5,2	%

W strukturze zachorowań odnotowano spadek zachorowań na nowotwór złośliwy oskrzela i płuca o 49 przypadków (387 osób w 2009 r. versus 338 osób w 2010 r.). Zmniejszyła się także ilość zachorowań na nowotwór złośliwy okrężnicy, odbytnicy i skóry.

Zwiększyła się natomiast ilość zachorowań na nowotwór złośliwy gruczołu krokowego, żołądka i pęcherza moczowego.

Szczegółowe dane dotyczące typów nowotworów grup wiekowych oraz dynamikę zachorowań w latach 2000-2010 zawierają tabele i wykresy zawarte w publikacji.

Tabela 3 Liczba zarejestrowanych zachorowań w podziale na powiaty dla mężczyzn w roku 2010 w woj. lubuskim.

Powiat	Razem
gorzowski	141
krośnieński	101
międzyrzecki	92
nowosolski	156
słubicki	67
strzelecko-drezdenecki	84
sulęciński	56
świebodziński	83
zielonogórski	120
żagański	104
żarski	123
wschowski	50
m.Gorzów Wielkopolski	360
m.Zielona Góra	195
Razem	1732

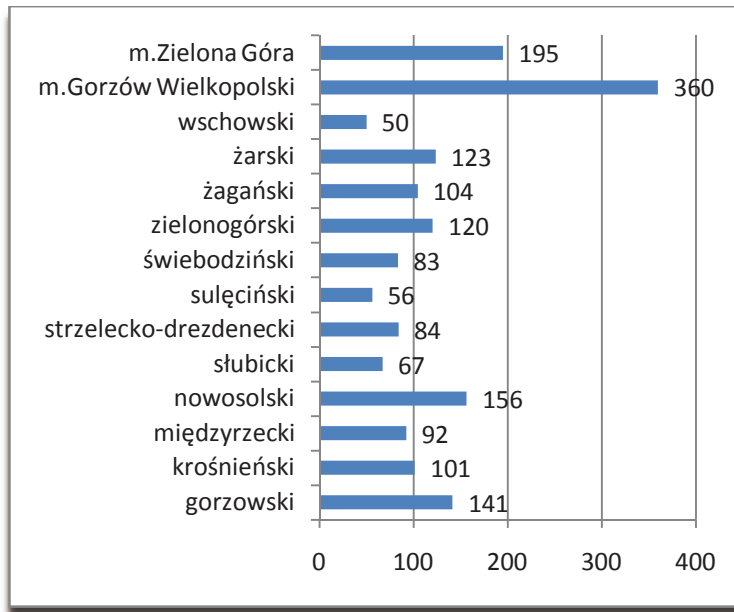


Tabela 4 Liczba zachorowań na nowotwory złośliwe w woj. Lubuskim według płci w latach 1999-2010

Rok zachorowania	Mężczyźni	Kobiety	Zachorowania ogółem	Wskaźnik dynamiki w % *
1999	591	558	1149	100
2000	1190	1057	2247	195,56
2001	1120	1040	2160	101
2002	640	966	1606	74,35
2003	1318	1194	2512	102
2004	1264	1116	2380	94,75
2005	1501	1416	2917	103
2006	1447	1485	2932	100,51
2007	1384	1800	3184	108,59
2008	1550	1807	3357	105,43
2009	1658	1753	3411	101,61
2010	1732	1803	3535	103,64

Wykres 2 Liczba zachorowań na nowotwory złośliwe w woj. lubuskim według płci w latach 1999-2010

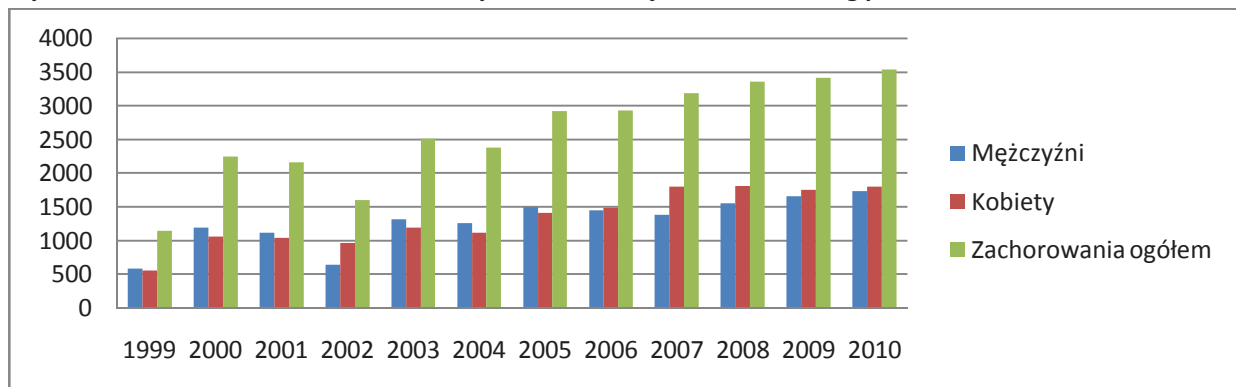
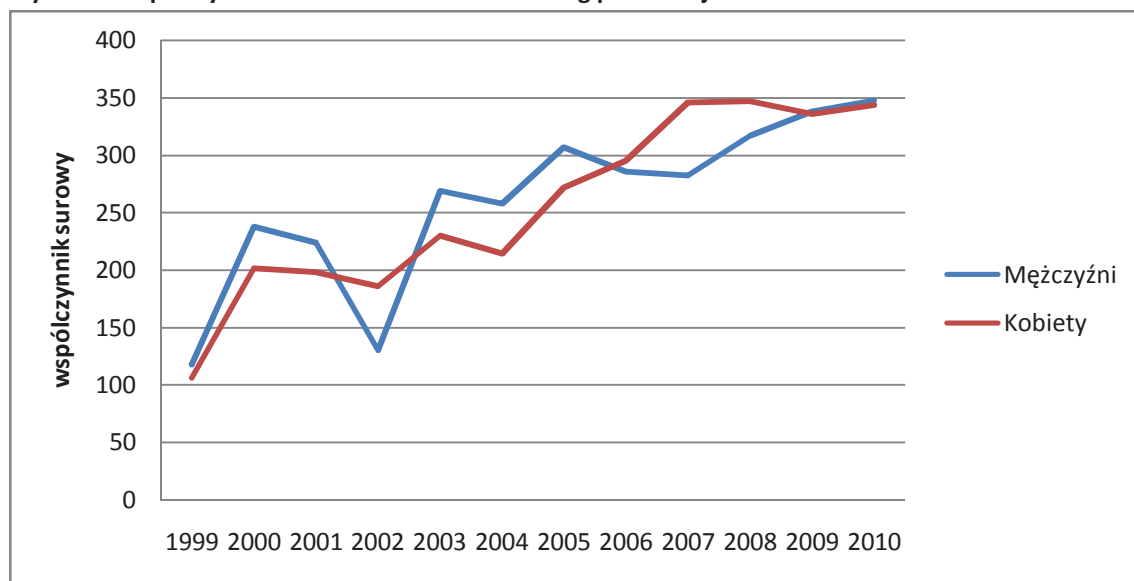


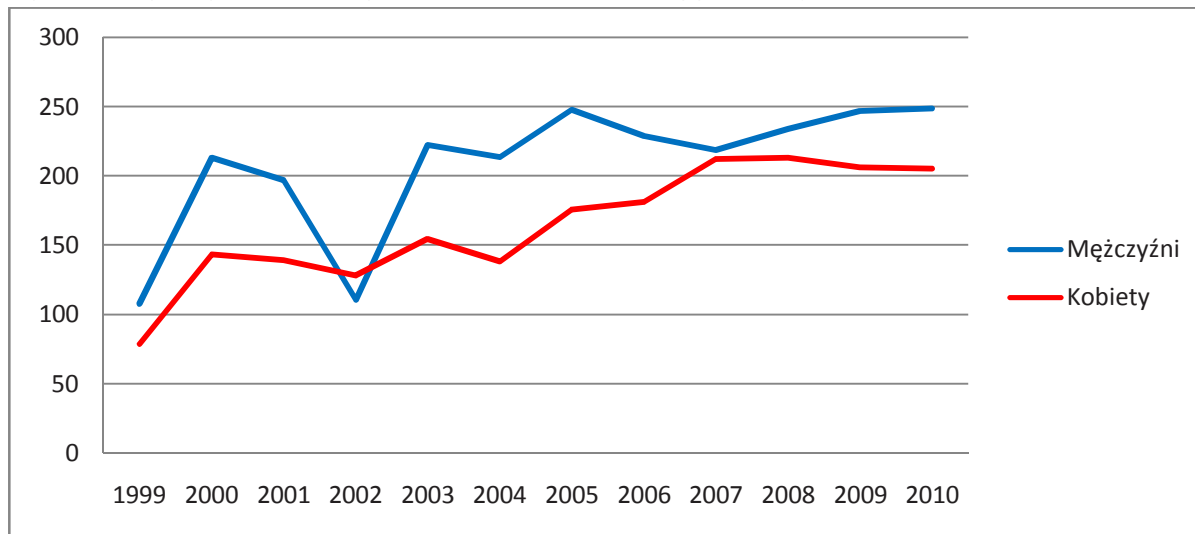
Tabela 5 Współczynniki surowe i standaryzowane zachorowań według płci w woj. lubuskim w 1999-2010

Rok zachorowania	Mężczyźni		Kobiety	
	współczynnik zachorowalności surowy	współczynnik zachorowalności standaryzowany	współczynnik zachorowalności surowy	współczynnik zachorowalności standaryzowany
1999	118,2	107,6	106,5	78,6
2000	238	212,9	201,6	143,1
2001	223,8	196,8	198,2	139
2002	130,5	110,3	186,1	127,9
2003	269	222,3	230	154,2
2004	258	213,5	214,8	138,3
2005	307,3	247,8	271,9	175,4
2006	285,8	228,6	295,6	181,1
2007	282,8	218,8	346,1	212
2008	316,8	233,9	347,2	212,9
2009	338,4	246,9	336,2	206,1
2010	347,7	248,7	343,6	204,9

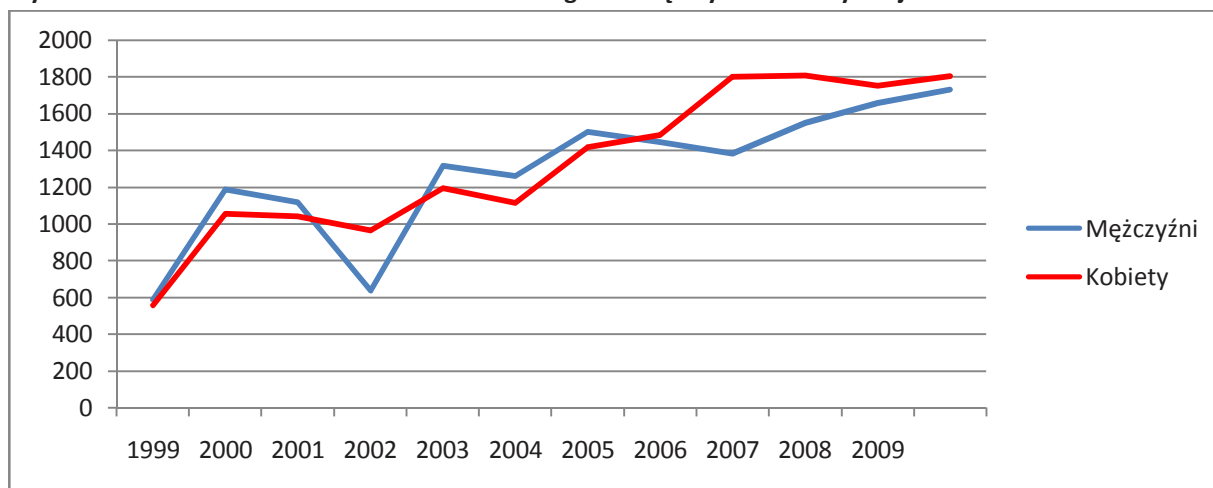
Wykres 3 Współczynniki surowe zachorowań według płci w woj. lubuskim w latach 1999-2010



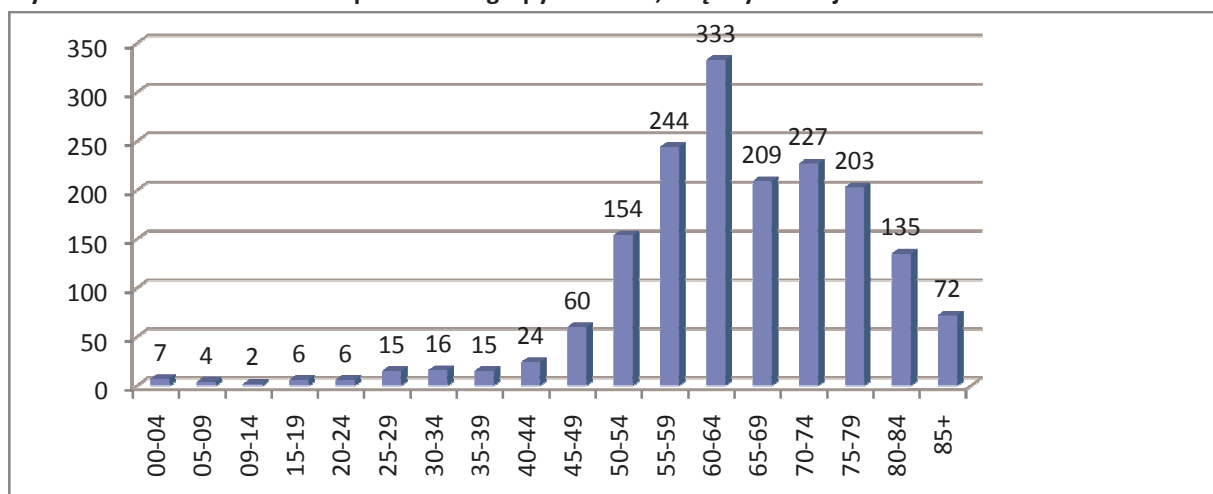
Wykres 4 Współczynniki standaryzowane zachorowań według płci w woj. lubuskim w latach 1999-2010



Wykres 5 Liczba zachorowań w latach 1999-2010 ogółem mężczyźni i kobiety województwo lubuskie



Wykres 6 Liczba zachorowań w podziale na grupy wiekowe, mężczyźni województwo lubuskie rok 2010





**Tabela 6 Liczba, współczynniki surowe, wskaźnik struktury, współczynniki standaryzowane zachorowań w podziale na kody rozpoznawcze wg ICD 10 dla mężczyzn w roku 2010 woj. lubuskie**

ICD 10	Nazwa rozpoznania	Liczba	Wsp sur	Wsp std	%
C34	Nowotwór złośliwy oskrzela i płuca	338	67,9	48,2	19,52
C61	Nowotwór złośliwy gruczołu krokowego	291	58,4	41,4	16,8
C18	Nowotwór złośliwy okrężnicy	129	25,9	18,6	7,45
C16	Nowotwór złośliwy żołądka	95	19,1	13,3	5,48
C44	Inne nowotwory złośliwe skóry	95	19,1	12,9	5,48
C20	Nowotwór złośliwy odbytnicy	90	18,1	12,2	5,2
C67	Nowotwór złośliwy pęcherza moczowego	73	14,7	10,4	4,21
C64	Nowotwór złośliwy nerki za wyjątkiem miedniczki nerkowej	63	12,6	8,6	3,64
C32	Nowotwór złośliwy krtani	53	10,6	7,6	3,06
C71	Nowotwór złośliwy mózgu	44	8,8	6,7	2,54
C25	Nowotwór złośliwy trzustki	39	7,8	5,7	2,25
C22	Nowotwór złośliwy wątroby i przewodów żółciowych wewnątrzwątrobowych	28	5,6	3,8	1,62
C62	Nowotwór złośliwy jądra	27	5,4	4,5	1,56
C15	Nowotwór złośliwy przełyku	25	5	3,6	1,44
C79	Wtórny nowotwór złośliwy innych umiejscowień	24	4,8	3,2	1,39
C43	Czerniak złośliwy skóry	23	4,6	3,5	1,33
C78	Wtórne nowotwory złośliwe układu oddechowego i trawiennego	21	4,2	2,9	1,21
C91	Białaczka limfatyczna	20	4	4,2	1,15
C90	Szpiczak mnogi i nowotwory z komórek plazmatycznych	16	3,2	1,9	0,92
C92	Białaczka szpikowa	16	3,2	3	0,92
C19	Nowotwór złośliwy zgięcia esiczo-odbytniczego	15	3	2,2	0,87
C80	Nowotwór złośliwy bez określenia jego umiejscowienia	15	3	2	0,87
C49	Nowotwory złośliwe tkanki łącznej i innych tkanek miękkich	14	2,8	1,8	0,81
C83	Chłoniaki niezłośliwe rozlane	12	2,4	1,8	0,69
C00	Nowotwory złośliwe wargi	11	2,2	1,7	0,64
C09	Nowotwory złośliwe migdałka	11	2,2	1,5	0,64
C14	Nowotwór złośliwy o innym i bliżej nieokreślonym umiejscowieniu w obrębie wargi, jamy ustnej i gardła	9	1,8	1,5	0,52
C76	Nowotwór złośliwy umiejscowień innych i niedokładnie określonych	9	1,8	1,3	0,52
C85	Inne i nieokreślone postacie chłoniaków niezłośliwych	9	1,8	1,5	0,52
C04	Nowotwór złośliwy dna jamy ustnej	8	1,6	1,2	0,46
C26	Nowotwór złośliwy innych i niedokładnie określonych narządów trawiennych	8	1,6	0,9	0,46
C73	Nowotwór złośliwy tarczycy	8	1,6	1,2	0,46
C02	Nowotwór złośliwy innych i nieokreślonych części języka	7	1,4	0,9	0,4
C81	Choroba Hodgkina	6	1,2	0,8	0,35
C13	Nowotwór złośliwy części krtaniowej gardła (hypopharynx)	5	1	0,8	0,29
C23	Nowotwór złośliwy pęcherzyka żółciowego	5	1	0,7	0,29
C60	Nowotwór złośliwy prącia	5	1	0,6	0,29
C77	Wtórne i nieokreślone nowotwory węzłów chłonnych	5	1	0,8	0,29
C24	Nowotwór złośliwy innych i nie określonych części dróg żółciowych	4	0,8	0,5	0,23
C31	Nowotwór złośliwy zatok przynosowych	4	0,8	0,9	0,23
C65	Nowotwór złośliwy miedniczki nerkowej	4	0,8	0,5	0,23
C01	Nowotwór złośliwy nasady języka	3	0,6	0,3	0,17

Nowotwory złośliwe w województwie lubuskim rok 2010

ICD 10	Nazwa rozpoznania	Liczba	Wsp sur	Wsp std	%
C06	Nowotwór złośliwy innych i nieokreślonych części jamy ustnej	3	0,6	0,3	0,17
C07	Nowotwór złośliwy ślinianki przyusznej	3	0,6	0,4	0,17
C38	Nowotwór złośliwy serca, śródpiersia i opłucnej	3	0,6	0,5	0,17
C50	Nowotwór złośliwy sutka	3	0,6	0,4	0,17
C69	Nowotwór złośliwy oka	3	0,6	0,4	0,17
C74	Nowotwór złośliwy nadnerczy	3	0,6	0,6	0,17
C17	Nowotwór złośliwy jelita cienkiego	2	0,4	0,3	0,12
C40	Nowotwór złośliwy kości i chrząstki stawowej kończyn	2	0,4	0,2	0,12
C41	Nowotwór złośliwy kości i chrząstki stawowej o innym i nieokreślonym umiejscowieniu	2	0,4	0,3	0,12
C45	Międzybłoniak	2	0,4	0,3	0,12
C72	Nowotwór złośliwy rdzenia kręgowego, nerwów czaszkowych i innych części centralnego systemu nerwowego	2	0,4	0,6	0,12
C82	Chłoniak nieziarniczny guzkowy (grudkowy)	2	0,4	0,3	0,12
C94	Inne białaczki określonego rodzaju	2	0,4	0,3	0,12
C03	Nowotwór złośliwy dziąsła	1	0,2	0,1	0,06
C11	Nowotwór złośliwy części nosowej gardła (nasopharynx)	1	0,2	0,1	0,06
C30	Nowotwór złośliwy jamy nosowej i ucha środkowego	1	0,2	0,1	0,06
C33	Nowotwór złośliwy tchawicy	1	0,2	0,1	0,06
C37	Nowotwór złośliwy grasicy	1	0,2	0,3	0,06
C39	Nowotwór złośliwy innych i niedokładnie określonych części układu oddechowego i narządów klatki piersiowej	1	0,2	0,2	0,06
C63	Nowotwór złośliwy innych i nieokreślonych męskich narządów płciowych	1	0,2	0,3	0,06
C84	Obwodowy i skórny chłoniak z komórek T	1	0,2	0,1	0,06
C95	Białaczka z komórek nieokreślonego rodzaju	1	0,2	0,3	0,06
C96	Inny i nieokreślony nowotwór złośliwy tkanki limfatycznej, krwiotwórczej i tkanek pokrewnych	1	0,2	0,1	0,06
D03	Czerniak in situ	1	0,2	0,1	0,06
D04	Rak in situ skóry	1	0,2	0,1	0,06
<b>Razem</b>		<b>1732</b>	<b>347,7</b>	<b>248,7</b>	<b>100,04</b>

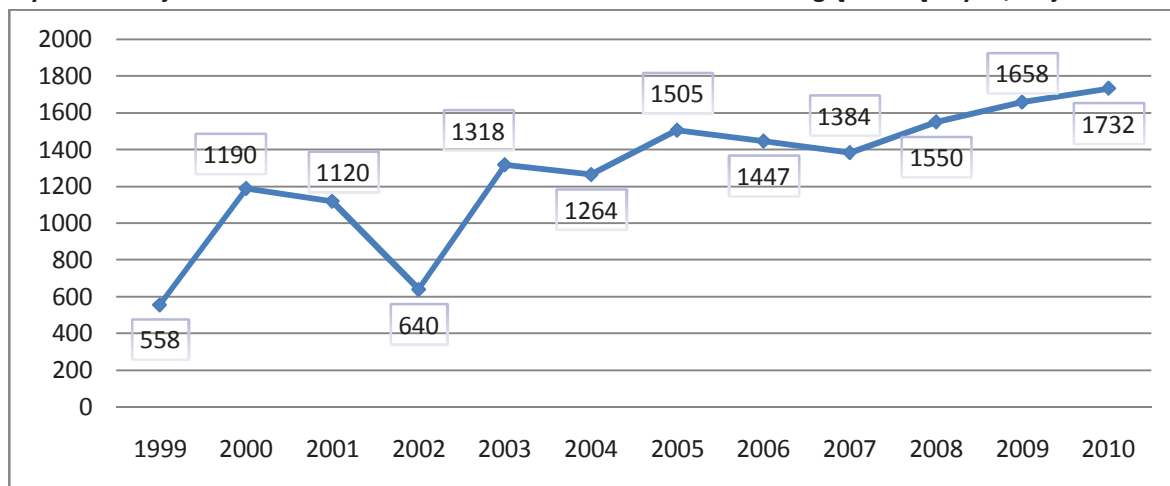
**Tabela 7 Liczba zachorowań w podziale na kody rozpoznawcze wg ICD 10 dla mężczyzn w latach 2000-2010 województwo lubuskie**

ICD 10	Nazwa rozpoznania	2000	2001	2002	2003	2004	2005	2006	2007	2008	2009	2010
C34	Nowotwór złośliwy oskrzela i płuca	368	359	212	375	399	358	394	348	349	387	338
C16	Nowotwór złośliwy żołądka	79	64	40	88	83	93	108	86	86	80	95
C18	Nowotwór złośliwy okrężnicy	77	74	33	89	101	114	110	110	118	141	129
C61	Nowotwór złośliwy gruczołu krokowego	77	60	39	102	122	156	125	140	145	181	291
C32	Nowotwór złośliwy krtani	70	50	29	49	44	72	49	42	49	56	53
C67	Nowotwór złośliwy pęcherza moczowego	67	39	42	71	40	66	56	39	70	58	73
C20	Nowotwór złośliwy odbytnicy	48	61	39	64	70	95	87	87	96	92	90
C44	Inne nowotwory złośliwe skóry	45	52	24	67	55	112	92	106	107	106	95
C64	Nowotwór złośliwy nerki za wyjątkiem miedniczki nerkowej	40	51	26	46	23	48	37	30	42	56	63
C80	Nowotwór złośliwy bez określenia jego umiejscowienia	34	32	23	54	65	35	42	52	13	27	15
C25	Nowotwór złośliwy trzustki	24	36	15	44	20	38	53	33	46	35	39
C71	Nowotwór złośliwy mózgu	23	28	10	27	27	35	27	27	53	38	44
C15	Nowotwór złośliwy przełyku	21	20	7	24	17	25	22	16	25	18	25
C91	Białaczka limfatyczna	14	11	9	15	7	8	12	7	35	33	20
C22	Nowotwór złośliwy wątroby i przewodów żółciowych wewnątrzwątrobowych	12	14	2	19	19	11	15	14	14	19	28
C00	Nowotwory złośliwe wargi	12	12	2	4	8	11	12	14	10	10	11
C04	Nowotwór złośliwy dna jamy ustnej	12	3	7	3	4	7	10	8	8	9	8
C62	Nowotwór złośliwy jądra	11	13	7	21	15	17	13	15	13	26	27
C92	Białaczka szpikowa	11	7	8	19	7	7	10	12	10	16	16
C83	Chłoniaki niezziarnicze rozlane	10	10	4	5	8	17	8	16	10	18	12
C81	Choroba Hodgkina	10	9	3	10	5	7	7	12	10	13	6
C09	Nowotwory złośliwe migdałka	10	6	5	8	2	7	9	17	12	12	11
C21	N. złośliwy odbytu i kanału odbytu	8	1	0	1	3	5	2	2	1	4	0
C43	Czerniak złośliwy skóry	7	15	10	11	14	20	16	11	24	24	23
C73	Nowotwór złośliwy tarczycy	7	7	5	5	6	13	5	9	8	9	8
C60	Nowotwór złośliwy prącia	7	5	4	1	6	5	5	5	8	7	5
C90	Szpiczak mnogiz komórek plazmatycznych	6	12	1	6	11	7	4	7	12	19	16
C49	Nowotwory złośliwe tkanki łącznej i innych tkanek miękkich	6	4	2	4	8	12	10	8	4	9	14
C13	Nowotwór złośliwy części krtaniowej gardła (hypopharynx)	6	0	5	4	2	2	9	11	2	7	5
C02	Nowotwór złośliwy innych i nieokreślonych części języka	5	5	0	7	3	9	9	6	7	8	7
C07	Nowotwór złośliwy ślinianki przyusznej	5	1	2	2	2	1	0	5	4	6	3
C23	Nowotwór złośliwy pęcherzyka żółciowego	4	6	0	8	5	5	9	8	6	6	5
D02	Rak in situ ucha środkowego i układu oddechowego	4	2	0	2	0	0	1	0	2	0	0
C74	Nowotwór złośliwy nadnerczy	4	1	0	0	1	2	1	2	1	0	3
C97	Nowotwory złośliwe niezależnych (pierwotnych) mnogich umiejscowień	4	0	0	0	0	0	0	0	0	0	1
C24	Nowotwór złośliwy innych i nie określonych części dróg żółciowych	3	3	0	3	1	6	2	5	8	5	4
C48	Nowotwór złośliwy przestrzeni zaotrzewnowej i otrzewnej	3	2	0	1	0	4	2	2	3	2	0
C10	Nowotwór złośliwy części ustnej gardła (oropharynx)	3	2	0	0	3	1	2	2	2	5	0
C14	N.z. o innym i bliżej nieokreślonym um.w obrębie wargi, jamy ustnej i gardła	3	0	0	2	2	3	5	2	7	7	9
C19	Nowotwór złośliwy zgięcia esiczo-odbytniczego	2	5	0	4	7	8	4	6	9	15	15
C85	Inne i nieokreślone postacie chłoniaków niezziarniczych	2	2	3	2	5	6	6	6	5	7	9
C11	Nowotwór złośliwy części nosowej gardła (nasopharynx)	2	2	1	3	4	1	1	1	5	1	1
C05	Nowotwór złośliwy podniebienia	2	2	0	1	0	0	3	3	8	0	0
C40	Nowotwór złośliwy kości i chrząstki stawowej kończyn	2	2	0	0	3	0	0	1	3	2	2

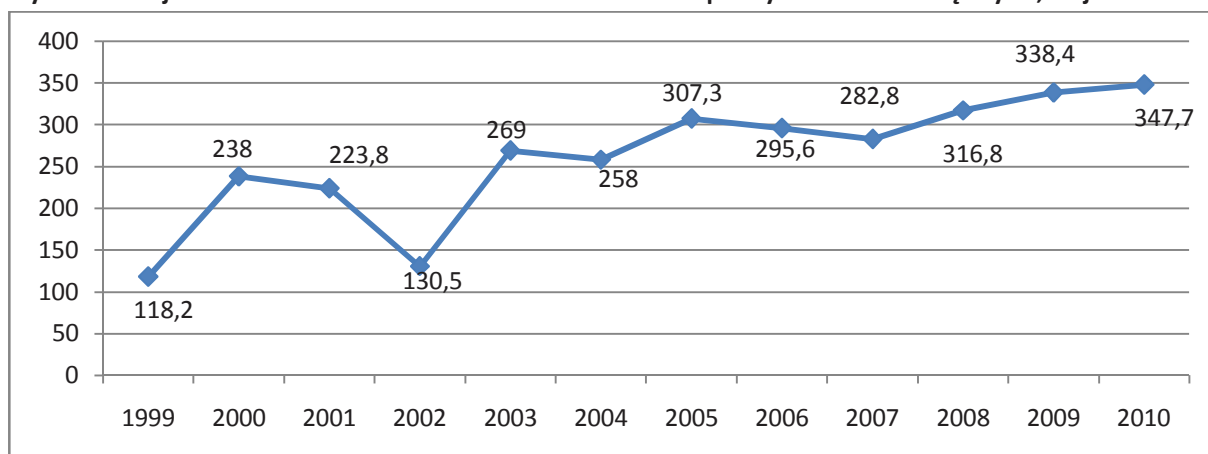
Nowotwory złośliwe w województwie lubuskim rok 2010

ICD 10	Nazwa rozpoznania	2000	2001	2002	2003	2004	2005	2006	2007	2008	2009	2010
C38	N.z. serca, śródpiersia i opłucnej	2	1	2	7	4	3	1	2	2	3	3
C31	Nowotwór złośliwy zatok przynosowych	2	1	2	0	1	1	3	2	7	6	4
C06	Nowotwór złośliwy innych i nieokreślonych części jamy ustnej	2	1	0	2	3	3	2	3	1	3	3
C76	Nowotwór złośliwy umiejscowień innych i niedokładnie określonych	2	0	2	3	1	6	9	4	26	16	9
C88	Złośliwe choroby immunoproliferacyjne	2	0	0	1	0	0	1	0	3	0	0
D07	Rak in situ innych i nieokreślonych narządów płciowych	2	0	0	0	0	1	0	0	1	0	0
C50	Nowotwór złośliwy sutka	1	4	0	4	1	2	1	0	6	1	3
C03	Nowotwór złośliwy dziąsła	1	2	4	5	0	3	2	1	1	1	1
C01	Nowotwór złośliwy nasady języka	1	2	2	2	2	6	3	6	4	3	3
C95	Białaczka z komórek nie o. rodzaju	1	1	1	2	0	1	0	0	2	1	1
C96	Inny i nieokreślony nowotwór złośliwy krwiotwórczej i tkanek pokrewnych	1	1	0	1	0	0	0	1	1	1	1
C65	Nowotwór złośliwy miedniczki nerkowej	1	0	1	1	2	2	0	4	1	1	4
C08	Nowotwór złośliwy innych i dużych gruczołów ślinowych	1	0	0	1	1	0	3	2	0	2	0
C75	Nowotwór złośliwy innych gruczołów wydzielania wewnętrznego i struktur pokrewnych	1	0	0	0	0	1	2	0	0	1	0
C26	Nowotwór złośliwy innych i niedokładnie określonych narządów trawiennych	0	5	1	3	2	3	2	2	2	3	8
C45	Międzybłoniak	0	2	1	1	3	0	1	2	1	0	2
C39	N.z. niedokładnie określonych części układu odd. i narządów klatki piersiowej	0	2	0	1	1	2	0	0	0	2	1
C82	Chłoniak nieziarniczny guzkowy	0	1	2	5	1	3	3	5	4	3	2
D01	Raki in situ innych i nieokreślonych części narządów trawiennych	0	1	1	0	0	0	0	1	0	0	0
C41	Nowotwór złośliwy kości i chrząstki stawów i nieokreślonym umiejscowieniu	0	1	0	2	0	3	4	0	5	1	2
C84	Obwodowy i skórny chłoniak z komórek T	0	1	0	0	3	2	3	2	2	0	1
C93	Białaczka monocytowa	0	1	0	0	1	0	0	0	1	0	0
C17	Nowotwór złośliwy jelita cienkiego	0	1	0	0	0	4	2	2	4	4	2
D00	Rak in situ jamy ustnej, przełyku i żołądka	0	1	0	0	0	0	1	0	0	0	0
D04	Rak in situ skóry	0	1	0	0	0	0	0	1	2	2	1
C33	Nowotwór złośliwy tchawicy	0	0	1	0	1	0	3	0	0	1	1
C46	Mięsak Kaposi'ego	0	0	1	0	0	0	0	0	1	0	0
C69	Nowotwór złośliwy oka	0	0	0	3	4	3	3	1	5	3	3
C70	Nowotwór złośliwy opon	0	0	0	1	1	0	1	2	2	0	0
C94	Inne białaczki określonego rodzaju	0	0	0	1	0	1	0	0	3	3	2
C47	Nowotwory złośliwe nerwów obwodowych i układu nerwowego	0	0	0	1	0	0	0	0	2	0	0
D09	Rak in situ innych i nieokreślonych umiejscowień	0	0	0	0	2	1	0	2	0	1	0
C66	Nowotwór złośliwy moczowodu	0	0	0	0	1	1	0	0	0	1	0
C78	Wtórne nowotwory złośliwe układu oddechowego i trawiennego	0	0	0	0	1	0	1	2	4	6	21
C37	Nowotwór złośliwy grasicy	0	0	0	0	1	0	0	0	0	0	1
C12	Nowotwór złośliwy zachyłka gruszkowatego	0	0	0	0	0	1	1	1	0	0	0
C72	Nowotwór złośliwy rdzenia kręgowego, nerwów czaszkowych i innych części centralnego systemu nerwowego	0	0	0	0	0	1	1	0	0	3	2
C79	Wtórny n.z. innych umiejscowień	0	0	0	0	0	1	0	2	5	7	24
D05	Rak in situ sutka	0	0	0	0	0	1	0	0	0	0	0
C63	Nowotwór złośliwy innych i nieokreślonych męskich narządów p	0	0	0	0	0	0	0	1	0	0	1
C77	Wtórne i nieokreślone nowotwory węzłów chłonnych	0	0	0	0	0	0	0	0	1	3	5
D03	Czerniak in situ	0	0	0	0	0	0	0	0	1	0	1
C30	N.z. jamy nosowej i ucha środkowego	0	0	0	0	0	0	0	0	0	2	1
<b>Razem</b>		<b>1190</b>	<b>1120</b>	<b>640</b>	<b>1318</b>	<b>1264</b>	<b>1505</b>	<b>1447</b>	<b>1384</b>	<b>1550</b>	<b>1658</b>	<b>1732</b>

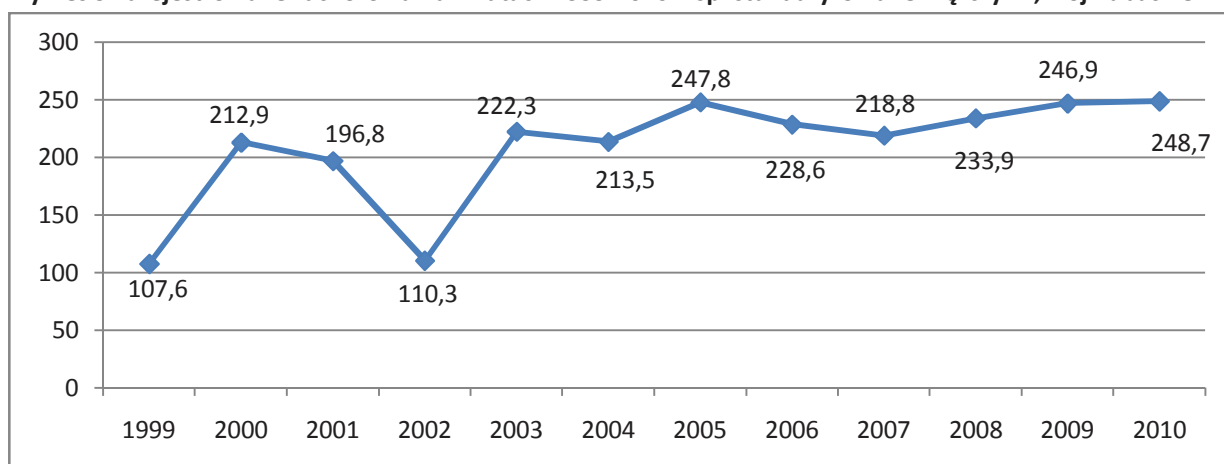
Wykres 7 Zarejestrowane zachorowania w latach 1999-2010 liczba bezwzględna mężczyźni, woj. lubuskie



Wykres 8 Zarejestrowane zachorowania w latach 1999-2010 współczynniki surowe mężczyźni, woj. lubuskie



Wykres 9 Zarejestrowane zachorowania w latach 1999-2010 wsp. standaryzowane mężczyźni, woj. lubuskie



**Tabela 8 Liczba zachorowań w podziale na kody rozpoznawcze oraz grupy wiekowe dla mężczyzn w roku 2010 woj. lubuskie, liczby bezwzględne**

ICD 10	00-04	05-09	10-14	15-19	20-24	25-29	30-34	35-39	40-44	45-49	50-54	55-59	60-64	65-69	70-74	75-79	80-84	85+	Razem
C34	0	0	0	0	0	0	0	1	5	12	36	55	79	50	46	31	20	3	338
C61	0	0	0	0	0	0	0	0	0	1	9	21	45	43	49	58	36	29	291
C18	0	0	0	0	0	1	0	0	1	2	17	14	23	21	18	15	10	7	129
C16	0	0	0	0	0	0	0	2	2	3	8	12	15	6	21	12	7	7	95
C44	0	0	0	0	0	1	0	0	2	2	6	12	14	7	16	17	11	7	95
C20	0	0	0	0	0	0	0	1	0	2	8	12	21	9	10	17	6	4	90
C67	0	0	0	0	0	0	0	0	0	3	6	4	17	11	12	12	7	1	73
C64	0	0	0	0	0	0	1	0	2	3	4	13	13	7	4	12	3	1	63
C32	0	0	0	0	0	0	0	0	0	5	7	13	12	9	3	2	2	0	53
C71	1	0	0	0	0	2	1	1	1	6	3	6	9	3	5	2	3	1	44
C25	0	0	0	0	0	0	0	0	0	4	3	6	8	6	5	2	3	2	39
C22	0	0	0	0	0	0	0	0	1	0	3	8	6	3	2	3	1	1	28
C62	0	0	0	2	3	3	8	6	2	0	2	0	1	0	0	0	0	0	27
C15	0	0	0	0	0	0	1	0	0	2	1	2	8	3	1	3	2	2	25
C79	0	0	0	0	0	0	0	0	0	0	3	5	6	3	3	1	3	0	24
C43	0	0	0	0	0	1	1	0	0	2	4	1	6	5	1	1	1	0	23
C78	0	0	0	0	0	0	0	0	0	1	3	1	3	3	2	1	5	2	21
C91	2	2	0	2	1	1	1	0	0	1	1	3	4	1	1	0	0	0	20
C90	0	0	0	0	0	0	0	1	1	0	1	6	2	0	1	2	2	0	16
C92	2	0	1	0	1	0	0	0	0	0	1	3	3	2	1	2	0	0	16
C19	0	0	0	0	0	0	0	0	0	1	2	2	3	3	1	0	2	1	15
C80	0	0	0	0	0	0	0	0	0	0	6	0	3	2	1	0	3	0	15
C49	0	0	0	0	0	1	1	0	1	0	1	3	2	0	1	1	2	1	14
C83	0	0	0	0	1	1	0	1	0	1	0	1	3	0	3	0	1	0	12
C00	0	0	0	0	0	0	0	0	2	1	1	2	0	1	2	2	0	0	11
C09	0	0	0	0	0	0	0	0	0	2	2	3	3	1	0	0	0	0	11
C14	1	0	0	0	0	0	0	1	0	1	2	3	0	1	0	0	0	0	9
C76	0	0	0	0	0	0	0	0	0	1	0	2	1	1	1	1	1	1	9
C85	0	0	0	0	0	1	0	0	1	0	0	0	2	1	3	1	0	0	9
C04	0	0	0	0	0	0	0	0	0	0	2	2	2	2	0	0	0	0	8
C26	0	0	0	0	0	0	0	0	0	0	1	5	1	0	0	0	1	0	8
C73	0	0	0	0	0	0	0	1	1	0	0	1	2	1	0	2	0	0	8
C02	0	0	0	0	0	0	0	0	0	0	1	2	2	0	1	1	0	0	7
C81	0	0	0	0	0	2	1	0	0	0	1	2	0	0	0	0	0	0	6
C13	0	0	0	0	0	0	0	0	1	0	0	0	3	1	0	0	0	0	5
C23	0	0	0	0	0	0	0	0	0	1	1	0	2	0	0	0	0	1	5
C60	0	0	0	0	0	0	0	0	0	1	1	2	1	0	0	0	0	0	5
C77	0	0	0	0	0	0	0	0	0	0	0	1	2	1	1	0	0	0	5
C24	0	0	0	0	0	0	0	0	0	0	0	2	0	0	2	0	0	0	4
C31	0	1	0	0	0	0	0	0	1	1	1	0	0	0	0	0	0	0	4
C65	0	0	0	0	0	0	0	0	0	0	1	1	0	0	2	0	0	0	4
C01	0	0	0	0	0	0	0	0	0	0	0	2	1	0	0	0	0	0	3
C06	0	0	0	0	0	0	0	0	0	0	1	2	0	0	0	0	0	0	3

Nowotwory złośliwe w województwie lubuskim rok 2010

ICD 10	00-04	05-09	10-14	15-19	20-24	25-29	30-34	35-39	40-44	45-49	50-54	55-59	60-64	65-69	70-74	75-79	80-84	85+	Razem
C07	0	0	0	0	0	0	1	0	0	0	0	0	2	0	0	0	0	0	3
C38	0	0	0	0	0	0	0	0	0	0	0	0	0	1	1	1	0	0	3
C50	0	0	0	0	0	1	0	0	0	0	0	0	0	0	1	0	1	0	3
C69	0	0	0	0	0	0	0	0	0	1	1	1	0	0	0	0	0	0	3
C74	0	1	0	0	0	0	0	0	0	0	0	1	1	0	0	0	0	0	3
C17	0	0	0	0	0	0	0	0	0	0	0	1	0	0	1	0	0	0	2
C40	0	0	0	0	0	0	0	0	0	0	1	0	0	0	0	0	1	0	2
C41	0	0	0	0	0	0	0	0	0	0	0	1	0	1	0	0	0	0	2
C45	0	0	0	0	0	0	0	0	0	0	0	0	0	0	2	0	0	0	2
C72	1	0	0	0	0	0	0	0	0	0	0	0	0	0	1	0	0	0	2
C82	0	0	0	0	0	0	0	0	0	0	0	1	0	0	1	0	0	0	2
C94	0	0	0	0	0	0	0	0	0	0	0	0	1	0	1	0	0	0	2
C03	0	0	0	0	0	0	0	0	0	0	0	0	1	0	0	0	0	0	1
C11	0	0	0	0	0	0	0	0	0	0	0	1	0	0	0	0	0	0	1
C30	0	0	0	0	0	0	0	0	0	0	1	0	0	0	0	0	0	0	1
C33	0	0	0	0	0	0	0	0	0	0	1	0	0	0	0	0	0	0	1
C37	0	0	0	1	0	0	0	0	0	0	0	0	0	0	0	0	0	0	1
C39	0	0	0	0	0	0	0	0	0	0	0	0	0	0	0	0	0	1	1
C63	0	0	1	0	0	0	0	0	0	0	0	0	0	0	0	0	0	0	1
C84	0	0	0	0	0	0	0	0	0	0	0	1	0	0	0	0	0	0	1
C95	0	0	0	1	0	0	0	0	0	0	0	0	0	0	0	0	0	0	1
C96	0	0	0	0	0	0	0	0	0	0	0	0	0	0	0	1	0	0	1
C97	0	0	0	0	0	0	0	0	0	0	0	0	0	0	0	0	1	0	1
D03	0	0	0	0	0	0	0	0	0	0	0	1	0	0	0	0	0	0	1
D04	0	0	0	0	0	0	0	0	0	0	0	1	0	0	0	0	0	0	1
<b>Razem</b>	<b>7</b>	<b>4</b>	<b>2</b>	<b>6</b>	<b>6</b>	<b>15</b>	<b>16</b>	<b>15</b>	<b>24</b>	<b>60</b>	<b>154</b>	<b>244</b>	<b>333</b>	<b>209</b>	<b>227</b>	<b>203</b>	<b>135</b>	<b>72</b>	<b>1732</b>

**Tabela 9 Liczba zachorowań w podziale na powiaty dla mężczyzn w roku 2010 woj.lubuskie, liczby bezwzględne**

Powiat	1999	2000	2001	2002	2003	2004	2005	2006	2007	2008	2009	2010
gorzowski	58	121	83	54	104	96	99	98	93	104	125	141
krośnieński	19	47	55	30	81	67	71	75	57	94	101	101
międzyrzecki	39	69	54	25	51	59	87	94	96	89	73	92
nowosolski	60	124	139	78	184	185	165	146	144	139	151	156
słubicki	65	85	53	32	60	48	63	55	46	55	61	67
strzelecko-drezdenecki	37	121	80	65	92	57	94	91	86	88	86	84
sulęciński	37	54	49	35	69	50	54	55	49	47	52	56
świebodziński	24	46	53	15	65	75	76	77	65	93	74	83
zielonogórski	28	52	61	44	97	97	106	105	103	129	126	120
żagański	40	75	103	51	127	111	142	115	110	99	128	104
żarski	39	91	104	52	88	120	131	141	109	121	153	123
wschowski	0	0	0	0	0	0	37	37	41	47	40	50
m.Gorzów Wielkopolski	105	216	176	125	183	193	208	177	199	234	270	360
m.Zielona Góra	40	89	110	34	117	106	172	181	186	211	218	195
<b>Razem</b>	<b>591</b>	<b>1190</b>	<b>1120</b>	<b>640</b>	<b>1318</b>	<b>1264</b>	<b>1505</b>	<b>1447</b>	<b>1384</b>	<b>1550</b>	<b>1658</b>	<b>1732</b>

## Zachorowania

### Kobiety 2010

W 2010 roku w woj. lubuskim zarejestrowano 1803 nowych zachorowań na nowotwory złośliwe u kobiet. Oznacza to wzrost o 50 nowych zachorowań w stosunku do 2009 r. (1753 w 2009 r. versus 1803 w 2010 r. )

Największa ilość kobiet zachorowała na:

1. nowotwór złośliwy sutka	428	osób	23,74	%
2. nowotwór złośliwy oskrzela i płuca	167	osób	9,26	%
3. nowotwór złośliwy skóry	128	osób	7,10	%
4. nowotwór złośliwy okrężnicy	114	osób	6,32	%
5. nowotwór złośliwy trzonu macicy	109	osób	6,05	%
6. nowotwór złośliwy szyjki macicy	93	osoby	5,16	%
7. nowotwór złośliwy jajnika	91	osób	5,05	%

W 2010 r. odnotowano obniżenie ilości zachorowań na nowotwór złośliwy oskrzela i płuca w stosunku do 2009 roku o 21 przypadków.

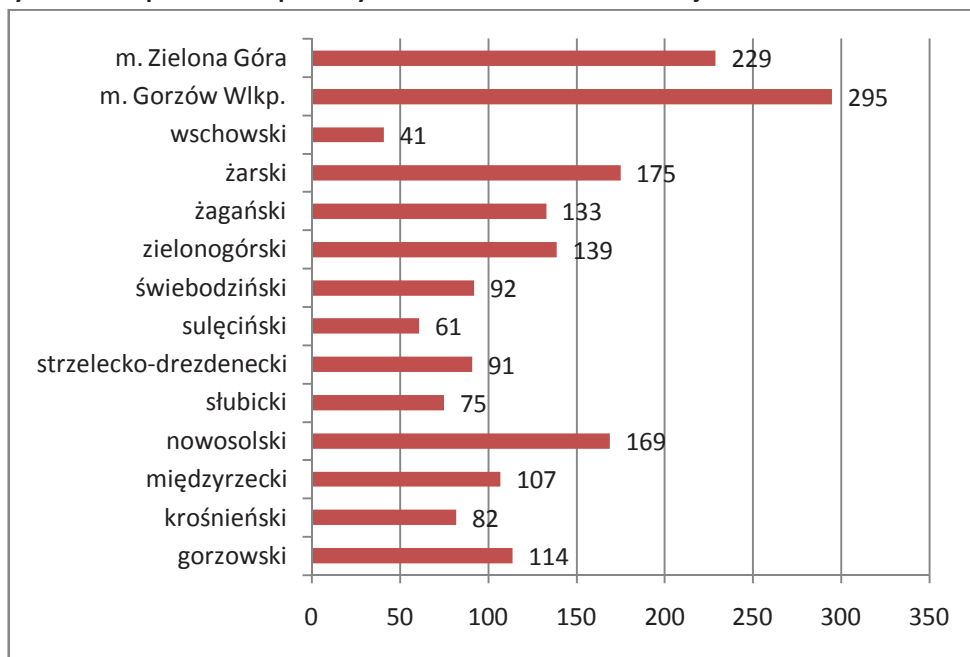
Zmniejszyła się także ilość zachorowań na nowotwór złośliwy trzonu macicy, pęcherzyka żółciowego i czerniaka skóry.

Wzrosła ilość zachorowań na nowotwór złośliwy sutka, szyjki macicy, żołądka, odbytnicy i nerki. Poszczególne tabele i wykresy przedstawiają szczegółowe zestawienia dotyczące typów nowotworów, ilości zachorowań, strukturę wiekową oraz terytorialną. Zawarte są także tabele przedstawiające dynamikę zachorowań w okresie 2000-2010 na terenie województwa lubuskiego.

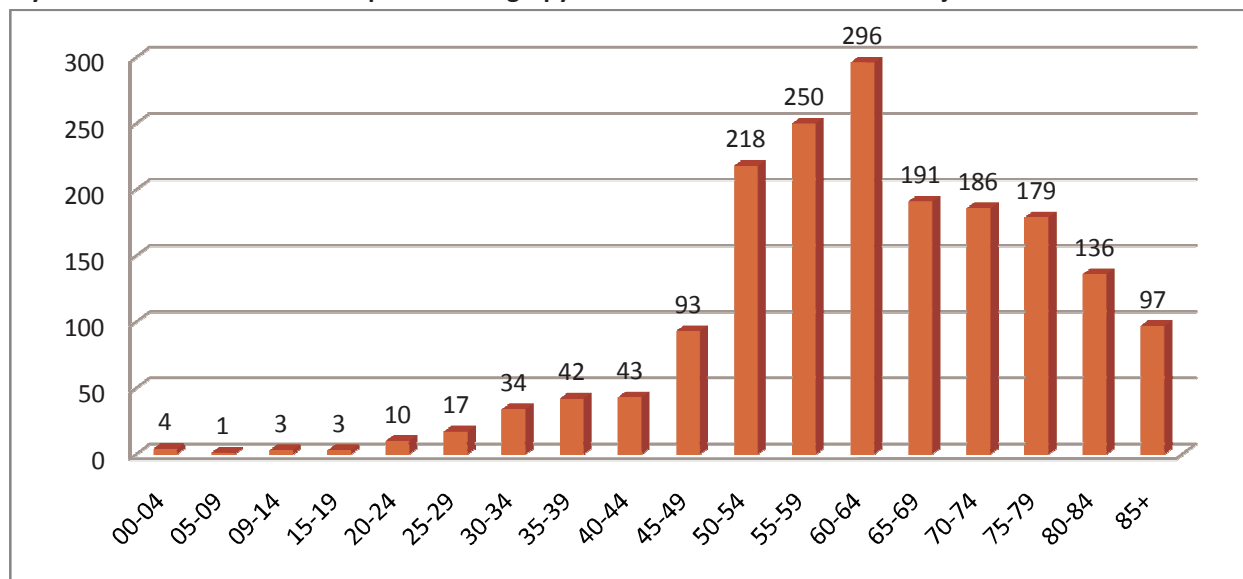


**Tabela 10 Liczba zarejestrowanych zach. w podziale na powiaty dla kobiet w 2010 roku w woj. lubuskim**

Powiat	Razem
gorzowski	114
krośnieński	82
międzyrzeczki	107
nowosolski	169
słubicki	75
strzelecko-drezdenecki	91
sulęciński	61
świebodziński	92
zielonogórski	139
żagański	133
żarski	175
wschowski	41
m. Gorzów Wlkp.	295
m. Zielona Góra	229
<b>Razem</b>	<b>1803</b>



**Wykres 10 Liczba zachorowań w podziale na grupy wiekowe kobiet w roku 2010 woj. lubuskie**



**Tabela 11 Liczba, współczynniki surowe, wskaźnik struktury, współczynniki standaryzowane zachorowań w podziale na kody rozpoznawcze wg ICD 10 dla kobiet w 2010 roku**

ICD 10	Nazwa rozpoznania	Liczba	Wsp sur	Wsp std	%
C50	Nowotwór złośliwy sutka	428	81,6	51,1	23,74
C34	Nowotwór złośliwy oskrzela i płuca	167	31,8	19	9,26
C44	Inne nowotwory złośliwe skóry	128	24,4	12	7,1
C18	Nowotwór złośliwy okrężnicy	114	21,7	11,1	6,32
C54	Nowotwór złośliwy trzonu macicy	109	20,8	11,8	6,05
C53	Nowotwór złośliwy szyjki macicy	93	17,7	12,2	5,16
C56	Nowotwór złośliwy jajnika	91	17,3	11,4	5,05
C20	Nowotwór złośliwy odbytnicy	79	15,1	8	4,38
C64	Nowotwór złośliwy nerki za wyjątkiem miedniczki nerkowej	57	10,9	6,7	3,16
C73	Nowotwór złośliwy tarczycy	56	10,7	7,3	3,11
C16	Nowotwór złośliwy żołądka	54	10,3	5,3	3
C76	Nowotwór złośliwy umiejscowień innych i niedokładnie określonych	33	6,3	3,4	1,83
C25	Nowotwór złośliwy trzustki	29	5,5	3	1,61
C71	Nowotwór złośliwy mózgu	29	5,5	4	1,61
C91	Białaczka limfatyczna	27	5,1	2,8	1,5
C67	Nowotwór złośliwy pęcherza moczowego	26	5	2,6	1,44
C43	Czerniak złośliwy skóry	24	4,6	3	1,33
D06	Rak in situ szyjki macicy	20	3,8	3,1	1,11
C23	Nowotwór złośliwy pęcherzyka żółciowego	16	3	1,6	0,89
C79	Wtórny nowotwór złośliwy innych umiejscowień	16	3	1,5	0,89
C32	Nowotwór złośliwy krtani	14	2,7	1,8	0,78
C90	Szpiczak mnogi i nowotwory z komórek plazmatycznych	14	2,7	1,4	0,78
C81	Choroba Hodgkina	13	2,5	2	0,72
C22	Nowotwór złośliwy wątroby i przewodów żółciowych wewnątrzwątrobowych	11	2,1	1,1	0,61
C78	Wtórne nowotwory złośliwe układu oddechowego i trawiennego	11	2,1	1	0,61
C92	Białaczka szpikowa	11	2,1	1,8	0,61
C85	Inne i nieokreślone postacie chłoniaków nieziarniczych	10	1,9	1	0,55
C83	Chłoniaki nieziarnicze rozlane	9	1,7	1	0,5
C19	Nowotwór złośliwy zgięcia esiczo-odbytniczego	8	1,5	0,7	0,44
C51	Nowotwór złośliwy sromu	7	1,3	0,8	0,39
C82	Chłoniak nieziarniczy guzkowy (grudkowy)	6	1,1	0,8	0,33
D05	Rak in situ sutka	6	1,1	0,9	0,33
C11	Nowotwór złośliwy części nosowej gardła (nasopharynx)	5	1	0,7	0,28
C15	Nowotwór złośliwy przełyku	5	1	0,5	0,28
C24	Nowotwór złośliwy innych i nie określonych części dróg żółciowych	5	1	0,3	0,28
C26	Nowotwór złośliwy innych i niedokładnie określonych narządów trawiennych	5	1	0,3	0,28
C48	Nowotwór złośliwy przestrzeni zaotrzewnowej i otrzewnej	5	1	0,6	0,28
C02	Nowotwór złośliwy innych i nieokreślonych części języka	4	0,8	0,5	0,22
C09	Nowotwory złośliwe migdałka	4	0,8	0,4	0,22
C21	Nowotwór złośliwy odbytu i kanału odbytu	4	0,8	0,4	0,22
C49	Nowotwory złośliwe tkanki łącznej i innych tkanek miękkich	4	0,8	0,8	0,22
C70	Nowotwór złośliwy opon	4	0,8	0,4	0,22
C94	Inne białaczki określonego rodzaju	4	0,8	0,3	0,22
C41	Nowotwór złośliwy kości i chrząstki stawowej o innym i nieokreślonym umiejscowieniu	3	0,6	0,5	0,17
C00	Nowotwory złośliwe wargi	2	0,4	0,2	0,11
C01	Nowotwór złośliwy nasady języka	2	0,4	0,3	0,11
C04	Nowotwór złośliwy dna jamy ustnej	2	0,4	0,2	0,11
C05	Nowotwór złośliwy podniebienia	2	0,4	0,3	0,11
C10	Nowotwór złośliwy części ustnej gardła (oropharynx)	2	0,4	0,2	0,11
C13	Nowotwór złośliwy części krtaniowej gardła (hypopharynx)	2	0,4	0,2	0,11
C17	Nowotwór złośliwy jelita cienkiego	2	0,4	0,2	0,11
C31	Nowotwór złośliwy zatok przynosowych	2	0,4	0,2	0,11
C52	Nowotwór złośliwy pochwy	2	0,4	0,2	0,11
C69	Nowotwór złośliwy oka	2	0,4	0,2	0,11
C74	Nowotwór złośliwy nadnerczy	2	0,4	0,3	0,11
C88	Złośliwe choroby immunoproliferacyjne	2	0,4	0,2	0,11
D07	Rak in situ innych i nieokreślonych narządów płciowych	2	0,4	0,2	0,11
C06	Nowotwór złośliwy innych i nieokreślonych części jamy ustnej	1	0,2	0,1	0,06
C30	Nowotwór złośliwy jamy nosowej i ucha środkowego	1	0,2	0,2	0,06
C39	Nowotwór złośliwy innych i niedokładnie określonych części układu oddechowego i narządów klatki piersiowej	1	0,2	0,1	0,06
C40	Nowotwór złośliwy kości i chrząstki stawowej kończyn	1	0,2	0,3	0,06
C55	Nowotwór złośliwy nieokreślonej części macicy	1	0,2	0,1	0,06

Nowotwory złośliwe w województwie lubuskim rok 2010

ICD 10	Nazwa rozpoznania	Liczba	Wsp sur	Wsp std	%
C72	Nowotwór złośliwy rdzenia kręgowego, nerwów czaszkowych i innych części centralnego systemu nerwowego	1	0,2	0,1	0,06
C75	Nowotwór złośliwy innych gruczołów wydzielania wewnętrznego i struktur pokrewnych	1	0,2	0,1	0,06
C95	Białaczka z komórek nieokreślonego rodzaju	1	0,2	0,1	0,06
D04	Rak in situ skóry	1	0,2	0	0,06
<b>Razem</b>		<b>1803</b>	<b>343,6</b>	<b>204,9</b>	

**Tabela 12 Liczba zachorowań w podziale na kody rozpoznawcze oraz grupy wiekowe dla kobiet w roku 2010 województwo lubuskie**

ICD 10	00-04	05-09	10-14	15-19	20-24	25-29	30-34	35-39	40-44	45-49	50-54	55-59	60-64	65-69	70-74	75-79	80-84	85+	Razem
C50	0	0	0	0	1	4	6	12	15	29	85	74	78	39	28	30	18	9	428
C34	0	0	0	0	0	1	0	0	1	5	9	30	35	35	21	11	15	4	167
C44	0	0	0	0	0	1	1	2	1	5	10	5	13	12	19	22	21	16	128
C18	0	0	0	0	0	0	0	1	0	3	8	10	21	13	16	16	17	9	114
C54	0	0	0	0	0	0	0	0	4	3	10	20	20	14	10	16	4	8	109
C53	0	0	0	0	0	0	6	5	6	13	16	13	12	8	6	5	3	0	93
C56	0	0	0	0	0	1	2	3	3	11	21	19	10	6	9	2	0	4	91
C20	0	0	0	0	0	0	0	0	1	4	3	8	21	6	11	11	11	3	79
C64	1	0	0	0	0	0	0	0	1	3	6	9	11	8	6	9	2	1	57
C73	0	0	1	0	0	4	1	5	4	1	6	9	6	7	3	5	3	1	56
C16	0	0	0	0	0	0	1	1	0	1	5	10	6	5	6	8	3	8	54
C76	0	0	0	0	0	0	1	1	1	3	4	4	2	2	3	4	4	4	33
C25	0	0	0	0	0	0	0	0	0	1	4	4	5	4	2	4	0	5	29
C71	1	1	0	1	1	1	1	0	0	0	1	2	6	4	2	1	4	3	29
C91	1	0	1	0	0	0	0	0	0	0	2	0	5	2	2	5	7	2	27
C67	0	0	0	0	0	0	0	0	2	0	3	5	1	3	1	6	2	3	26
C43	0	0	0	0	1	1	0	2	1	2	3	1	3	3	0	3	2	2	24
D06	0	0	0	0	1	1	6	4	1	2	1	2	2	0	0	0	0	0	20
C23	0	0	0	0	0	0	0	0	0	0	0	4	2	3	3	1	2	1	16
C79	0	0	0	0	0	0	0	0	0	0	0	1	3	2	4	3	1	2	16
C32	0	0	0	0	0	0	0	1	0	0	3	2	4	3	1	0	0	0	14
C90	0	0	0	0	0	0	0	1	0	0	1	0	2	1	4	1	1	3	14
C81	0	0	0	0	2	1	4	3	0	0	1	1	0	0	0	1	0	0	13
C22	0	0	0	0	0	0	0	0	1	0	0	0	3	0	3	1	3	0	11
C78	0	0	0	0	0	0	0	0	0	1	1	0	2	0	2	1	2	2	11
C92	0	0	1	1	0	0	1	1	0	1	2	0	2	1	0	1	0	0	11
C85	0	0	0	0	0	0	0	0	0	1	1	4	2	0	0	2	0	0	10
C83	0	0	0	0	0	0	0	0	0	0	0	0	1	4	0	1	2	1	9
C19	0	0	0	0	0	0	0	0	0	0	0	1	1	1	2	2	1	0	8
C51	0	0	0	0	0	0	0	0	0	1	0	1	2	0	2	0	0	1	7
C82	0	0	0	0	1	0	1	0	0	0	0	1	0	1	2	0	0	0	6
D05	0	0	0	0	0	0	0	0	1	1	1	0	1	1	1	0	0	0	6
C11	0	0	0	0	1	0	1	0	0	0	0	1	2	0	0	0	0	0	5
C15	0	0	0	0	0	0	0	0	0	0	0	1	1	0	2	1	0	0	5

Nowotwory złośliwe w województwie lubuskim rok 2010

ICD 10	00-04	05-09	10-14	15-19	20-24	25-29	30-34	35-39	40-44	45-49	50-54	55-59	60-64	65-69	70-74	75-79	80-84	85+	Razem
C24	0	0	0	0	0	0	0	0	0	0	0	0	1	0	0	2	1	1	5
C26	0	0	0	0	0	0	0	0	0	0	0	0	0	0	2	1	2	0	5
C48	0	0	0	0	1	1	0	0	0	0	0	1	1	0	0	0	1	0	5
C02	0	0	0	0	0	0	0	0	0	0	1	1	1	1	0	0	0	0	4
C09	0	0	0	0	0	0	0	0	0	0	2	2	0	0	0	0	0	0	4
C21	0	0	0	0	0	0	0	0	0	0	2	1	0	0	1	0	0	0	4
C49	1	0	0	0	0	0	1	0	0	0	0	0	1	0	1	0	0	0	4
C70	0	0	0	0	0	0	0	0	0	0	1	0	1	0	1	0	0	1	4
C94	0	0	0	0	0	0	1	0	0	0	0	0	0	0	0	0	2	1	4
C41	0	0	0	0	0	0	0	0	0	1	0	0	0	1	1	0	0	0	3
C00	0	0	0	0	0	0	0	0	0	0	0	0	0	0	2	0	0	0	2
C01	0	0	0	0	0	0	0	0	0	1	0	1	0	0	0	0	0	0	2
C04	0	0	0	0	0	0	0	0	0	0	0	1	0	0	1	0	0	0	2
C05	0	0	0	0	0	0	0	0	0	0	1	0	0	1	0	0	0	0	2
C10	0	0	0	0	0	0	0	0	0	0	0	0	1	0	0	0	1	0	2
C13	0	0	0	0	0	0	0	0	0	0	1	1	0	0	0	0	0	0	2
C17	0	0	0	0	0	0	0	0	0	0	0	0	0	0	1	1	0	0	2
C31	0	0	0	0	0	0	0	0	0	0	0	0	1	0	0	0	0	1	2
C52	0	0	0	0	0	0	0	0	0	0	1	0	0	0	0	1	0	0	2
C69	0	0	0	0	0	0	0	0	0	0	1	0	0	0	0	0	0	1	2
C74	0	0	0	0	1	0	0	0	0	0	0	0	1	0	0	0	0	0	2
C88	0	0	0	0	0	0	0	0	0	0	0	0	0	0	1	1	0	0	2
D07	0	0	0	0	0	0	0	0	0	0	0	0	1	0	1	0	0	0	2
C06	0	0	0	0	0	0	0	0	0	0	1	0	0	0	0	0	0	0	1
C30	0	0	0	0	0	1	0	0	0	0	0	0	0	0	0	0	0	0	1
C39	0	0	0	0	0	0	0	0	0	0	0	0	0	0	1	0	0	0	1
C40	0	0	0	1	0	0	0	0	0	0	0	0	0	0	0	0	0	0	1
C55	0	0	0	0	0	0	0	0	0	0	0	0	1	0	0	0	0	0	1
C72	0	0	0	0	0	0	0	0	0	0	0	0	1	0	0	0	0	0	1
C75	0	0	0	0	0	0	0	0	0	0	0	0	0	0	1	0	0	0	1
C95	0	0	0	0	0	0	0	0	0	0	0	0	0	0	1	0	0	0	1
D04	0	0	0	0	0	0	0	0	0	0	0	0	0	0	0	0	1	0	1
<b>Razem</b>	<b>4</b>	<b>1</b>	<b>3</b>	<b>3</b>	<b>10</b>	<b>17</b>	<b>34</b>	<b>42</b>	<b>43</b>	<b>93</b>	<b>218</b>	<b>250</b>	<b>296</b>	<b>191</b>	<b>186</b>	<b>179</b>	<b>136</b>	<b>97</b>	<b>1803</b>

**Tabela 13 Zarejestrowane zachorowania w latach 2001-2010, liczby bezwzględne, kobiety woj. lubuskie**

ICD 10	Nazwa rozpoznania	2001	2002	2003	2004	2005	2006	2007	2008	2009	2010
C50	Nowotwór złośliwy sutka	273	219	245	229	328	354	425	376	406	428
C34	Nowotwór złośliwy oskrzela i płuca	93	85	96	88	131	141	162	177	188	167
C53	Nowotwór złośliwy szyjki macicy	69	82	93	86	95	88	92	101	87	93
C18	Nowotwór złośliwy okrężnicy	61	68	71	80	96	114	114	121	112	114
C44	Inne nowotwory złośliwe skóry	38	48	74	65	102	110	132	138	127	128
C56	Nowotwór złośliwy jajnika	41	48	57	62	63	81	78	100	91	91
C54	Nowotwór złośliwy trzonu macicy	58	55	82	85	96	103	122	126	121	109
C80	Nowotwór złośliwy bez określenia jego umiejscowienia	26	28	39	46	49	38	66	30	6	0
C16	Nowotwór złośliwy żołądka	39	34	46	43	48	48	58	55	42	54
C20	Nowotwór złośliwy odbytnicy	36	52	67	50	56	55	72	83	61	79
C64	Nowotwór złośliwy nerki za wyjątkiem miedniczki nerkowej	27	11	25	19	23	29	36	35	39	57
C25	Nowotwór złośliwy trzustki	32	17	29	31	33	28	56	41	31	29
C73	Nowotwór złośliwy tarczycy	32	34	33	25	30	41	29	61	43	56
C23	Nowotwór złośliwy pęcherzyka żółciowego	22	8	20	13	21	11	16	27	21	16
C71	Nowotwór złośliwy mózgu	22	14	18	27	26	34	32	42	32	29
C22	Nowotwór złośliwy wątroby i przewodów żółciowych wewnątrzwątrobowych	16	11	8	13	11	19	19	5	11	11
C90	Szpiczak mnogi i nowotwory z komórek plazmatycznych	15	5	7	2	12	10	12	15	16	14
D06	Rak in situ szyjki macicy	8	10	10	12	6	11	31	25	33	20
C67	Nowotwór złośliwy pęcherza moczowego	12	13	12	16	20	13	14	32	17	26
C83	Chłoniaki nieziarnicze rozlane	7	4	6	4	8	5	4	10	19	9
C43	Czerniak złośliwy skóry	13	16	21	19	25	21	17	17	29	24
C91	Białaczka limfatyczna	10	6	10	3	4	6	14	27	27	27
C81	Choroba Hodgkina	3	13	7	10	4	7	14	7	11	13
C57	Nowotwór złośliwy innych i nieokreślonych żeńskich narządów płciowych	2	2	3	2	3	2	2	0	0	0
C21	Nowotwór złośliwy odbytu i kanału odbytu	2	2	3	4	4	2	9	2	5	4
C51	Nowotwór złośliwy sromu	10	2	10	7	7	10	10	15	5	7
C49	Nowotwory złośliwe tkanki łącznej i innych tkanek miękkich	7	10	5	5	4	8	6	9	4	4
C92	Białaczka szpikowa	7	6	9	9	12	11	14	17	16	11
C85	Inne i nieokreślone postacie chłoniaków nieziarniczych	2	3	7	7	5	8	11	3	7	10
C55	Nowotwór złośliwy nieokreślonej części macicy	2	3	0	0	0	1	3	0	3	1
C38	Nowotwór złośliwy serca, śródpiersia i opłucnej	2	1	3	1	0	1	1	0	0	0
C00	Nowotwory złośliwe wargi	0	3	3	3	4	5	2	1	1	2
C70	Nowotwór złośliwy opon	0	3	3	1	1	5	4	9	6	4
C15	Nowotwór złośliwy przetyku	8	5	7	4	7	5	6	5	5	5
D05	Rak in situ sutka	7	0	1	6	4	5	9	6	7	6
C52	Nowotwór złośliwy pochwy	2	2	8	0	4	2	0	3	1	2
C07	Nowotwór złośliwy ślinianki przyusznej	1	2	0	3	4	3	6	2	4	0
C06	Nowotwór złośliwy innych i nieokreślonych części jamy ustnej	1	0	0	1	3	1	0	1	0	1
D09	Rak in situ nieokreśl. umiejscowień	0	0	2	0	0	0	0	0	0	0

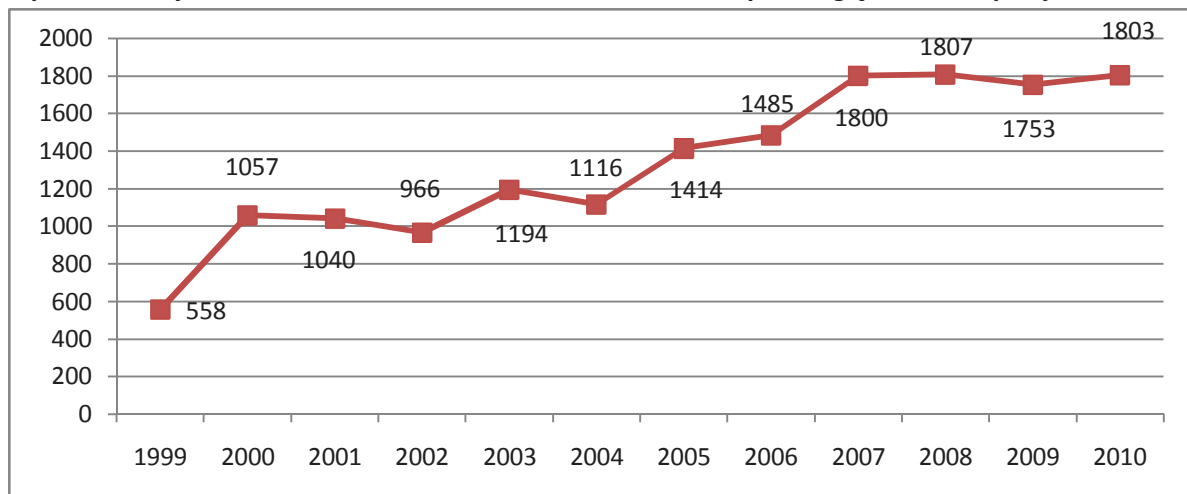
Nowotwory złośliwe w województwie lubuskim rok 2010

ICD 10	Nazwa rozpoznania	2001	2002	2003	2004	2005	2006	2007	2008	2009	2010
C24	Nowotwór złośliwy innych i nie określonych części dróg żółciowych	2	3	5	1	6	4	6	3	4	5
C02	Nowotwór złośliwy innych i nieokreślonych części języka	2	0	3	1	3	1	5	2	2	4
C31	Nowotwór złośliwy zatok przynosowych	2	0	1	0	0	2	0	0	2	2
C45	Międzybłoniak	1	2	1	4	1	0	0	2	0	0
C82	Chłoniak nieziarniczny guzkowy (grudkowy)	1	1	2	1	0	0	1	1	3	6
C47	Nowotwory złośliwe nerwów obwodowych i autonomicznego układu nerwowego	1	0	2	0	0	0	0	0	0	0
C84	Obwodowy i skórny chłoniak z komórek T	1	0	0	0	0	0	1	3	0	0
C37	Nowotwór złośliwy grasicy	0	2	1	0	1	1	0	1	0	0
C40	Nowotwór złośliwy kości i chrząstki stawowej kończyn	0	1	2	3	3	0	2	1	2	1
C17	Nowotwór złośliwy jelita cienkiego	0	1	1	0	2	0	0	5	2	2
C88	Złośliwe choroby immunoproliferacyjne	0	1	0	0	0	0	0	0	1	2
D04	Rak in situ skóry	0	1	0	0	0	0	0	0	0	1
C69	Nowotwór złośliwy oka	0	0	1	2	1	6	6	4	7	2
C08	Nowotwór złośliwy innych i nieokreślonych dużych gruczołów ślinowych	0	0	0	0	0	0	1	0	1	0
C26	Nowotwór złośliwy innych i niedokładnie określonych narządów trawiennych	4	1	0	0	0	1	4	0	3	5
C32	Nowotwór złośliwy krtani	3	3	7	6	13	6	14	10	4	14
C09	Nowotwory złośliwe migdałka	2	2	3	0	1	3	4	4	4	4
C76	Nowotwór złośliwy umiejscowień innych i niedokładnie określonych	2	2	0	0	3	3	7	12	21	33
C48	Nowotwór złośliwy przestrzeni zaotrzewnowej i otrzewnej	2	0	3	1	4	0	2	3	2	5
C95	Białaczka z komórek nieokreślonego rodzaju	2	0	3	1	0	1	3	0	0	1
C65	N. złośliwy miedniczki nerkowej	2	0	0	0	0	0	1	0	2	0
C19	Nowotwór złośliwy zgięcia esiczo-odbytniczego	1	4	7	5	6	5	13	10	5	8
C04	Nowotwór złośliwy dna jamy ustnej	1	4	1	0	2	2	4	2	1	2
C74	Nowotwór złośliwy nadnerczy	1	2	2	2	3	1	1	1	4	2
C11	Nowotwór złośliwy części nosowej gardła (nasopharynx)	1	1	1	3	2	1	3	0	1	5
C78	Wtórne nowotwory złośliwe układu oddechowego i trawiennego	1	1	0	0	0	1	0	3	15	11
C79	Wtórny nowotwór złośliwy innych umiejscowień	1	0	0	0	0	1	0	4	9	16
D00	Rak in situ jamy ustnej, przełyku i żołądka	1	0	0	0	0	0	0	0	0	0
C68	Nowotwór złośliwy innych i nieokreślonych narządów moczowych	0	2	2	0	0	0	0	0	1	0
C03	Nowotwór złośliwy dziąsła	0	2	1	1	0	0	1	1	0	0
C41	Nowotwór złośliwy kości i chrząstki stawowej o innym i nieokreślonym umiejscowieniu	0	1	1	0	3	2	2	1	1	3
C05	Nowotwór złośliwy podniebienia	0	1	1	0	3	0	4	0	2	2
D07	Rak in situ innych i nieokreślonych narządów płciowych	0	1	0	0	1	2	1	0	2	2
C77	Wtórne i nieokreślone nowotwory węzłów chłonnych	0	1	0	0	1	0	0	0	2	0
C96	Inny i nieokreślony nowotwór złośliwy tkanki limfatycznej, krwiotwórczej i tkanek pokrewnych	0	1	0	0	0	2	0	1	2	0

Nowotwory złośliwe w województwie lubuskim rok 2010

ICD 10	Nazwa rozpoznania	2001	2002	2003	2004	2005	2006	2007	2008	2009	2010
C14	Nowotwór złośliwy o innym i bliżej nieokreślonym umiejscowieniu w obrębie wargi, jamy ustnej i gardła	0	0	1	1	1	0	1	1	0	0
C33	Nowotwór złośliwy tchawicy	0	0	1	0	2	0	0	1	0	0
D01	Raki in situ innych i nieokreślonych części narządów trawiennych	0	0	1	0	0	0	0	0	0	0
C01	Nowotwór złośliwy nasady języka	0	0	0	1	1	1	2	1	1	2
C72	Nowotwór złośliwy rdzenia kręgowego, nerwów czaszkowych i innych części centralnego systemu nerwowego	0	0	0	1	0	1	2	0	1	1
C13	Nowotwór złośliwy części krtaniowej gardła (hypopharynx)	0	0	0	1	0	0	5	0	0	2
D03	Czerniak in situ	0	0	0	0	1	0	0	1	0	0
C30	Nowotwór złośliwy jamy nosowej i ucha środkowego	0	0	0	0	1	0	0	0	0	1
C58	Nowotwór złośliwy łozyska	0	0	0	0	0	1	2	0	1	0
C75	Nowotwór złośliwy innych gruczołów wydzielania wewnętrznego i struktur pokrewnych	0	0	0	0	0	1	0	1	5	1
C10	Nowotwór złośliwy części ustnej gardła (oropharynx)	0	0	0	0	0	0	3	0	0	2
C94	Inne białaczki określonego rodzaju	0	0	0	0	0	0	1	3	2	4
C66	Nowotwór złośliwy moczowodu	0	0	0	0	0	0	0	1	2	0
C93	Białaczka monocytowa	0	0	0	0	0	0	0	0	2	0
C39	Nowotwór złośliwy innych i niedokładnie określonych części układu oddechowego i narządów klatki piersiowej	0	0	0	0	0	0	0	0	0	1
<b>Razem</b>		<b>1040</b>	<b>966</b>	<b>1194</b>	<b>1116</b>	<b>1414</b>	<b>1485</b>	<b>1800</b>	<b>1807</b>	<b>1753</b>	<b>1803</b>

Wykres 11 Zarejestrowane zachorowania w latach 1999-2010, liczby bezwzględne, kobiety woj. lubuskie



**Tabela 14 Zarejestrowane zachorowania w latach 2001-2010, współczynniki surowe, kobiety, woj. lubuskie**

ICD 10	Nazwa rozpoznania	2001	2002	2003	2004	2005	2006	2007	2008	2009	2010
C50	Nowotwór złośliwy sutka	52	42,2	47,2	44,1	63,1	68,1	81,7	72,2	77,9	81,6
C34	Nowotwór złośliwy oskrzela i płuca	17,7	16,4	18,5	16,9	25,2	27,1	31,2	34	36,1	31,8
C53	Nowotwór złośliwy szyjki macicy	13,1	15,8	17,9	16,6	18,3	16,9	17,7	19,4	16,7	17,7
C18	Nowotwór złośliwy okrężnicy	11,6	13,1	13,7	15,4	18,5	21,9	21,9	23,2	21,5	21,7
C44	Inne nowotwory złośliwe skóry	7,2	9,2	14,3	12,5	19,6	21,2	25,4	26,5	24,4	24,4
C56	Nowotwór złośliwy jajnika	7,8	9,2	11	11,9	12,1	15,6	15	19,2	17,5	17,3
C54	Nowotwór złośliwy trzonu macicy	11,1	10,6	15,8	16,4	18,5	19,8	23,5	24,2	23,2	20,8
C80	Nowotwór złośliwy bez określenia jego umiejscowienia	5	5,4	7,5	8,9	9,4	7,3	12,7	5,8	1,2	0
C16	Nowotwór złośliwy żołądka	7,4	6,5	8,9	8,3	9,2	9,2	11,2	10,6	8,1	10,3
C20	Nowotwór złośliwy odbytnicy	6,9	10	12,9	9,6	10,8	10,6	13,8	15,9	11,7	15,1
C64	Nowotwór złośliwy nerki za wyjątkiem miedniczki nerkowej	5,1	2,1	4,8	3,7	4,4	5,6	6,9	6,7	7,5	10,9
C25	Nowotwór złośliwy trzustki	6,1	3,3	5,6	6	6,3	5,4	10,8	7,9	5,9	5,5
C73	Nowotwór złośliwy tarczycy	6,1	6,5	6,4	4,8	5,8	7,9	5,6	11,7	8,2	10,7
C23	Nowotwór złośliwy pęcherzyka żółciowego	4,2	1,5	3,9	2,5	4	2,1	3,1	5,2	4	3
C71	Nowotwór złośliwy mózgu	4,2	2,7	3,5	5,2	5	6,5	6,2	8,1	6,1	5,5
C22	Nowotwór złośliwy wątroby i przewodów żółciowych wewnątrzwątrobowych	3	2,1	1,5	2,5	2,1	3,7	3,7	1	2,1	2,1
C90	Szpiczak mnogi i nowotwory z komórek plazmatycznych	2,9	1	1,3	0,4	2,3	1,9	2,3	2,9	3,1	2,7
D06	Rak in situ szyjki macicy	1,5	1,9	1,9	2,3	1,2	2,1	6	4,8	6,3	3,8
C67	Nowotwór złośliwy pęcherza moczowego	2,3	2,5	2,3	3,1	3,8	2,5	2,7	6,1	3,3	5
C83	Chłoniaki nieziarnicze rozlane	1,3	0,8	1,2	0,8	1,5	1	0,8	1,9	3,6	1,7
C43	Czerniak złośliwy skóry	2,5	3,1	4	3,7	4,8	4	3,3	3,3	5,6	4,6
C91	Białaczka limfatyczna	1,9	1,2	1,9	0,6	0,8	1,2	2,7	5,2	5,2	5,1
C81	Choroba Hodgkina	0,6	2,5	1,3	1,9	0,8	1,3	2,7	1,3	2,1	2,5
C57	Nowotwór złośliwy innych i nieokreślonych żeńskich narządów płciowych	0,4	0,4	0,6	0,4	0,6	0,4	0,4	0	0	0
C21	Nowotwór złośliwy odbytu i kanału odbytu	0,4	0,4	0,6	0,8	0,8	0,4	1,7	0,4	1	0,8
C51	Nowotwór złośliwy sromu	1,9	0,4	1,9	1,3	1,3	1,9	1,9	2,9	1	1,3
C49	Nowotwory złośliwe tkanki łącznej i innych tkanek miękkich	1,3	1,9	1	1	0,8	1,5	1,2	1,7	0,8	0,8
C92	Białaczka szpikowa	1,3	1,2	1,7	1,7	2,3	2,1	2,7	3,3	3,1	2,1
C85	Inne i nieokreślone postacie chłoniaków nieziarniczych	0,4	0,6	1,3	1,3	1	1,5	2,1	0,6	1,3	1,9
C55	Nowotwór złośliwy nieokreślonej części macicy	0,4	0,6	0	0	0	0,2	0,6	0	0,6	0,2
C38	Nowotwór złośliwy serca, śródpiersia i opłucnej	0,4	0,2	0,6	0,2	0	0,2	0,2	0	0	0
C00	Nowotwory złośliwe wargi	0	0,6	0,6	0,6	0,8	1	0,4	0,2	0,2	0,4
C70	Nowotwór złośliwy opon	0	0,6	0,6	0,2	0,2	1	0,8	1,7	1,2	0,8
C15	Nowotwór złośliwy przetyku	1,5	1	1,3	0,8	1,3	1	1,2	1	1	1
D05	Rak in situ sutka	1,3	0	0,2	1,2	0,8	1	1,7	1,2	1,3	1,1
C52	Nowotwór złośliwy pochwy	0,4	0,4	1,5	0	0,8	0,4	0	0,6	0,2	0,4
C07	Nowotwór złośliwy ślinianki przyusznej	0,2	0,4	0	0,6	0,8	0,6	1,2	0,4	0,8	0
C06	Nowotwór złośliwy innych i nieokreślonych części jamy ustnej	0,2	0	0	0,2	0,6	0,2	0	0,2	0	0,2
D09	Rak in situ innych i nie. umiejscowień	0	0	0,4	0	0	0	0	0	0	0



Nowotwory złośliwe w województwie lubuskim rok 2010

ICD 10	Nazwa rozpoznania	2001	2002	2003	2004	2005	2006	2007	2008	2009	2010
C97	Nowotwory złośliwe niezależnych (pierwotnych) mnogich umiejscowień	0	0	0	0	0	0	0	0	0	0
C24	Nowotwór złośliwy innych i nie określonych części dróg żółciowych	0,4	0,6	1	0,2	1,2	0,8	1,2	0,6	0,8	1
C02	Nowotwór złośliwy innych i nieokreślonych części języka	0,4	0	0,6	0,2	0,6	0,2	1	0,4	0,4	0,8
C31	Nowotwór złośliwy zatok przynosowych	0,4	0	0,2	0	0	0,4	0	0	0,4	0,4
C45	Międzybłoniak	0,2	0,4	0,2	0,8	0,2	0	0	0,4	0	0
C82	Chłoniak niezziarniczny guzkowy (grudkowy)	0,2	0,2	0,4	0,2	0	0	0,2	0,2	0,6	1,1
C47	Nowotwory złośliwe nerwów obwodowych i autonomicznego układu nerwowego	0,2	0	0,4	0	0	0	0	0	0	0
C84	Obwodowy i skórny chłoniak z komórek	0,2	0	0	0	0	0	0,2	0,6	0	0
C37	Nowotwór złośliwy grasicy	0	0,4	0,2	0	0,2	0,2	0	0,2	0	0
C40	Nowotwór złośliwy kości i chrząstki stawowej kończyn	0	0,2	0,4	0,6	0,6	0	0,4	0,2	0,4	0,2
C17	Nowotwór złośliwy jelita cienkiego	0	0,2	0,2	0	0,4	0	0	1	0,4	0,4
C88	Złośliwe choroby immunoproliferacyjne	0	0,2	0	0	0	0	0	0	0,2	0,4
D04	Rak in situ skóry	0	0,2	0	0	0	0	0	0	0	0,2
C69	Nowotwór złośliwy oka	0	0	0,2	0,4	0,2	1,2	1,2	0,8	1,3	0,4
C08	Nowotwór złośliwy innych i nieokreślonych dużych gruczołów ślinowych	0	0	0	0	0	0	0,2	0	0,2	0
C26	Nowotwór złośliwy innych i niedokładnie określonych narządów trawiennych	0,8	0,2	0	0	0	0,2	0,8	0	0,6	1
C32	Nowotwór złośliwy krtani	0,6	0,6	1,3	1,2	2,5	1,2	2,7	1,9	0,8	2,7
C09	Nowotwory złośliwe migdałka	0,4	0,4	0,6	0	0,2	0,6	0,8	0,8	0,8	0,8
C76	Nowotwór złośliwy umiejscowień innych i niedokładnie określonych	0,4	0,4	0	0	0,6	0,6	1,3	2,3	4	6,3
C48	Nowotwór złośliwy przestrzeni zaotrzewnowej i otrzewnej	0,4	0	0,6	0,2	0,8	0	0,4	0,6	0,4	1
C95	Białaczka z komórek nieokreślonego rodzaju	0,4	0	0,6	0,2	0	0,2	0,6	0	0	0,2
C65	Nowotwór złośliwy miedniczki nerkowej	0,4	0	0	0	0	0	0,2	0	0,4	0
C19	Nowotwór złośliwy zgięcia esiczo-odbytniczego	0,2	0,8	1,3	1	1,2	1	2,5	1,9	1	1,5
C04	Nowotwór złośliwy dna jamy ustnej	0,2	0,8	0,2	0	0,4	0,4	0,8	0,4	0,2	0,4
C74	Nowotwór złośliwy nadnerczy	0,2	0,4	0,4	0,4	0,6	0,2	0,2	0,2	0,8	0,4
C11	Nowotwór złośliwy części nosowej gardła (nasopharynx)	0,2	0,2	0,2	0,6	0,4	0,2	0,6	0	0,2	1
C78	Wtórne nowotwory złośliwe układu oddechowego i trawiennego	0,2	0,2	0	0	0	0,2	0	0,6	2,9	2,1
C79	Wtórny nowotwór złośliwy innych umiejscowień	0,2	0	0	0	0	0,2	0	0,8	1,7	3
D00	Rak in situ jamy ustnej, przełyku i żołądka	0,2	0	0	0	0	0	0	0	0	0
C68	Nowotwór złośliwy innych i nieokreślonych narządów moczowych	0	0,4	0,4	0	0	0	0	0	0,2	0
C03	Nowotwór złośliwy dziąsła	0	0,4	0,2	0,2	0	0	0,2	0,2	0	0
C41	N. złośliwy kości i chrząstki stawowej o innym i nieokreślonym umiejscowieniu	0	0,2	0,2	0	0,6	0,4	0,4	0,2	0,2	0,6
C05	Nowotwór złośliwy podniebienia	0	0,2	0,2	0	0,6	0	0,8	0	0,4	0,4
D07	Rak in situ innych i nieokreślonych narządów płciowych	0	0,2	0	0	0,2	0,4	0,2	0	0,4	0,4
C77	Wtórne i nieokreślone nowotwory węzłów chłonnych	0	0,2	0	0	0,2	0	0	0	0,4	0
C96	Inny i nieokreślony nowotwór złośliwy tkanki limfatycznej, krwiotwórczej i tkanek pokrewnych	0	0,2	0	0	0	0,4	0	0,2	0,4	0

Nowotwory złośliwe w województwie lubuskim rok 2010

ICD 10	Nazwa rozpoznania	2001	2002	2003	2004	2005	2006	2007	2008	2009	2010
C14	Nowotwór złośliwy o innym i bliżej nieokreślonym umiejscowieniu w obrębie wargi, jamy ustnej i gardła	0	0	0,2	0,2	0,2	0	0,2	0,2	0	0
C33	Nowotwór złośliwy tchawicy	0	0	0,2	0	0,4	0	0	0,2	0	0
D01	Raki in situ innych i nieokreślonych części narządów trawiennych	0	0	0,2	0	0	0	0	0	0	0
C01	Nowotwór złośliwy nasady języka	0	0	0	0,2	0,2	0,2	0,4	0,2	0,2	0,4
C72	Nowotwór złośliwy rdzenia kręgowego, nerwów czaszkowych i innych części centralnego systemu nerwowego	0	0	0	0,2	0	0,2	0,4	0	0,2	0,2
C13	Nowotwór złośliwy części krtaniowej gardła (hypopharynx)	0	0	0	0,2	0	0	1	0	0	0,4
D03	Czerniak in situ	0	0	0	0	0,2	0	0	0,2	0	0
C30	Nowotwór złośliwy jamy nosowej i ucha środkowego	0	0	0	0	0,2	0	0	0	0	0,2
C58	Nowotwór złośliwy łożyska	0	0	0	0	0	0,2	0,4	0	0,2	0
C75	Nowotwór złośliwy innych gruczołów wydzielania wewnętrznego i struktur pokrewnych	0	0	0	0	0	0,2	0	0,2	1	0,2
C10	Nowotwór złośliwy części ustnej gardła (oropharynx)	0	0	0	0	0	0	0,6	0	0	0,4
C94	Inne białaczki określonego rodzaju	0	0	0	0	0	0	0,2	0,6	0,4	0,8
C66	Nowotwór złośliwy moczowodu	0	0	0	0	0	0	0	0,2	0,4	0
C93	Białaczka monocytowa	0	0	0	0	0	0	0	0	0,4	0
C39	Nowotwór złośliwy innych i niedokładnie określonych części układu oddechowego i narządów klatki piersiowej	0	0	0	0	0	0	0	0	0	0,2
<b>Razem</b>		<b>198,2</b>	<b>186,1</b>	<b>230</b>	<b>214,8</b>	<b>271,9</b>	<b>285,8</b>	<b>346,1</b>	<b>347,2</b>	<b>336,2</b>	<b>343,6</b>

Wykres 12 Zarejestrowane zachorowania w latach 1999-2010, współczynniki surowe, kobiety, woj. lubuskie

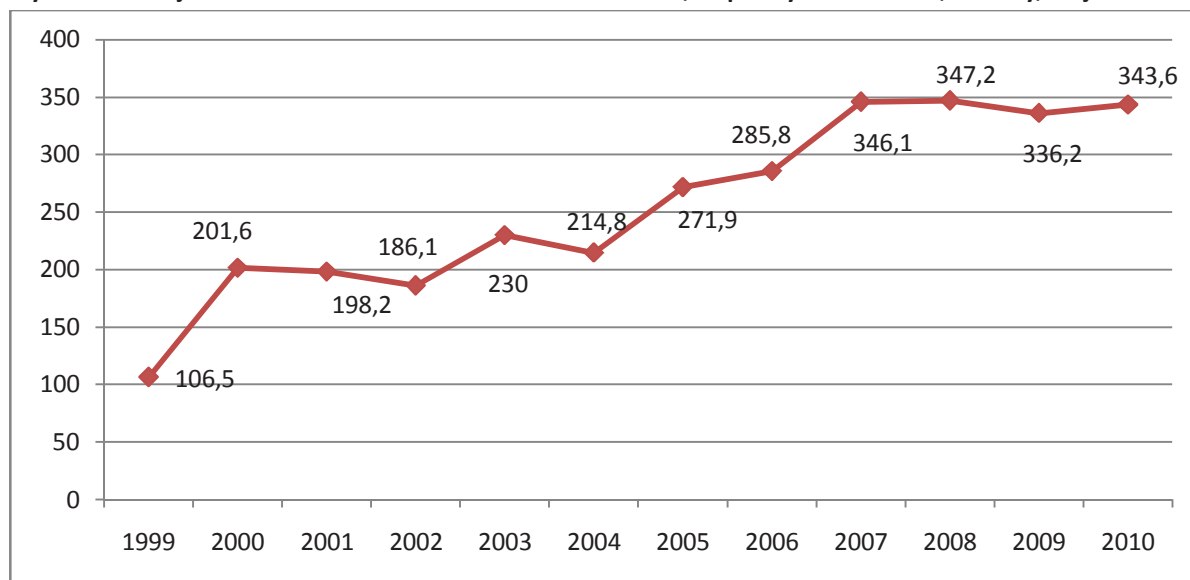


Tabela 15 Zarejestrowane zachorowania w latach 2000-2010, współ. standaryzowane, kobiety woj. lubuskie

ICD 10	Nazwa rozpoznania	2001	2002	2003	2004	2005	2006	2007	2008	2009	2010
C50	Nowotwór złośliwy sutka	39,3	30,1	32,8	29,4	43,2	45,8	54,9	47,2	51,4	51,1
C34	Nowotwór złośliwy oskrzela i płuca	12,5	11,3	12,6	10,7	15,5	17,5	18,5	20,3	20,7	19
C53	Nowotwór złośliwy szyjki macicy	10	11,8	13,6	11,9	13,4	12	11,8	13,7	11,3	12,2
C18	Nowotwór złośliwy okrężnicy	7	7,7	8,2	8,9	11	11,3	11,8	12,8	12,3	11,1
C56	Nowotwór złośliwy jajnika	5,8	6,9	7,6	8,1	8,5	10,2	9,7	12,9	10,4	11,4
C54	Nowotwór złośliwy trzonu macicy	7,6	7,3	11,3	10,8	11,8	12,7	14,9	14,1	14,2	11,8
C44	Inne nowotwory złośliwe skóry	4,2	5,3	7,8	7	10,7	11	13,4	13,7	13,1	12
C80	Nowotwór złośliwy bez określenia jego umiejscowienia	3,4	2,9	4,3	5,2	5	4	5,4	2,7	0,5	0
C20	Nowotwór złośliwy odbytnicy	4,3	6,3	7,6	5,3	6,1	6,1	6,6	8,6	5,8	8
C16	Nowotwór złośliwy żołądka	4,3	3,9	5,1	4,8	5	4,9	5,5	5,5	4,4	5,3
C64	Nowotwór złośliwy nerki za wyjątkiem miedniczki nerkowej	3,9	1,6	3	2	2,8	4	3,7	3,7	5	6,7
C73	Nowotwór złośliwy tarczycy	4,8	5,2	5,1	3,7	4,8	6	4,2	9,1	5,7	7,3
C71	Nowotwór złośliwy mózgu	3,4	2,7	3,7	3,4	4	4,7	4,4	5,5	5	4
C23	Nowotwór złośliwy pęcherzyka żółciowego	2,5	0,9	1,8	1,4	2,3	1,2	1,7	2,9	2	1,6
C25	Nowotwór złośliwy trzustki	4,1	2,1	3,7	3,3	3	2,8	5,7	4,1	3,4	3
D06	Rak in situ szyjki macicy	1,3	1,4	1,6	2,1	0,9	1,7	5,1	4,3	5,4	3,1
C90	Szpiczak mnogi i nowotwory z komórek plazmatycznych	2,1	0,6	0,6	0,3	1,3	1,1	1,4	1,8	2	1,4
C22	Nowotwór złośliwy wątroby i przewodów żółciowych wewnątrzwątrobowych	1,7	1,1	1,1	1,7	0,9	1,8	1,8	0,5	1	1,1
C43	Czerniak złośliwy skóry	1,8	2	2,8	2,4	3,1	2,6	2,2	2,2	3,4	3
C67	Nowotwór złośliwy pęcherza moczowego	1,5	1,6	1,5	1,9	2,2	1,8	1,5	3,5	1,8	2,6
C83	Chłoniaki niezłośliwe rozlane	0,8	0,6	0,7	0,4	1	0,4	0,5	1,3	1,7	1
C81	Choroba Hodgkina	0,4	2,4	1,4	1,9	0,7	1,2	2,1	1,1	2	2
C91	Białaczka limfatyczna	1,4	0,8	1,3	0,3	1,4	0,5	1,8	3	3,3	2,8
C57	Nowotwór złośliwy innych i nieokreślonych żeńskich narządów płciowych	0,3	0,4	0,4	0,2	0,2	0,2	0,1	0	0	0
C51	Nowotwór złośliwy sromu	1,3	0,3	1,1	0,7	0,7	1	1,2	1,3	0,5	0,8
C49	Nowotwory złośliwe tkanki łącznej i innych tkanek miękkich	1	1,4	0,6	0,7	0,5	1,9	1,3	1,2	0,9	0,8
C21	Nowotwór złośliwy odbytu i kanału odbytu	0,2	0,2	0,3	0,4	0,7	0,3	1,1	0,3	0,5	0,4
C92	Białaczka szpikowa	0,7	0,7	1,2	1,1	1,4	1,6	1,9	2,5	1,5	1,8
C85	Inne i nieokreślone postacie chłoniaków niezłośliwych	0,3	0,4	1	0,8	0,7	1	1,1	0,3	0,9	1
C55	Nowotwór złośliwy nieokreślonej części macicy	0,3	0,4	0	0	0	0	0,4	0	0,3	0,1
C38	Nowotwór złośliwy serca, śródpiersia i opłucnej	0,2	0,1	0,3	0,1	0	0	0	0	0	0
C70	Nowotwór złośliwy opon	0	0,4	0,4	0,2	0,1	0,4	0,6	1,3	0,7	0,4
C00	Nowotwory złośliwe wargi	0	0,4	0,2	0,4	0,4	0,6	0,1	0,1	0,2	0,2
D05	Rak in situ sutka	1,1	0	0,2	0,6	0,7	0,6	1,3	0,9	1	0,9
C52	Nowotwór złośliwy pochwy	0,2	0,3	0,9	0	0,5	0,3	0	0,3	0,1	0,2
C07	Nowotwór złośliwy ślinianki przyusznej	0,1	0,3	0	0,3	0,4	0,2	0,4	0,2	0,4	0
C06	Nowotwór złośliwy innych i nieokreślonych części jamy ustnej	0,1	0	0	0,2	0,4	0,1	0	0,1	0	0,1
D09	Rak in situ innych i nieokreślonych umiejscowień	0	0	0,3	0	0	0	0	0	0	0
C15	Nowotwór złośliwy przetyku	0,8	0,5	0,8	0,5	0,8	0,7	0,6	0,5	0,5	0,5

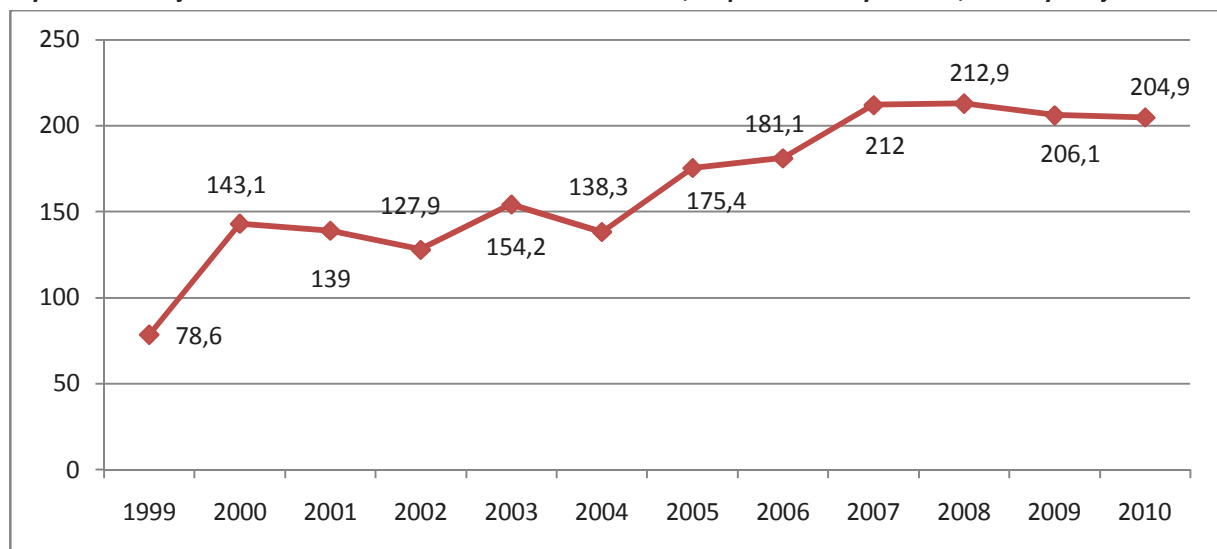
Nowotwory złośliwe w województwie lubuskim rok 2010

ICD 10	Nazwa rozpoznania	2001	2002	2003	2004	2005	2006	2007	2008	2009	2010
C82	Chłoniak nieziarniczny guzkowy (grudkowy)	0,1	0,1	0,3	0,1	0	0	0,2	0,2	0,3	0,8
C37	Nowotwór złośliwy grasicy	0	0,3	0,1	0	0,1	0,1	0	0,2	0	0
C40	Nowotwór złośliwy kości i chrząstki stawowej kończyn	0	0,1	0,3	0,6	0,6	0	0,3	0,3	0,2	0,3
C17	Nowotwór złośliwy jelita cienkiego	0	0,1	0,1	0	0,4	0	0	0,7	0,3	0,2
C69	Nowotwór złośliwy oka	0	0	0,1	0,3	0,1	0,7	1,1	0,5	0,6	0,2
C08	Nowotwór złośliwy innych i nieokreślonych dużych gruczołów ślinowych	0	0	0	0	0	0	0,1	0	0,2	0
C97	Nowotwory złośliwe niezależnych (pierwotnych) mnogich umiejscowień	0	0	0	0	0	0	0	0	0	0
C02	Nowotwór złośliwy innych i nieokreślonych części języka	0,3	0	0,4	0,1	0,5	0,1	0,7	0,1	0,3	0,5
C31	Nowotwór złośliwy zatok przynosowych	0,3	0	0,1	0	0	0,1	0	0	0,2	0,2
C24	Nowotwór złośliwy innych i nieokreślonych części dróg żołądkowych	0,2	0,3	0,6	0,1	0,7	0,5	0,6	0,3	0,3	0,3
C47	Nowotwory złośliwe nerwów obwodowych i autonomicznego układu nerwowego	0,2	0	0,4	0	0	0	0	0	0	0
C45	Międzybłoniak	0,1	0,3	0,2	0,7	0,2	0	0	0,2	0	0
C84	Obwodowy i skórny chłoniak z komórek T	0,1	0	0	0	0	0	0,1	0,3	0	0
D04	Rak in situ skóry	0	0,2	0	0	0	0	0	0	0	0
C88	Złośliwe choroby immunoproliferacyjne	0	0,1	0	0	0	0	0	0	0,1	0,2
C32	Nowotwór złośliwy krtani	0,4	0,4	1,1	0,8	1,7	0,9	1,8	1	0,5	1,8
C26	Nowotwór złośliwy innych i niedokładnie określonych narządów trawiennych	0,4	0,1	0	0	0	0	0,3	0	0,4	0,3
C76	Nowotwór złośliwy umiejscowień innych i niedokładnie określonych	0,3	0,3	0	0	0,2	0,3	0,5	1	2,5	3,4
C48	Nowotwór złośliwy przestrzeni zaotrzewnowej i otrzewnej	0,3	0	0,3	0,1	0,8	0	0,2	0,2	0,3	0,6
C09	Nowotwory złośliwe migdałka	0,2	0,3	0,3	0	0,1	0,5	0,5	0,5	0,4	0,4
C11	Nowotwór złośliwy części nosowej gardła (nasopharynx)	0,2	0,2	0,1	0,4	0,3	0	0,5	0	0,1	0,7
C78	Wtórne nowotwory złośliwe układu oddechowego i trawiennego	0,2	0,1	0	0	0	0,1	0	0,2	1,2	1
C95	Białaczka z komórek nieokreślonego rodzaju	0,2	0	0,4	0,1	0	0,5	0,4	0	0	0,1
C65	Nowotwór złośliwy miedniczki nerkowej	0,2	0	0	0	0	0	0,1	0	0,3	0
C19	Nowotwór złośliwy zgięcia esiczo-odbytniczego	0,1	0,6	0,9	0,5	0,8	0,8	1,6	1	0,4	0,7
C04	Nowotwór złośliwy dna jamy ustnej	0,1	0,6	0,2	0	0,3	0,3	0,5	0,3	0,2	0,2
C74	Nowotwór złośliwy nadnerczy	0,1	0,3	0,4	0,3	0,4	0,2	0,5	0,2	0,8	0,3
C79	Wtórny nowotwór złośliwy innych umiejscowień	0,1	0	0	0	0	0,1	0	0,7	0,8	1,5
D00	Rak in situ jamy ustnej, przełyku i żołądka	0,1	0	0	0	0	0	0	0	0	0
C03	Nowotwór złośliwy dziąsła	0	0,3	0,1	0,1	0	0	0,2	0,1	0	0
C68	N. złośliwy innych i nieokreślonych narządów moczowych	0	0,2	0,3	0	0	0	0	0	0,1	0
C41	N. złośliwy kości i chrząstki stawowej o innym i nieokreślonym umiejscowieniu	0	0,2	0,2	0	0,5	0,3	0,4	0,4	0,1	0,5
C96	Inny i nieokreślony N. z. tkanki limf, krwiotwórczej i tkanek pokrewnych	0	0,2	0	0	0	0,2	0	0,2	0,3	0
C05	Nowotwór złośliwy podniebienia	0	0,1	0,1	0	0,6	0	0,5	0	0,2	0,3
D07	Rak in situ nieokreślonych narządów płciowych	0	0,1	0	0	0,1	0,2	0,1	0	0,3	0,2

Nowotwory złośliwe w województwie lubuskim rok 2010

ICD 10	Nazwa rozpoznania	2001	2002	2003	2004	2005	2006	2007	2008	2009	2010
C77	Wtórne i nieokreślone nowotwory węzłów chłonnych	0	0,1	0	0	0,1	0	0	0	0,1	0
C14	Nowotwór złośliwy o innym i bliżej nieokreślonym umiejscowieniu w obrębie wargi, jamy ustnej i gardła	0	0	0,1	0,1	0,1	0	0,2	0,2	0	0
C33	Nowotwór złośliwy tchawicy	0	0	0,1	0	0,3	0	0	0,1	0	0
D01	Raki in situ innych i nieokreślonych części narządów trawiennych	0	0	0,1	0	0	0	0	0	0	0
C72	Nowotwór złośliwy rdzenia kręgowego, nerwów czaszkowych i innych części centralnego systemu nerwowego	0	0	0	0,5	0	0,1	0,3	0	0,3	0,1
C01	Nowotwór złośliwy nasady języka	0	0	0	0,2	0,1	0,1	0,3	0,1	0,1	0,3
C13	Nowotwór złośliwy części krtaniowej gardła (hypopharynx)	0	0	0	0,1	0	0	0,5	0	0	0,2
D03	Czerniak in situ	0	0	0	0	0,1	0	0	0,2	0	0
C58	Nowotwór złośliwy łożyska	0	0	0	0	0	0,2	0,4	0	0,2	0
C75	Nowotwór złośliwy innych gruczołów wydzielania wewnętrznego i struktur pokrewnych	0	0	0	0	0	0,2	0	0,1	0,4	0,1
C10	Nowotwór złośliwy części ustnej gardła (oropharynx)	0	0	0	0	0	0	0,4	0	0	0,2
C94	Inne białaczki określonego rodzaju	0	0	0	0	0	0	0,1	0,3	0,3	0,3
C66	Nowotwór złośliwy moczowodu	0	0	0	0	0	0	0	0,1	0,2	0
C93	Białaczka monocytowa	0	0	0	0	0	0	0	0	0,2	0
C30	Nowotwór złośliwy jamy nosowej i ucha środkowego	0	0	0	0	0	0	0	0	0	0,2
C39	Nowotwór złośliwy innych i niedokładnie określonych części układu oddechowego i narządów klatki piersiowej	0	0	0	0	0	0	0	0	0	0,1
<b>Razem</b>		<b>139</b>	<b>127,9</b>	<b>154,2</b>	<b>138,3</b>	<b>175,4</b>	<b>181,1</b>	<b>212</b>	<b>212,9</b>	<b>206,1</b>	<b>204,9</b>

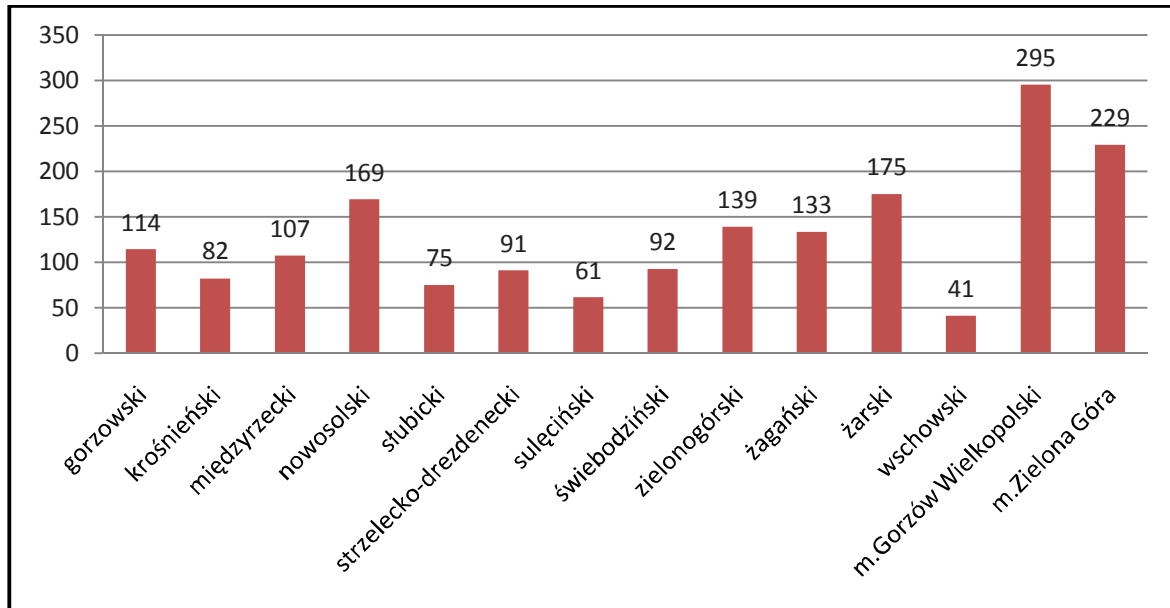
Wykres 13 Zarejestrowane zachorowania w latach 1999-2010, współ. standaryzowane, kobiety woj. lubuskie



**Tabela 16 Liczba zachorowań w podziale na powiaty dla kobiet od 1999 do 2010 roku, woj. lubuskie**

Powiat	1999	2000	2001	2002	2003	2004	2005	2006	2007	2008	2009	2010
gorzowski	43	106	79	72	102	78	96	102	126	127	105	114
krośnieński	17	29	36	49	53	54	69	73	86	90	85	82
międzyrzecki	36	58	43	45	54	50	70	93	98	102	105	107
nowosolski	59	106	138	118	167	157	129	149	189	161	154	169
słubicki	51	74	37	42	68	39	57	48	55	69	82	75
strzelecko-drezdenecki	62	89	62	56	66	72	72	86	88	77	98	91
sulęciński	26	52	41	36	34	43	45	50	56	57	46	61
świebodziński	12	43	43	36	56	36	62	76	105	104	87	92
zielonogórski	26	43	67	59	67	72	109	109	153	147	139	139
żagański	33	60	74	90	115	94	109	119	149	135	112	133
żarski	32	76	94	87	107	101	123	149	168	159	142	175
wschowski	0	0	0	0	0	0	29	32	47	56	42	41
m.Gorzów Wielkopolski	127	213	186	168	185	211	249	204	253	294	295	295
m.Zielona Góra	34	108	140	108	120	109	195	195	227	229	261	229
<b>Razem</b>	<b>558</b>	<b>1057</b>	<b>1040</b>	<b>966</b>	<b>1194</b>	<b>1116</b>	<b>1414</b>	<b>1485</b>	<b>1800</b>	<b>1807</b>	<b>1753</b>	<b>1803</b>

**Wykres 14 Liczba zachorowań w podziale na powiaty dla kobiet rok 2010 woj. lubuskie**



## Zgony

### Mężczyźni 2010

Zebrane dane w 2010 r. odnotowały na terenie woj. lubuskiego 1271 zgonów u mężczyzn z powodu nowotworów złośliwych. W porównaniu z 2009 rokiem odnotowano 84 zgony mniej (1355 zgonów w 2009 r. versus 1271 zgonów w 2010 r.).

Nadal główną przyczyną zgonów u mężczyzn był:

1. nowotwór złośliwy oskrzela i płuca	384	zgony
2. nowotwór złośliwy żołądka	97	zgony
3. nowotwór złośliwy gruczołu krokowego	84	zgony
4. nowotwór złośliwy okrężnicy	82	zgony
5. nowotwór złośliwy bez określonego jego umiejscowienia	72	zgony
6. nowotwór złośliwy pęcherza moczowego	59	zgony

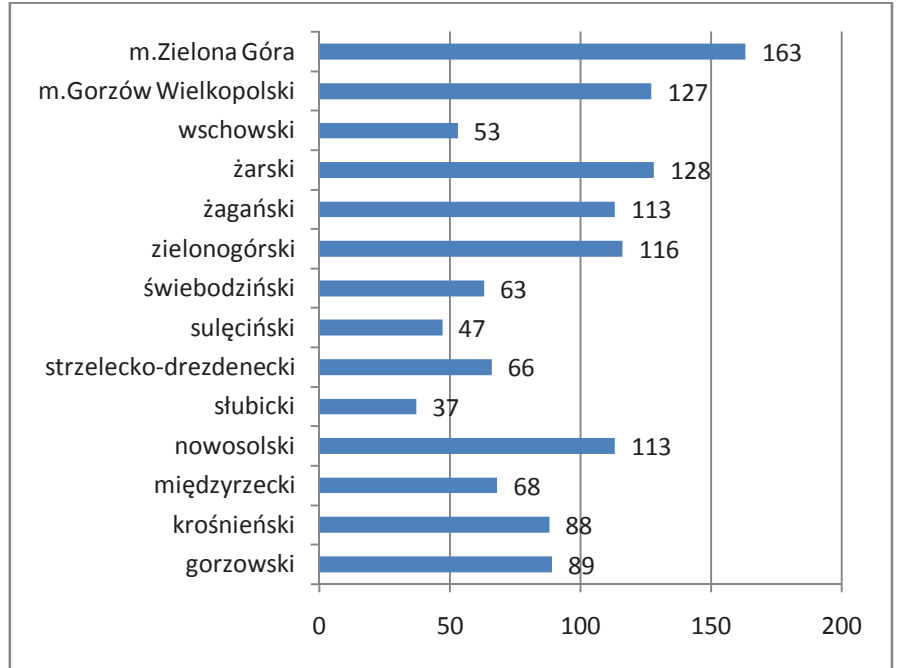
Istotnie zmniejszyła się ilość zgonów z powodu nowotworu złośliwego oskrzela i płuca o 69 zgonów (453 zgony w 2009 r. versus 384 zgony w 2010 r.). Zmniejszenie ilości zgonów odnotowano także: w nowotworze złośliwym okrężnicy (94 w 2009 r. versus 72 w 2010 r.); w nowotworze złośliwym bez określonego umiejscowienia (84 zgony w 2009 r. versus 72 zgony w 2010 r.); w nowotworze trzustki (66 zgonów w 2009 r. versus 56 zgonów w 2010 r.); w nowotworze odbytnicy (52 zgony w 2009 r. versus 45 zgonów w 2010 r.) oraz nowotworze złośliwym przełyku (32 zgony w 2009 r. versus 18 zgonów w 2010 r.).

Zwiększenie zgonów zarejestrowano w nowotworze pęcherza moczowego (52 w 2009 r. versus 59 w 2010 r.); nowotworze złośliwym krtani 23 w 2009 r. versus 30 w 2010 r.); nowotworze złośliwym mózgu (33 w 2009 r. versus 43 w 2010 r.).

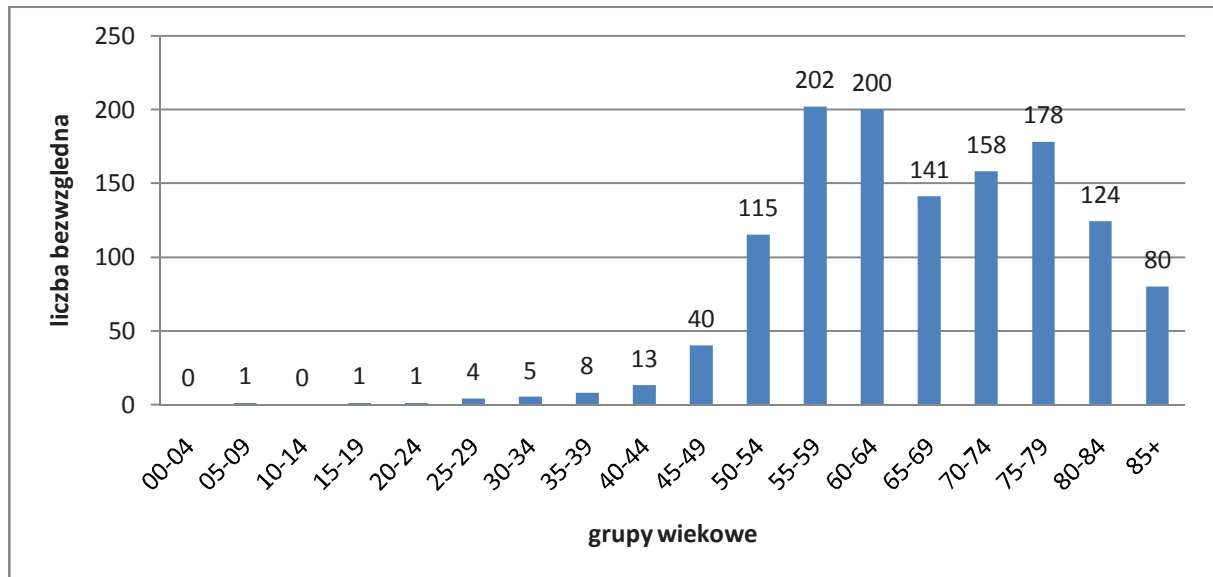
Szczegółowe dane przedstawione w formie tabel i wykresów pokazują strukturę przyczyn zgonów, liczby zgonów, strukturę wiekową oraz terytorialną zgonów. Ponadto przedstawiona jest dynamika zgonów w okresie 2000-2010.

Tabela 17 Liczba zgonów w podziale na powiaty dla mężczyzn woj. lubuskie 2010

Powiat	Liczba zgonów
gorzowski	89
krośnieński	88
międzyrzecki	68
nowosolski	113
słubicki	37
strzelecko-drezdenecki	66
sulęciński	47
świebodziński	63
zielonogórski	116
żagański	113
żarski	128
wschowski	53
m.Gorzów Wielkopolski	127
m.Zielona Góra	163
<b>Razem</b>	<b>1271</b>



Wykres 15 Liczba zgonów dla mężczyzn w podziale na grupy wiekowe w woj. lubuskim 2010 rok





**Tabela 18 Liczba zgonów mężczyzn w woj. lubuskim w latach 2001-2010 w podziale na rozpoznania**

Rozp	Nazwa rozpoznania	2001	2002	2003	2004	2005	2006	2007	2008	2009	2010
C34	Nowotwór złośliwy oskrzela i płuca	422	439	415	413	427	371	392	408	453	384
C16	Nowotwór złośliwy żołądka	87	107	102	81	82	69	89	111	97	97
C18	Nowotwór złośliwy okrężnicy	76	74	59	95	80	89	79	93	94	82
C80	Nowotwór złośliwy bez określenia jego umiejscowienia	68	64	84	142	138	119	115	91	84	72
C61	Nowotwór złośliwy gruczołu krokowego	80	85	96	75	94	79	107	98	85	84
C67	Nowotwór złośliwy pęcherza moczowego	47	48	46	59	63	46	66	57	52	59
C25	Nowotwór złośliwy trzustki	44	44	61	35	42	49	50	60	66	56
C20	Nowotwór złośliwy odbytnicy	17	30	36	30	19	19	51	37	52	45
C64	Nowotwór złośliwy nerki za wyjątkiem miedniczki nerkowej	35	31	35	32	35	35	36	38	37	36
C32	Nowotwór złośliwy krtani	41	45	20	42	44	46	42	24	23	30
C71	Nowotwór złośliwy mózgu	26	14	28	40	42	22	28	40	33	43
C22	Nowotwór złośliwy wątroby i przewodów żółciowych wewnątrzwątrobowych	23	35	28	37	30	21	20	18	23	27
C15	Nowotwór złośliwy przełyku	27	29	27	26	20	30	21	21	32	18
C92	Białaczka szpikowa	11	11	20	5	14	15	19	19	12	11
C83	Chłoniaki niezziarnicze rozlane	10	11	7	8	3	3	10	6	7	8
C23	Nowotwór złośliwy pęcherzyka żółciowego	8	5	9	6	3	6	3	5	6	7
C90	Szpiczak mnogi i nowotwory z komórek plazmatycznych	15	5	8	8	7	9	13	6	12	7
C91	Białaczka limfatyczna	11	13	24	15	15	18	19	21	21	21
C02	Nowotwór złośliwy innych i nieokreślonych części języka	4	7	5	4	11	6	1	11	10	9
C43	Czerniak złośliwy skóry	7	11	5	11	9	9	13	9	9	12
C38	Nowotwór złośliwy serca, śródpiersia i opłucnej	2	7	7	6	6	0	7	8	2	6
C21	Nowotwór złośliwy odbytu i kanału odbytu	14	16	11	21	14	11	5	9	9	3
C44	Inne nowotwory złośliwe skóry	5	6	4	5	2	5	4	7	4	0
C04	Nowotwór złośliwy dna jamy ustnej	4	6	2	4	2	3	8	2	6	12
C48	Nowotwór złośliwy przestrzeni zaotrzewnowej i otrzewnej	4	1	2	1	2	3	2	2	1	2
C76	Nowotwór złośliwy umiejscowień innych i niedokładnie określonych	12	8	6	8	12	5	3	12	7	33
C26	Nowotwór złośliwy innych i niedokładnie określonych narządów trawiennych	9	9	5	9	5	4	6	4	7	7
C09	Nowotwory złośliwe migdałka	7	10	8	3	9	7	7	12	6	6
C41	Nowotwór złośliwy kości i chrząstki stawowej o innym i nieokreślonym umiejscowieniu	3	3	3	8	5	5	3	8	5	4
C10	Nowotwór złośliwy części ustnej gardła (oropharynx)	1	0	2	0	2	1	3	1	4	2
C49	Nowotwory złośliwe tkanki łącznej i innych tkanek miękkich	0	4	3	5	4	5	6	7	3	5
C72	Nowotwór złośliwy rdzenia kręgowego, nerwów czaszkowych i innych części centralnego systemu nerwowego	2	0	1	0	1	2	1	0	1	0
C73	Nowotwór złośliwy tarczycy	6	1	1	3	1	1	0	4	0	0
C81	Choroba Hodgkina	4	3	4	2	2	2	7	1	5	3
C79	Wtórny nowotwór złośliwy innych umiejscowień	2	2	0	1	0	0	2	0	3	0

Nowotwory złośliwe w województwie lubuskim rok 2010

Rozp	Nazwa rozpoznania	2001	2002	2003	2004	2005	2006	2007	2008	2009	2010
C82	Chłoniak nieziarniczny guzkowy (grudkowy)	2	1	1	3	2	0	6	3	0	2
C74	Nowotwór złośliwy nadnerczy	2	0	1	1	1	0	2	2	1	1
C62	Nowotwór złośliwy jądra	1	2	7	5	3	5	2	4	2	2
C13	Nowotwór złośliwy części krtaniowej gardła (hypopharynx)	1	0	2	3	3	4	5	4	11	2
C19	Nowotwór złośliwy zgięcia esiczo-odbytniczego	1	0	2	2	1	0	3	5	5	7
C33	Nowotwór złośliwy tchawicy	1	0	1	1	0	0	1	0	2	0
C45	Międzybłoniak	0	0	4	0	1	0	1	1	0	0
C63	Nowotwór złośliwy innych i nieokreślonych męskich narządów płciowych	0	0	0	0	0	0	0	0	1	1
C00	Nowotwory złośliwe wargi	3	3	1	1	3	0	0	3	2	5
C31	Nowotwór złośliwy zatok przynosowych	2	1	1	2	2	0	2	2	1	1
C01	Nowotwór złośliwy nasady języka	1	2	0	1	3	2	4	2	3	5
C06	Nowotwór złośliwy innych i nieokreślonych części jamy ustnej	1	1	2	1	4	1	0	2	0	0
C40	Nowotwór złośliwy kości i chrząstki stawowej kończyn	1	0	0	3	0	2	1	4	0	4
C03	Nowotwór złośliwy dziąsła	1	0	0	0	1	1	0	1	0	0
C05	Nowotwór złośliwy podniebienia	0	1	2	2	1	0	1	3	1	1
C69	Nowotwór złośliwy oka	0	1	0	1	1	0	0	0	3	2
C14	Nowotwór złośliwy o innym i bliżej nieokreślonym umiejscowieniu w obrębie wargi, jamy ustnej i gardła	5	3	8	4	5	8	5	13	11	9
C85	Inne i nieokreślone postacie chłoniaków nieziarnicznych	4	4	7	8	12	8	10	10	6	8
C60	Nowotwór złośliwy prącia	4	3	2	3	0	5	2	1	5	4
C17	Nowotwór złośliwy jelita cienkiego	3	4	2	0	3	1	2	2	2	0
C08	Nowotwór złośliwy innych i nieokreślonych dużych gruczołów ślinowych	3	0	0	0	1	4	0	3	3	1
C24	Nowotwór złośliwy innych i nieokreślonych części dróg żółciowych	1	2	4	2	5	2	4	5	5	7
C94	Inne białaczki określonego rodzaju	1	1	1	0	0	0	0	1	1	1
C78	Wtórne nowotwory złośliwe układu oddechowego i trawiennego	1	1	0	2	0	0	0	0	2	0
C96	Inny i nieokreślony nowotwór złośliwy tkanki limfatycznej, krwiotwórczej i tkanek pokrewnych	1	0	3	2	1	1	1	1	3	1
C39	Nowotwór złośliwy innych i niedokładnie określonych części układu oddechowego i narządów klatki piersiowej	1	0	2	2	1	1	2	2	1	1
C95	Białaczka z komórek nieokreślonego rodzaju	0	5	4	2	4	0	3	1	0	0
C88	Złośliwe choroby immunoproliferacyjne	0	1	1	1	0	0	2	1	1	0
C84	Obwodowy i skórny chłoniak z komórek T	0	1	0	0	1	1	1	1	0	1
C68	Nowotwór złośliwy innych i nieokreślonych narządów moczowych	0	0	1	1	2	0	0	0	1	0
C30	Nowotwór złośliwy jamy nosowej i ucha środkowego	0	0	1	0	0	1	0	0	1	1
C93	Białaczka monocytowa	0	0	0	0	0	0	0	1	0	0
C11	Nowotwór złośliwy części nosowej gardła (nasopharynx)	2	3	2	5	1	4	2	1	3	2
C07	Nowotwór złośliwy ślinianki przyusznej	2	1	3	2	0	1	2	0	1	1

Nowotwory złośliwe w województwie lubuskim rok 2010

Rozp	Nazwa rozpoznania	2001	2002	2003	2004	2005	2006	2007	2008	2009	2010
C77	Wtórne i nieokreślone nowotwory węzłów chłonnych	2	1	0	0	0	0	0	0	1	0
C97	Nowotwory złośliwe niezależnych (pierwotnych) mnogich umiejscowień	1	0	0	0	0	0	1	6	0	3
C65	Nowotwór złośliwy miedniczki nerkowej	1	0	0	0	0	0	1	0	1	2
C50	Nowotwór złośliwy sutka	0	3	2	1	1	2	5	1	3	2
C75	Nowotwór złośliwy innych gruczołów wydzielania wewnętrznego i struktur pokrewnych	0	1	1	0	1	0	0	0	0	0
C47	Nowotwory złośliwe nerwów obwodowych i autonomicznego układu nerwowego	0	1	0	0	0	1	0	0	0	0
C66	Nowotwór złośliwy moczowodu	0	0	1	1	0	0	0	0	0	2
C46	Mięsak Kaposi'ego	0	0	1	0	0	1	0	0	0	1
D00	Rak in situ jamy ustnej, przełyku i żołądka	0	0	0	0	0	0	1	0	0	0
C70	Nowotwór złośliwy opon	0	0	0	0	0	0	0	0	1	0
<b>Razem</b>		<b>1183</b>	<b>1231</b>	<b>1244</b>	<b>1302</b>	<b>1309</b>	<b>1171</b>	<b>1310</b>	<b>1336</b>	<b>1355</b>	<b>1271</b>

Wykres 16 Liczba zgonów mężczyzn w woj. lubuskim w latach 1999-2010

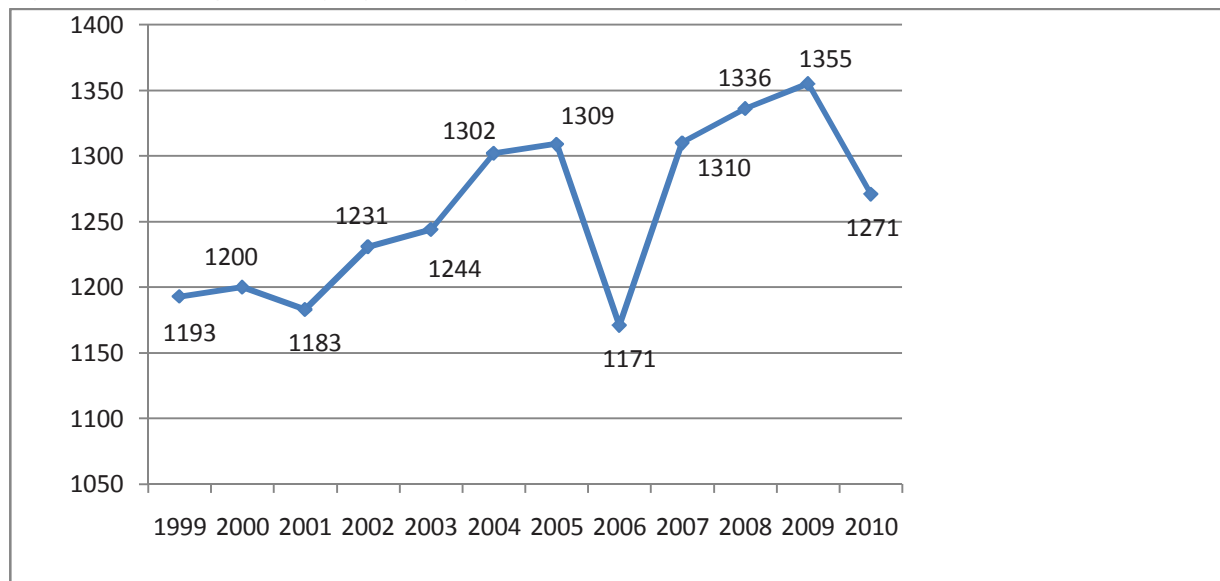


Tabela 19 Wsp. surowy umieralności mężczyzn w woj. lubus. w latach 2001-2010 w podziale na rozpoznania

Rozp	Nazwa rozpoznania	2001	2002	2003	2004	2005	2006	2007	2008	2009	2010
C34	Nowotwór złośliwy oskrzela i płuca	84,3	89,5	84,7	84,3	87,2	75,8	80,1	83,4	92,5	77,1
C16	Nowotwór złośliwy żołądka	17,4	21,8	20,8	16,5	16,7	14,1	18,2	22,7	19,8	19,5
C18	Nowotwór złośliwy okrężnicy	15,2	15,1	12	19,4	16,3	18,2	16,1	19	19,2	16,5
C80	Nowotwór złośliwy bez określenia jego umiejscowienia	13,6	13	17,1	29	28,2	24,3	23,5	18,6	17,1	14,5
C61	Nowotwór złośliwy gruczołu krokowego	16	17,3	19,6	15,3	19,2	16,1	21,9	20	17,3	16,9
C67	Nowotwór złośliwy pęcherza moczowego	9,4	9,8	9,4	12	12,9	9,4	13,5	11,6	10,6	11,8

Nowotwory złośliwe w województwie lubuskim rok 2010

Rozp	Nazwa rozpoznania	2001	2002	2003	2004	2005	2006	2007	2008	2009	2010
C25	Nowotwór złośliwy trzustki	8,8	9	12,5	7,1	8,6	10	10,2	12,3	13,5	11,2
C20	Nowotwór złośliwy odbytnicy	3,4	6,1	7,3	6,1	3,9	3,9	10,4	7,6	10,6	9
C64	Nowotwór złośliwy nerki za wyjątkiem miedniczki nerkowej	7	6,3	7,1	6,5	7,1	7,2	7,4	7,8	7,6	7,2
C32	Nowotwór złośliwy krtani	8,2	9,2	4,1	8,6	9	9,4	8,6	4,9	4,7	6
C71	Nowotwór złośliwy mózgu	5,2	2,9	5,7	8,2	8,6	4,5	5,7	8,2	6,7	8,6
C22	Nowotwór złośliwy wątroby i przewodów żółciowych wewnątrzwątrobowych	4,6	7,1	5,7	7,6	6,1	4,3	4,1	3,7	4,7	5,4
C15	Nowotwór złośliwy przetyku	5,4	5,9	5,5	5,3	4,1	6,1	4,3	4,3	6,5	3,6
C92	Białaczka szpikowa	2,2	2,2	4,1	1	2,9	3,1	3,9	3,9	2,4	2,2
C83	Chłoniaki nieziarnicze rozlane	2	2,2	1,4	1,6	0,6	0,6	2	1,2	1,4	1,6
C23	Nowotwór złośliwy pęcherzyka żółciowego	1,6	1	1,8	1,2	0,6	1,2	0,6	1	1,2	1,4
C90	Szpiczak mnogii i nowotwory z komórek plazmatycznych	3	1	1,6	1,6	1,4	1,8	2,7	1,2	2,4	1,4
C91	Białaczka limfatyczna	2,2	2,7	4,9	3,1	3,1	3,7	3,9	4,3	4,3	4,2
C02	Nowotwór złośliwy innych i nieokreślonych części języka	0,8	1,4	1	0,8	2,2	1,2	0,2	2,2	2	1,8
C43	Czerniak złośliwy skóry	1,4	2,2	1	2,2	1,8	1,8	2,7	1,8	1,8	2,4
C38	Nowotwór złośliwy serca, śródpiersia i opłucnej	0,4	1,4	1,4	1,2	1,2	0	1,4	1,6	0,4	1,2
C21	Nowotwór złośliwy odbytu i kanału odbytu	2,8	3,3	2,2	4,3	2,9	2,2	1	1,8	1,8	0,6
C44	Inne nowotwory złośliwe skóry	1	1,2	0,8	1	0,4	1	0,8	1,4	0,8	0
C04	Nowotwór złośliwy dna jamy ustnej	0,8	1,2	0,4	0,8	0,4	0,6	1,6	0,4	1,2	2,4
C48	Nowotwór złośliwy przestrzeni zaotrzewnowej i otrzewnej	0,8	0,2	0,4	0,2	0,4	0,6	0,4	0,4	0,2	0,4
C76	Nowotwór złośliwy umiejscowień innych i niedokładnie określonych	2,4	1,6	1,2	1,6	2,4	1	0,6	2,5	1,4	6,6
C26	Nowotwór złośliwy innych i niedokładnie określonych narządów trawiennych	1,8	1,8	1	1,8	1	0,8	1,2	0,8	1,4	1,4
C09	Nowotwory złośliwe migdałka	1,4	2	1,6	0,6	1,8	1,4	1,4	2,5	1,2	1,2
C41	Nowotwór złośliwy kości i chrząstki stawowej o innym i nieokreślonym umiejscowieniu	0,6	0,6	0,6	1,6	1	1	0,6	1,6	1	0,8
C10	Nowotwór złośliwy części ustnej gardła (oropharynx)	0,2	0	0,4	0	0,4	0,2	0,6	0,2	0,8	0,4
C49	Nowotwory złośliwe tkanki łącznej i innych tkanek miękkich	0	0,8	0,6	1	0,8	1	1,2	1,4	0,6	1
C72	Nowotwór złośliwy rdzenia kręgowego, nerwów czaszkowych i innych części centralnego systemu nerwowego	0,4	0	0,2	0	0,2	0,4	0,2	0	0,2	0
C73	Nowotwór złośliwy tarczycy	1,2	0,2	0,2	0,6	0,2	0,2	0	0,8	0	0
C81	Choroba Hodgkina	0,8	0,6	0,8	0,4	0,4	0,4	1,4	0,2	1	0,6
C79	Wtórny nowotwór złośliwy innych umiejscowień	0,4	0,4	0	0,2	0	0	0,4	0	0,6	0
C82	Chłoniak nieziarniczy guzkowy (grudkowy)	0,4	0,2	0,2	0,6	0,4	0	1,2	0,6	0	0,4
C74	Nowotwór złośliwy nadnerczy	0,4	0	0,2	0,2	0,2	0	0,4	0,4	0,2	0,2
C62	Nowotwór złośliwy jądra	0,2	0,4	1,4	1	0,6	1	0,4	0,8	0,4	0,4
C13	Nowotwór złośliwy części krtaniowej gardła (hypopharynx)	0,2	0	0,4	0,6	0,6	0,8	1	0,8	2,2	0,4
C19	Nowotwór złośliwy zgięcia esiczo-odbytniczego	0,2	0	0,4	0,4	0,2	0	0,6	1	1	1,4
C33	Nowotwór złośliwy tchawicy	0,2	0	0,2	0,2	0	0	0,2	0	0,4	0
C45	Międzybłoniak	0	0	0,8	0	0,2	0	0,2	0,2	0	0

Nowotwory złośliwe w województwie lubuskim rok 2010

Rozp	Nazwa rozpoznania	2001	2002	2003	2004	2005	2006	2007	2008	2009	2010
C63	Nowotwór złośliwy innych i nieokreślonych męskich narządów płciowych	0	0	0	0	0	0	0	0	0,2	0,2
C00	Nowotwory złośliwe wargi	0,6	0,6	0,2	0,2	0,6	0	0	0,6	0,4	1
C31	Nowotwór złośliwy zatok przynosowych	0,4	0,2	0,2	0,4	0,4	0	0,4	0,4	0,2	0,2
C01	Nowotwór złośliwy nasady języka	0,2	0,4	0	0,2	0,6	0,4	0,8	0,4	0,6	1
C06	Nowotwór złośliwy innych i nieokreślonych części jamy ustnej	0,2	0,2	0,4	0,2	0,8	0,2	0	0,4	0	0
C40	Nowotwór złośliwy kości i chrząstki stawowej kończyn	0,2	0	0	0,6	0	0,4	0,2	0,8	0	0,8
C03	Nowotwór złośliwy dziąsła	0,2	0	0	0	0,2	0,2	0	0,2	0	0
C05	Nowotwór złośliwy podniebienia	0	0,2	0,4	0,4	0,2	0	0,2	0,6	0,2	0,2
C69	Nowotwór złośliwy oka	0	0,2	0	0,2	0,2	0	0	0	0,6	0,4
C14	Nowotwór złośliwy o innym i bliżej nieokreślonym umiejscowieniu w obrębie wargi, jamy ustnej i gardła	1	0,6	1,6	0,8	1	1,6	1	2,7	2,2	1,8
C85	Inne i nieokreślone postacie chłoniaków niezłośliwych	0,8	0,8	1,4	1,6	2,4	1,6	2	2	1,2	1,6
C60	Nowotwór złośliwy przącia	0,8	0,6	0,4	0,6	0	1	0,4	0,2	1	0,8
C17	Nowotwór złośliwy jelita cienkiego	0,6	0,8	0,4	0	0,6	0,2	0,4	0,4	0,4	0
C08	Nowotwór złośliwy innych i nieokreślonych dużych gruczołów ślinowych	0,6	0	0	0	0,2	0,8	0	0,6	0,6	0,2
C24	Nowotwór złośliwy innych i nieokreślonych części dróg żółciowych	0,2	0,4	0,8	0,4	1	0,4	0,8	1	1	1,4
C94	Inne białaczki określonego rodzaju	0,2	0,2	0,2	0	0	0	0	0,2	0,2	0,2
C78	Wtórne nowotwory złośliwe układu oddechowego i trawiennego	0,2	0,2	0	0,4	0	0	0	0	0,4	0
C96	Inny i nieokreślony nowotwór złośliwy tkanki limfatycznej, krwiotwórczej i tkanek pokrewnych	0,2	0	0,6	0,4	0,2	0,2	0,2	0,2	0,6	0,2
C39	Nowotwór złośliwy innych i niedokładnie określonych części układu oddechowego i narządów klatki piersiowej	0,2	0	0,4	0,4	0,2	0,2	0,4	0,4	0,2	0,2
C95	Białaczka z komórek nieokreślonego rodzaju	0	1	0,8	0,4	0,8	0	0,6	0,2	0	0
C88	Złośliwe choroby immunoproliferacyjne	0	0,2	0,2	0,2	0	0	0,4	0,2	0,2	0
C84	Obwodowy i skórny chłoniak z komórek T	0	0,2	0	0	0,2	0,2	0,2	0,2	0	0,2
C68	Nowotwór złośliwy innych i nieokreślonych narządów moczowych	0	0	0,2	0,2	0,4	0	0	0	0,2	0
C30	Nowotwór złośliwy jamy nosowej i ucha środkowego	0	0	0,2	0	0	0,2	0	0	0,2	0,2
C93	Białaczka monocytowa	0	0	0	0	0	0	0	0,2	0	0
C11	Nowotwór złośliwy części nosowej gardła (nasopharynx)	0,4	0,6	0,4	1	0,2	0,8	0,4	0,2	0,6	0,4
C07	Nowotwór złośliwy ślinianki przyusznej	0,4	0,2	0,6	0,4	0	0,2	0,4	0	0,2	0,2
C77	Wtórne i nieokreślone nowotwory węzłów chłonnych	0,4	0,2	0	0	0	0	0	0	0,2	0
C97	Nowotwory złośliwe niezależnych (pierwotnych) mnogich umiejscowień	0,2	0	0	0	0	0	0,2	1,2	0	0,6
C65	Nowotwór złośliwy miedniczki nerkowej	0,2	0	0	0	0	0	0,2	0	0,2	0,4
C50	Nowotwór złośliwy sutka	0	0,6	0,4	0,2	0,2	0,4	1	0,2	0,6	0,4

Nowotwory złośliwe w województwie lubuskim rok 2010

Rozp	Nazwa rozpoznania	2001	2002	2003	2004	2005	2006	2007	2008	2009	2010
C75	Nowotwór złośliwy innych gruczołów wydzielania i struktur pokrewnych	0	0,2	0,2	0	0,2	0	0	0	0	0
C47	Nowotwory złośliwe nerwów obwodowych i autonomicznego układu nerwowego	0	0,2	0	0	0	0,2	0	0	0	0
C66	Nowotwór złośliwy moczowodu	0	0	0,2	0,2	0	0	0	0	0	0,4
C46	Mięsak Kaposi'ego	0	0	0,2	0	0	0,2	0	0	0	0,2
D00	Rak in situ jamy ustnej, przełyku i żołądka	0	0	0	0	0	0	0,2	0	0	0
C70	Nowotwór złośliwy opon	0	0	0	0	0	0	0	0	0,2	0
<b>Razem</b>		<b>236,4</b>	<b>251</b>	<b>253,9</b>	<b>265,7</b>	<b>267,3</b>	<b>239,2</b>	<b>267,7</b>	<b>273</b>	<b>276,6</b>	<b>255,2</b>

Wykres 17 Współczynnik surowy umieralności mężczyzn w woj. lubuskim w latach 1999-2010

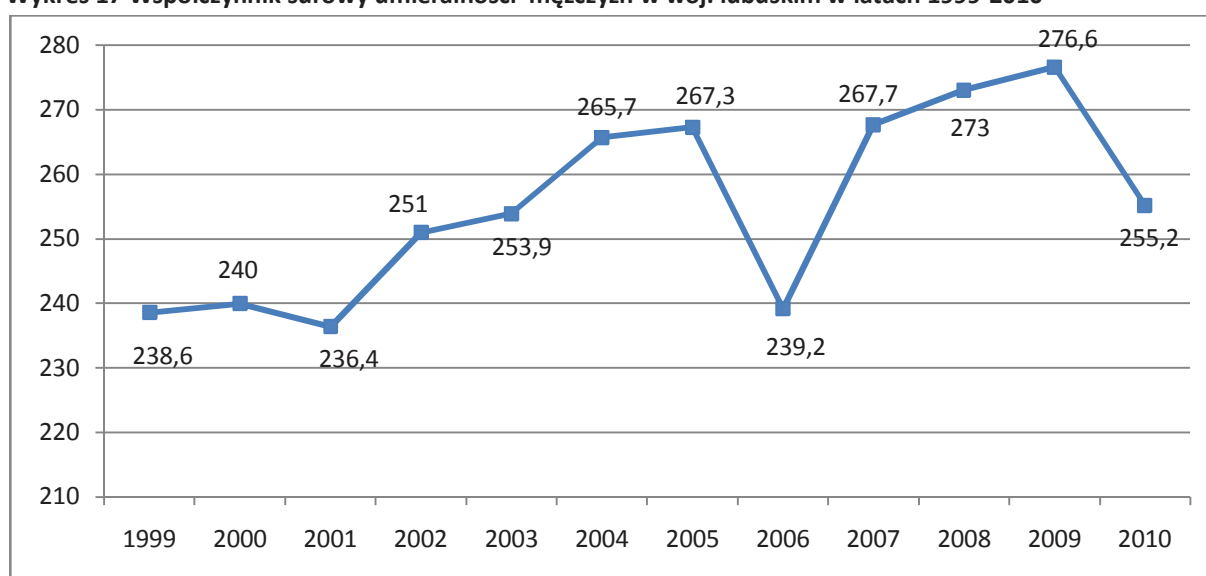


Tabela 20 Współczynnik standaryzowany umieralności mężczyzn w woj. lubuskim w latach 2001-2010 w podziale na rozpoznania

Rozp	Nazwa rozpoznania	2001	2002	2003	2004	2005	2006	2007	2008	2009	2010
C34	Nowotwór złośliwy oskrzela i płuca	74	75,2	70,7	68,9	70,1	59,5	59,1	60,7	64,3	53,2
C16	Nowotwór złośliwy żołądka	14,7	18	16,8	13	12,5	11,1	14	15,6	13,7	13,4
C61	Nowotwór złośliwy gruczołu krokowego	14,1	14,2	16	11,9	14,5	12	16,2	12,9	11,8	11,1
C18	Nowotwór złośliwy okrężnicy	14,1	12,3	10,2	15	13,6	14,1	11,8	13,4	13,7	11,3
C80	Nowotwór złośliwy bez określenia jego umiejscowienia	12,1	11	14,2	23,8	22,2	18,2	17,9	13,4	11,8	9,7
C67	Nowotwór złośliwy pęcherza moczowego	7,7	9	7,5	8,6	10,5	6,9	10,1	8,5	8	7,7
C25	Nowotwór złośliwy trzustki	7,5	7,4	9,8	6,2	6,8	7,6	7,2	8,9	9,6	8,3
C32	Nowotwór złośliwy krtani	7	7,9	3,5	7,3	6,9	7	6	3,7	3,1	3,8
C64	Nowotwór złośliwy nerki za wyjątkiem miedniczki nerkowej	6,2	5,5	5,7	5,5	5,1	5,3	5,4	5,9	5,6	5,1
C15	Nowotwór złośliwy przełyku	4,8	5,1	4,5	3,9	3,6	4,7	3,5	3,1	4,9	2,7
C71	Nowotwór złośliwy mózgu	4,3	2,6	4,4	7,1	6,9	3,4	4,2	6,2	5,2	6,3

Nowotwory złośliwe w województwie lubuskim rok 2010

Rozp	Nazwa rozpoznania	2001	2002	2003	2004	2005	2006	2007	2008	2009	2010
C22	Nowotwór złośliwy wątroby i przewodów żółciowych wewnątrzwątrobowych	4,1	5,9	4,3	5,9	4,3	3,1	3	2,9	3,2	3,6
C20	Nowotwór złośliwy odbytnicy	3,1	5,4	6,2	4,9	2,8	3	7,4	5,8	8,4	6,2
C90	Szpiczak mnogi i nowotwory z komórek plazmatycznych	2,5	0,9	1,3	1,5	0,9	1,3	2,1	1	1,7	0,8
C21	Nowotwór złośliwy odbytu i kanału odbytu	2,3	2,9	2	3,4	2,2	1,7	0,9	1,3	1,3	0,4
C91	Białaczka limfatyczna	2	2,3	4,1	2,2	2,4	3,5	2,8	3	3	2,7
C76	Nowotwór złośliwy umiejscowień innych i niedokładnie określonych	2	1,3	1,1	1,4	1,8	0,7	0,4	1,5	1,1	4,6
C92	Białaczka szpikowa	1,8	2	3,4	0,7	2,5	2,3	2,7	2,7	2,1	2
C83	Chłoniaki nieziarnicze rozlane	1,8	1,7	1,1	1,3	0,4	0,4	1,7	0,7	1	0,9
C26	Nowotwór złośliwy innych i niedokładnie określonych narządów trawiennych	1,6	2,1	0,8	1,2	0,8	0,8	0,9	0,6	1,1	0,8
C23	Nowotwór złośliwy pęcherzyka żółciowego	1,4	0,9	1,4	1,1	0,5	1,1	0,6	0,7	0,7	1,1
C43	Czerniak złośliwy skóry	1,1	2,2	0,8	2	1,3	1,7	2	1,4	1,6	1,8
C09	Nowotwory złośliwe migdałka	1,1	1,9	1,3	0,5	1,2	0,9	1	1,8	1	0,8
C73	Nowotwór złośliwy tarczycy	1,1	0,2	0,1	0,4	0,1	0,2	0	0,8	0	0
C44	Inne nowotwory złośliwe skóry	0,9	1	0,9	0,8	0,2	0,7	0,5	1,1	0,6	0
C81	Choroba Hodgkina	0,8	0,5	0,6	0,3	0,4	0,3	1,3	0,1	0,7	0,4
C02	Nowotwór złośliwy innych i nieokreślonych części języka	0,7	1,2	1,1	0,7	1,6	1	0,1	1,6	1,7	1,4
C85	Inne i nieokreślone postacie chłoniaków nieziarniczych	0,7	0,7	1,1	1,2	2,2	1,3	1,7	1,5	0,8	1,2
C14	Nowotwór złośliwy o innym i bliżej nieokreślonym umiejscowieniu w obrębie wargi, jamy ustnej i gardła	0,7	0,4	1,4	0,6	0,8	1	0,7	2	1,4	1,2
C04	Nowotwór złośliwy dna jamy ustnej	0,6	1	0,3	0,7	0,4	0,4	1,3	0,3	0,9	1,5
C60	Nowotwór złośliwy prącia	0,6	0,6	0,3	0,4	0	0,7	0,3	0,2	0,8	0,6
C00	Nowotwory złośliwe wargi	0,6	0,4	0,3	0,1	0,5	0	0	0,4	0,3	0,6
C48	Nowotwór złośliwy przestrzeni zaotrzewnowej i otrzewnej	0,6	0,2	0,3	0,2	0,5	0,3	0,3	0,2	0,2	0,3
C38	Nowotwór złośliwy serca, śródpiersia i opłucnej	0,5	1,2	1,4	1,1	0,9	0	1,3	1,2	0,3	0,9
C17	Nowotwór złośliwy jelita cienkiego	0,5	0,6	0,3	0	0,3	0,1	0,3	0,2	0,3	0
C79	Wtórny nowotwór złośliwy innych umiejscowień	0,5	0,3	0	0,1	0	0	0,3	0	0,5	0
C08	Nowotwór złośliwy innych i nieokreślonych dużych gruczołów ślinowych	0,5	0	0	0	0,1	0,8	0	0,4	0,4	0,1
C41	Nowotwór złośliwy kości i chrząstki stawowej o innym i nieokreślonym umiejscowieniu	0,4	0,6	0,6	1,6	0,8	0,8	0,4	1,3	0,6	0,6
C07	Nowotwór złośliwy ślinianki przyusznej	0,4	0,2	0,6	0,3	0	0,1	0,2	0	0,1	0,2
C82	Chłoniak nieziarniczny guzkowy (grudkowy)	0,4	0,2	0,2	0,5	0,2	0	0,9	0,4	0	0,3
C31	Nowotwór złośliwy zatok przynosowych	0,4	0,2	0,2	0,3	0,3	0	0,3	0,3	0,2	0,2
C74	Nowotwór złośliwy nadnerczy	0,4	0	0,1	0,2	0,2	0	0,7	0,3	0,1	0,1
C11	Nowotwór złośliwy części nosowej gardła (nasopharynx)	0,3	0,6	0,3	1,1	0,2	0,7	0,3	0,2	0,3	0,4
C77	Wtórne i nieokreślone nowotwory węzłów chłonnych	0,3	0,2	0	0	0	0	0	0	0,2	0
C72	Nowotwór złośliwy rdzenia kręgowego, nerwów czaszkowych i innych części centralnego systemu nerwowego	0,3	0	0,2	0	0,3	0,4	0,5	0	0,3	0
C24	Nowotwór złośliwy innych i nie określonych części dróg żółciowych	0,2	0,5	0,7	0,3	0,8	0,4	0,6	0,7	0,8	1

Nowotwory złośliwe w województwie lubuskim rok 2010

Rozp	Nazwa rozpoznania	2001	2002	2003	2004	2005	2006	2007	2008	2009	2010
C62	Nowotwór złośliwy jądra	0,2	0,3	1,1	0,8	0,6	0,9	0,4	0,7	0,4	0,4
C01	Nowotwór złośliwy nasady języka	0,2	0,3	0	0,1	0,5	0,4	0,5	0,2	0,5	0,6
C78	Wtórne nowotwory złośliwe układu oddechowego i trawiennego	0,2	0,2	0	0,4	0	0	0	0	0,3	0
C96	Inny i nieokreślony nowotwór złośliwy tkanki limfatycznej, krwiotwórczej i tkanek pokrewnych	0,2	0	0,4	0,3	0,1	0,2	0,2	0,2	0,4	0,2
C10	Nowotwór złośliwy części ustnej gardła (oropharynx)	0,2	0	0,4	0	0,4	0,2	0,4	0,2	0,6	0,2
C19	Nowotwór złośliwy zgięcia esiczo-odbytniczego	0,2	0	0,3	0,4	0,1	0	0,3	0,9	0,7	0,9
C39	Nowotwór złośliwy innych i niedokładnie określonych części układu oddechowego i narządów klatki piersiowej	0,2	0	0,3	0,3	0,3	0,1	0,3	0,3	0,2	0,1
C40	Nowotwór złośliwy kości i chrząstki stawowej kończyn	0,2	0	0	0,6	0	0,3	0,1	0,6	0	0,6
C97	Nowotwory złośliwe niezależnych (pierwotnych) mnogich umiejscowień	0,2	0	0	0	0	0	0,2	0,9	0	0,4
C94	Inne białaczki określonego rodzaju	0,1	0,2	0,1	0	0	0	0	0,2	0,2	0,1
C06	Nowotwór złośliwy innych i nieokreślonych części jamy ustnej	0,1	0,1	0,3	0,2	0,6	0,2	0	0,4	0	0
C13	Nowotwór złośliwy części krtaniowej gardła (hypopharynx)	0,1	0	0,3	0,5	0,5	0,6	0,8	0,7	1,7	0,3
C33	Nowotwór złośliwy tchawicy	0,1	0	0,1	0,3	0	0	0,2	0	0,2	0
C03	Nowotwór złośliwy dziąsła	0,1	0	0	0	0,1	0,2	0	0,1	0	0
C65	Nowotwór złośliwy miedniczki nerkowej	0,1	0	0	0	0	0	0,1	0	0,2	0,3
C95	Białaczka z komórek nieokreślonego rodzaju	0	0,8	0,7	0,3	0,7	0	0,5	0,2	0	0
C49	Nowotwory złośliwe tkanki łącznej i innych tkanek miękkich	0	0,8	0,4	0,8	0,5	1	1	1	0,3	0,7
C50	Nowotwór złośliwy sutka	0	0,4	0,3	0,1	0,1	0,4	0,7	0,2	0,5	0,3
C47	Nowotwory złośliwe nerwów obwodowych i autonomicznego układu nerwowego	0	0,3	0	0	0	0,5	0	0	0	0
C05	Nowotwór złośliwy podniebienia	0	0,2	0,5	0,3	0,3	0	0,2	0,5	0,2	0,1
C88	Złośliwe choroby immunoproliferacyjne	0	0,2	0,1	0,1	0	0	0,2	0,1	0,1	0
C69	Nowotwór złośliwy oka	0	0,2	0	0,2	0,2	0	0	0	0,7	0,3
C84	Obwodowy i skórny chłoniak z komórek T	0	0,2	0	0	0,1	0,1	0,2	0,2	0	0,1
C75	Nowotwór złośliwy innych gruczołów wydzielania wewnętrznego i struktur pokrewnych	0	0,1	0,2	0	0,2	0	0	0	0	0
C45	Międzybłoniak	0	0	0,6	0	0,2	0	0,2	0,1	0	0
C66	Nowotwór złośliwy moczowodu	0	0	0,2	0,1	0	0	0	0	0	0,4
C68	Nowotwór złośliwy innych i nieokreślonych narządów moczowych	0	0	0,1	0,1	0,3	0	0	0	0,1	0
C30	Nowotwór złośliwy jamy nosowej i ucha środkowego	0	0	0,1	0	0	0,1	0	0	0,1	0,2
C46	Mięsak Kaposi'ego	0	0	0,1	0	0	0,1	0	0	0	0,2
D00	Rak in situ jamy ustnej, przełyku i żołądka	0	0	0	0	0	0	0,2	0	0	0
C93	Białaczka monocytowa	0	0	0	0	0	0	0	0,2	0	0
C70	Nowotwór złośliwy opon	0	0	0	0	0	0	0	0	0,2	0
C63	Nowotwór złośliwy innych i nieokreślonych męskich narządów płciowych	0	0	0	0	0	0	0	0	0,1	0,1
	<b>Razem</b>	<b>206,3</b>	<b>212,8</b>	<b>209,2</b>	<b>213,9</b>	<b>210,3</b>	<b>184,9</b>	<b>199,5</b>	<b>196,6</b>	<b>197,3</b>	<b>175,7</b>



Wykres 18 Współczynnik standaryzowany umieralności mężczyzn w woj. lubuskim w latach 1999-2010

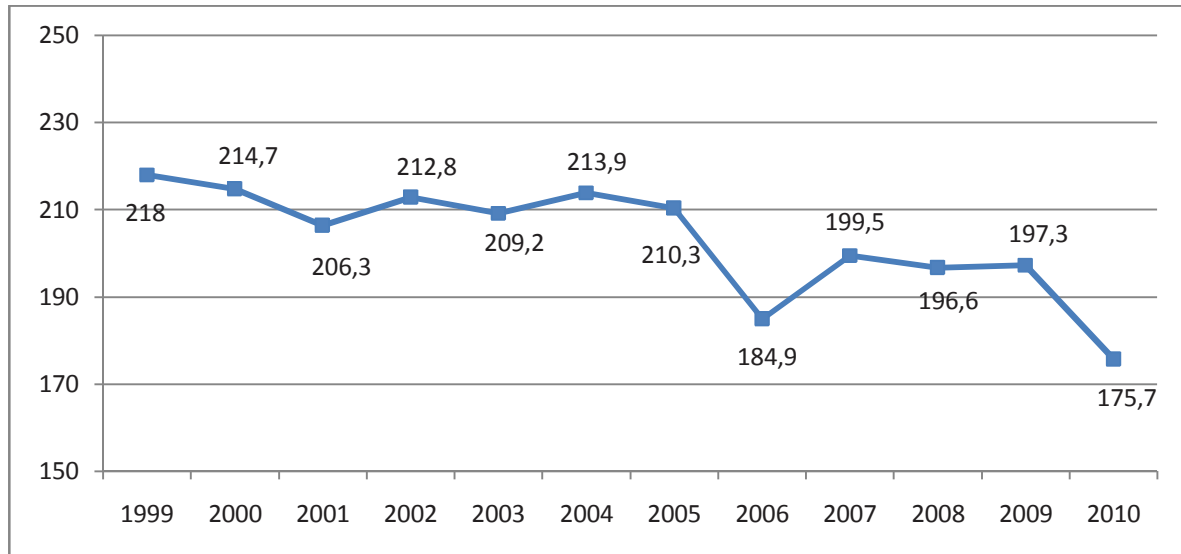


Tabela 21 Liczba, współczynniki surowe, wskaźnik struktury, współczynniki standaryzowane zgonów w podziale na kody rozpoznawcze wg ICD 10 dla mężczyzn w roku 2010 województwo lubuskie

Rozp	Nazwa rozpoznania	Liczba	Wsp sur	Wsp std	%
C34	Nowotwór złośliwy oskrzela i płuca	384	77,1	53,2	30,21
C16	Nowotwór złośliwy żołądka	97	19,5	13,4	7,63
C61	Nowotwór złośliwy gruczołu krokowego	84	16,9	11,1	6,61
C18	Nowotwór złośliwy okrężnicy	82	16,5	11,3	6,45
C80	Nowotwór złośliwy bez określenia jego umiejscowienia	72	14,5	9,7	5,66
C67	Nowotwór złośliwy pęcherza moczowego	59	11,8	7,7	4,64
C25	Nowotwór złośliwy trzustki	56	11,2	8,3	4,41
C20	Nowotwór złośliwy odbytnicy	45	9	6,2	3,54
C71	Nowotwór złośliwy mózgu	43	8,6	6,3	3,38
C64	Nowotwór złośliwy nerki za wyjątkiem miedniczki nerkowej	36	7,2	5,1	2,83
C76	Nowotwór złośliwy umiejscowień innych i niedokładnie określonych	33	6,6	4,6	2,6
C32	Nowotwór złośliwy krtani	30	6	3,8	2,36
C22	Nowotwór złośliwy wątroby i przewodów żółciowych wewnątrzwątrobowych	27	5,4	3,6	2,12
C91	Białaczka limfatyczna	21	4,2	2,7	1,65
C15	Nowotwór złośliwy przetyku	18	3,6	2,7	1,42
C04	Nowotwór złośliwy dna jamy ustnej	12	2,4	1,5	0,94
C43	Czerniak złośliwy skóry	12	2,4	1,8	0,94
C92	Białaczka szpikowa	11	2,2	2	0,87
C02	Nowotwór złośliwy innych i nieokreślonych części języka	9	1,8	1,4	0,71
C14	Nowotwór złośliwy o innym i bliżej nieokreślonym umiejscowieniu w obrębie wargi, jamy ustnej i gardła	9	1,8	1,2	0,71
C83	Chłoniaki nieziarnicze rozlane	8	1,6	0,9	0,63
C85	Inne i nieokreślone postacie chłoniaków nieziarniczych	8	1,6	1,2	0,63
C19	Nowotwór złośliwy zgięcia esiczo-odbytniczego	7	1,4	0,9	0,55
C23	Nowotwór złośliwy pęcherzyka żółciowego	7	1,4	1,1	0,55

Nowotwory złośliwe w województwie lubuskim rok 2010

Rozp	Nazwa rozpoznania	Liczba	Wsp sur	Wsp std	%
C24	Nowotwór złośliwy innych i nie określonych części dróg żółciowych	7	1,4	1	0,55
C26	Nowotwór złośliwy innych i niedokładnie określonych narządów trawiennych	7	1,4	0,8	0,55
C90	Szpiczak mnogi i nowotwory z komórek plazmatycznych	7	1,4	0,8	0,55
C09	Nowotwory złośliwe migdałka	6	1,2	0,8	0,47
C38	Nowotwór złośliwy serca, śródpiersia i opłucnej	6	1,2	0,9	0,47
C00	Nowotwory złośliwe wargi	5	1	0,6	0,39
C01	Nowotwór złośliwy nasady języka	5	1	0,6	0,39
C49	Nowotwory złośliwe tkanki łącznej i innych tkanek miękkich	5	1	0,7	0,39
C40	Nowotwór złośliwy kości i chrząstki stawowej kończyn	4	0,8	0,6	0,31
C41	Nowotwór złośliwy kości i chrząstki stawowej o innym i nieokreślonym umiejscowieniu	4	0,8	0,6	0,31
C60	Nowotwór złośliwy prącia	4	0,8	0,6	0,31
C21	Nowotwór złośliwy odbytu i kanału odbytu	3	0,6	0,4	0,24
C81	Choroba Hodgkina	3	0,6	0,4	0,24
C97	Nowotwory złośliwe niezależnych (pierwotnych) mnogich umiejscowień	3	0,6	0,4	0,24
C10	Nowotwór złośliwy części ustnej gardła (oropharynx)	2	0,4	0,2	0,16
C11	Nowotwór złośliwy części nosowej gardła (nasopharynx)	2	0,4	0,4	0,16
C13	Nowotwór złośliwy części krtaniowej gardła (hypopharynx)	2	0,4	0,3	0,16
C48	Nowotwór złośliwy przestrzeni zaotrzewnowej i otrzewnej	2	0,4	0,3	0,16
C50	Nowotwór złośliwy sutka	2	0,4	0,3	0,16
C62	Nowotwór złośliwy jądra	2	0,4	0,4	0,16
C65	Nowotwór złośliwy miedniczki nerkowej	2	0,4	0,3	0,16
C66	Nowotwór złośliwy moczowodu	2	0,4	0,4	0,16
C69	Nowotwór złośliwy oka	2	0,4	0,3	0,16
C82	Chłoniak niezziarniczny guzkowy (grudkowy)	2	0,4	0,3	0,16
C05	Nowotwór złośliwy podniebienia	1	0,2	0,1	0,08
C07	Nowotwór złośliwy ślinianki przyusznej	1	0,2	0,2	0,08
C08	Nowotwór złośliwy innych i nieokreślonych dużych gruczołów ślinowych	1	0,2	0,1	0,08
C30	Nowotwór złośliwy jamy nosowej i ucha środkowego	1	0,2	0,2	0,08
C31	Nowotwór złośliwy zatok przynosowych	1	0,2	0,2	0,08
C39	Nowotwór złośliwy innych i niedokładnie określonych części układu oddechowego i narządów klatki piersiowej	1	0,2	0,1	0,08
C46	Mięsak Kaposi'ego	1	0,2	0,2	0,08
C63	Nowotwór złośliwy innych i nieokreślonych męskich narządów płciowych	1	0,2	0,1	0,08
C74	Nowotwór złośliwy nadnerczy	1	0,2	0,1	0,08
C84	Obwodowy i skórny chłoniak z komórek T	1	0,2	0,1	0,08
C94	Inne białaczki określonego rodzaju	1	0,2	0,1	0,08
C96	Inny i nieokreślony nowotwór złośliwy tkanki limfatycznej, krwiotwórczej i tkanek pokrewnych	1	0,2	0,2	0,08
<b>Razem</b>		<b>1271</b>	<b>255,2</b>	<b>175,7</b>	

Tabela 22 Liczba zgonów w podziale na kody rozpoznai oraz grupy wiekowe dla mężczyzn w roku 2010 województwo lubuskie

ICD 10	00-04	05-09	10-14	15-19	20-24	25-29	30-34	35-39	40-44	45-49	50-54	55-59	60-64	65-69	70-74	75-79	80-84	85+	Razem
C34	0	0	0	0	0	1	0	0	2	9	35	69	70	50	56	45	34	13	384
C16	0	0	0	0	0	0	0	0	2	2	5	8	16	5	23	17	11	8	97
C61	0	0	0	0	0	0	0	0	0	0	1	2	5	6	8	29	15	18	84
C18	0	0	0	0	0	0	0	1	0	3	6	9	9	10	11	15	12	6	82
C80	0	0	0	0	0	0	1	0	0	0	11	10	15	6	6	10	5	8	72
C67	0	0	0	0	0	0	0	0	0	2	1	9	8	7	5	15	10	2	59
C25	0	0	0	0	0	0	0	0	2	3	6	8	9	11	4	7	3	3	56
C20	0	0	0	0	0	0	1	0	1	0	2	4	8	5	9	4	9	2	45
C71	0	1	0	0	0	1	1	2	1	5	5	5	8	3	3	4	4	0	43
C64	0	0	0	0	0	0	0	0	2	2	4	7	3	3	6	5	2	2	36
C76	0	0	0	0	0	1	0	0	2	1	3	6	6	1	5	2	3	3	33
C32	0	0	0	0	0	0	0	0	0	1	5	13	5	3	0	1	1	1	30
C22	0	0	0	0	0	0	0	0	0	1	4	5	2	3	4	5	2	1	27
C91	0	0	0	0	1	0	0	1	0	1	4	5	1	1	1	0	5	1	21
C15	0	0	0	0	0	0	0	0	0	0	3	2	3	4	1	2	1	2	18
C04	0	0	0	0	0	0	0	0	0	1	2	5	2	0	1	0	0	1	12
C43	0	0	0	0	0	0	1	1	1	0	0	1	2	2	1	3	0	0	12
C92	0	0	0	0	0	0	0	1	0	0	0	0	2	5	1	0	1	1	11
C02	0	0	0	0	0	0	0	0	0	0	2	2	1	3	0	1	0	0	9
C14	0	0	0	0	0	0	0	0	0	0	2	3	3	1	0	0	0	0	9
C83	0	0	0	0	0	0	0	0	0	0	3	3	1	0	0	0	1	0	8
C85	0	0	0	0	0	0	0	0	0	1	0	2	3	2	0	0	0	0	8
C19	0	0	0	0	0	0	0	0	0	1	0	1	1	1	0	2	1	0	7
C23	0	0	0	0	0	0	0	0	0	1	0	1	1	0	2	0	0	2	7
C24	0	0	0	0	0	0	0	0	0	0	0	2	2	1	1	1	0	0	7
C26	0	0	0	0	0	0	0	0	0	0	0	2	2	0	0	1	1	1	7
C90	0	0	0	0	0	0	0	0	0	0	1	2	0	0	2	1	1	0	7
C09	0	0	0	0	0	0	0	0	0	0	3	0	1	1	0	1	0	0	6
C38	0	0	0	0	0	0	0	0	0	1	0	1	1	0	2	0	0	1	6
C00	0	0	0	0	0	0	0	0	0	0	0	1	1	0	1	2	0	0	5
C01	0	0	0	0	0	0	0	0	0	0	1	3	1	0	0	0	0	0	5
C49	0	0	0	0	0	0	0	1	0	1	1	0	1	0	0	1	0	0	5
C40	0	0	0	0	0	1	1	0	0	0	1	0	1	0	0	0	0	0	4
C41	0	0	0	0	0	0	0	0	0	0	0	2	1	1	0	0	0	0	4
C60	0	0	0	0	0	0	0	0	0	1	1	0	0	0	0	1	0	1	4
C21	0	0	0	0	0	0	0	0	0	0	0	1	0	0	0	0	1	1	3
C81	0	0	0	0	0	0	0	0	0	1	0	2	0	0	0	0	0	0	3
C97	0	0	0	0	0	0	0	0	0	0	0	0	0	0	1	1	0	1	3
C10	0	0	0	0	0	0	0	0	0	0	1	1	0	0	0	0	0	0	2
C11	0	0	0	0	0	0	0	0	0	0	0	0	0	1	1	0	0	0	2
C13	0	0	0	0	0	0	0	0	0	0	1	0	1	0	0	0	0	0	2
C48	0	0	0	0	0	0	0	0	0	0	0	0	0	1	0	1	0	0	2
C50	0	0	0	0	0	0	0	0	0	0	0	1	0	1	0	0	0	0	2

Nowotwory złośliwe w województwie lubuskim rok 2010

ICD 10	00-04	05-09	10-14	15-19	20-24	25-29	30-34	35-39	40-44	45-49	50-54	55-59	60-64	65-69	70-74	75-79	80-84	85+	Razem
C62	0	0	0	1	0	0	0	0	0	0	0	0	1	0	0	0	0	0	2
C65	0	0	0	0	0	0	0	0	0	0	0	0	0	0	1	0	1	0	2
C66	0	0	0	0	0	0	0	0	0	0	0	0	0	2	0	0	0	0	2
C69	0	0	0	0	0	0	0	0	0	0	0	0	1	0	0	0	0	1	2
C82	0	0	0	0	0	0	0	0	0	1	0	0	1	0	0	0	0	0	2
C05	0	0	0	0	0	0	0	0	0	0	0	1	0	0	0	0	0	0	1
C07	0	0	0	0	0	0	0	0	0	0	0	0	0	0	1	0	0	0	1
C08	0	0	0	0	0	0	0	0	0	0	0	1	0	0	0	0	0	0	1
C30	0	0	0	0	0	0	0	0	0	0	0	0	0	1	0	0	0	0	1
C31	0	0	0	0	0	0	0	0	0	0	0	0	0	0	1	0	0	0	1
C39	0	0	0	0	0	0	0	0	0	0	0	1	0	0	0	0	0	0	1
C46	0	0	0	0	0	0	0	0	0	1	0	0	0	0	0	0	0	0	1
C63	0	0	0	0	0	0	0	0	0	0	1	0	0	0	0	0	0	0	1
C74	0	0	0	0	0	0	0	0	0	0	0	0	1	0	0	0	0	0	1
C84	0	0	0	0	0	0	0	0	0	0	0	1	0	0	0	0	0	0	1
C94	0	0	0	0	0	0	0	0	0	0	0	0	0	0	0	1	0	0	1
C96	0	0	0	0	0	0	0	1	0	0	0	0	0	0	0	0	0	0	1
Ogółem	0	1	0	1	1	4	5	8	13	40	115	202	200	141	158	178	124	80	1271

Wykres 19 Wartości współczynników umieralności dla mężczyzn woj. lubuskiego w latach 1999-2010

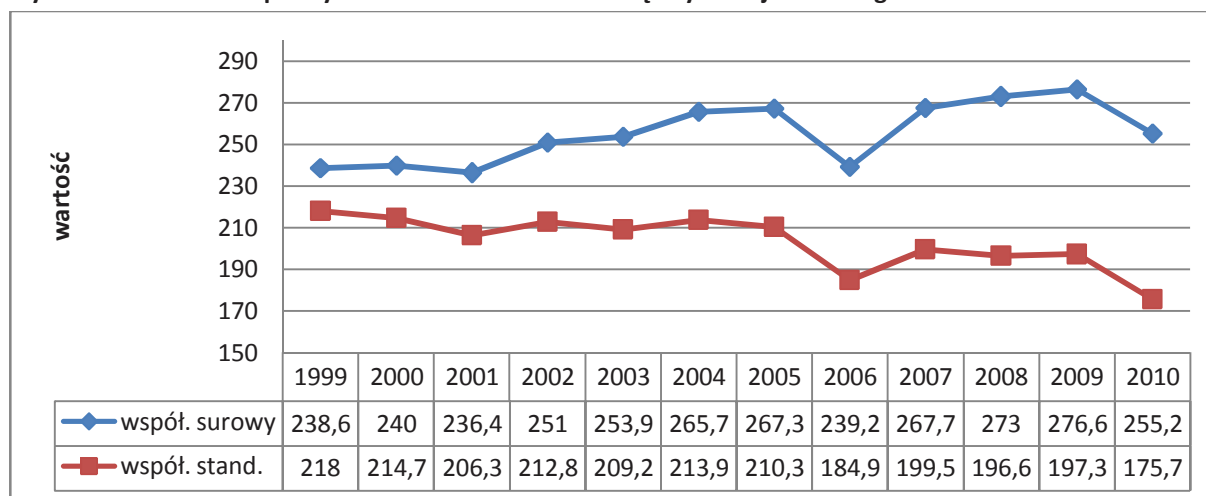
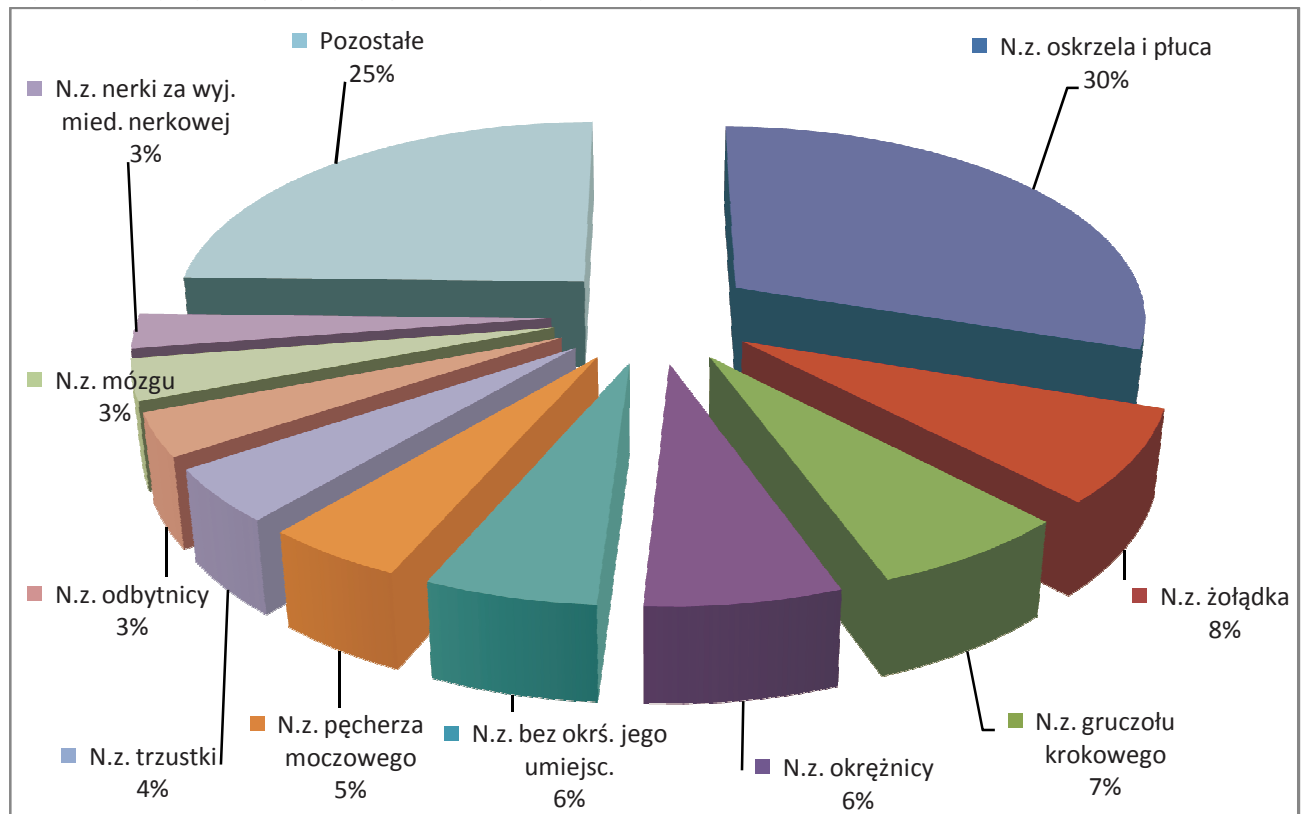


Tabela 23 Najczęstsze przyczyny zgonów w podziale na powiaty dla mężczyzn w roku 2010 woj. lubuskie

Powiat	gorzowski	krośnieński	międzyrzecki	nowosolski	stubiicki	strzelecko-drezdenecki	sulęciński	świebodziński	zielonogórski	żagański	żarski	wschowski	m.Gorzów Wielkopolski	m.Zielona Góra	razem
N.z. oskrzela i płuca	31	27	23	41	12	24	10	24	31	31	42	13	30	45	384
N.z. żołądka	7	4	6	9	6	5	3	6	14	5	2	3	14	13	97
N.z. gruczołu krokowego	6	7	8	3	4	4	3	4	7	7	5	2	8	16	84
N.z. okrężnicy	4	2	4	8	3	6	4	1	9	8	6	7	7	13	82
N.z. bez okrś. jego umiejsc.	2	6	3	4	0	7	4	2	6	5	10	4	12	7	72
N.z. pęcherza moczowego	1	5	4	2	1	2	3	1	4	7	6	3	9	11	59
N.z. trzustki	2	2	2	5	2	3	3	4	3	7	6	2	9	6	56
N.z. odbytnicy	3	1	2	5	0	1	2	1	8	4	6	1	6	5	45
N.z. mózgu	4	6	2	8	1	0	1	4	2	4	6	0	2	3	43
N.z. nerki za wyj. mied. nerkowej	3	2	2	6	1	3	2	1	2	4	1	3	3	3	36

Wykres 20 Najczęstsze przyczyny zgonów mężczyzn w woj. lubuskim 2010 rok



## Zgony

### Kobiety 2010

W 2010 r. w woj. lubuskim choroby nowotworowe były przyczyną 1088 zgonów. Oznacza to wzrost o 97 zgonów w stosunku do 2009 r. gdy odnotowano 991 zgonów. Największą ilość zgonów odnotowano w grupie wiekowej 75-79 roku życia (171 zgonów).

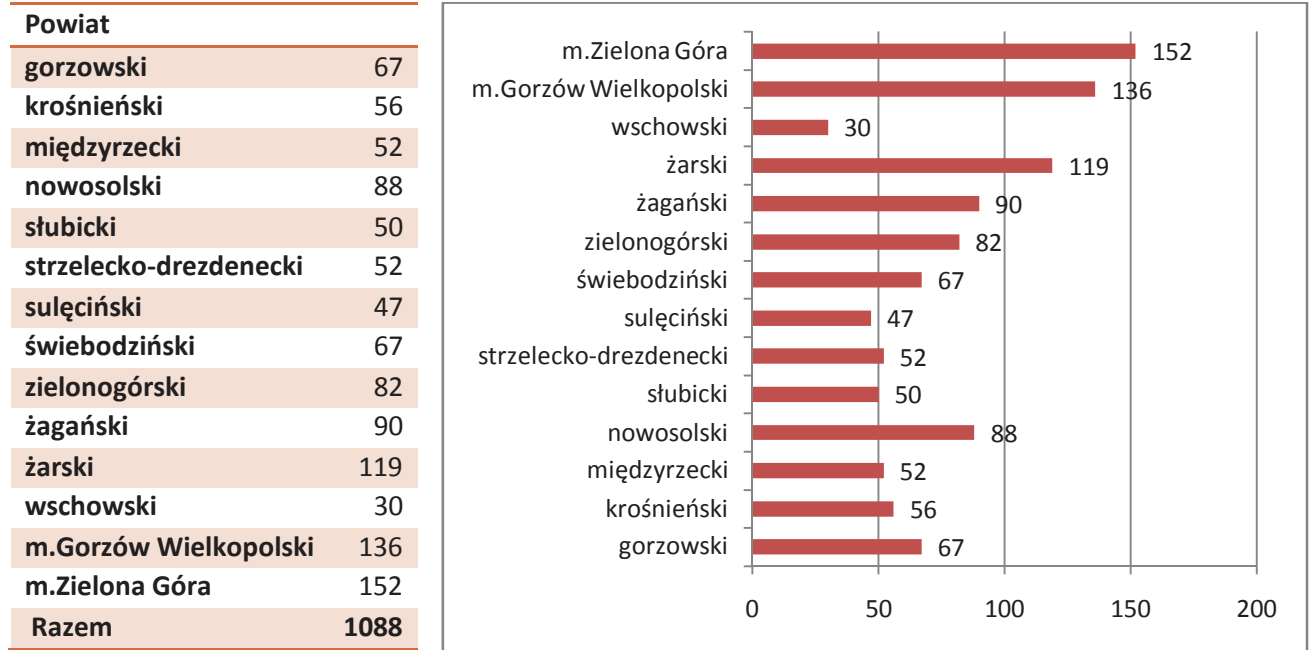
Od 2007 r. główną przyczyną zgonów kobiet w woj. lubuskim jest nowotwór złośliwy oskrzela i płuca 196 zgonów w 2010 r. Na kolejnych miejscach jako przyczynę zgonów odnotowano nowotwór złośliwy sutka (142 zgony); nowotwór złośliwy okrężnicy (79 zgonów); nowotwór złośliwy bez określenia jego umiejscowienia (78 zgonów); nowotwór złośliwy trzustki (63 zgony); nowotwór złośliwy szyjki macicy (61 zgonów); nowotwór złośliwy jajnika (50 zgonów).

Największą dynamikę wzrostową w strukturze zgonów kobiet wykazują zgony spowodowane nowotworem oskrzela i płuca (196 zgonów w 2010 r. versus 151 zgonów w 2009 r.). W dalszej kolejności malejąco odnotowano zgony z powodu nowotworu złośliwego sutka (142 zgony w 2010 r. versus 114 zgonów w 2009 r. ); nowotwór złośliwy szyjki macicy (63 zgony w 2010 r. versus 53 zgony w 2009 r. ); nowotwór złośliwy mózgu (35 zgonów w 2010 r. versus 28 zgonów w 2009 r. ); nowotwór złośliwy trzonu macicy (34 zgony w 2010 r. versus 16 zgonów w 2009r.); nowotwór złośliwy wątroby i przewodów żółciowych (31 zgonów w 2010 r. versus 14 zgonów w 2009 r.).

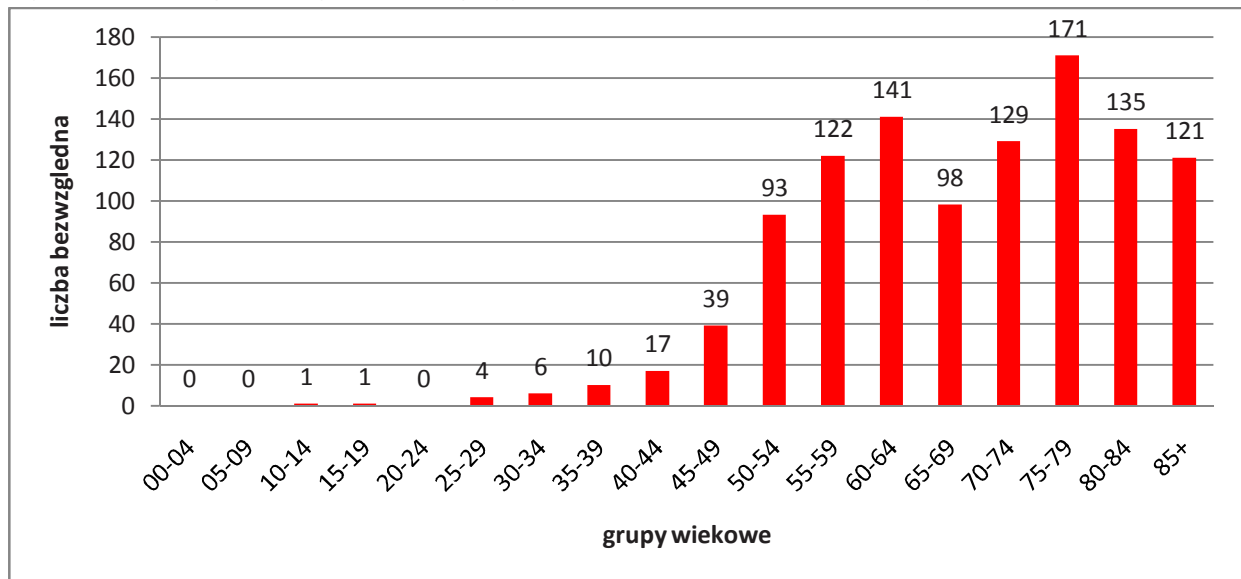
Zmniejszyła się ilość zgonów w 2010 r. z powodu: nowotworów złośliwych bez określenia jego umiejscowienia (114 zgonów w 2009 r. versus 78 zgonów w 2010 r.); nowotworu złośliwego jajnika (72 zgony w 2009 r. versus 50 zgonów w 2010 r.); nowotworu złośliwego nerki (26 zgonów w 2009 r. versus 19 zgonów w 2010 r.).

Szczegółowe dane obrazujące liczbę zgonów, typy nowotworów powodujących zgony, strukturę wiekową oraz dynamikę zgonów na przestrzeni lat 2000-2010 zawarte są w tabelach i wykresach zawartych w publikacji.

Tabela 24 Liczba zarejestrowanych zgonów w podziale na powiaty dla kobiet w 2010 roku, woj. lubuskie



Wykres 21 Liczba zgonów w podziale na grupy wiekowe dla kobiet w roku 2010 woj. lubuskie



**Tabela 25 Liczba zgonów w podziale na kody rozpoznai wg ICD 10 dla kobiet w latach 2001-2010 województwo lubuskie**

Rozp	Nazwa rozpoznania	2001	2002	2003	2004	2005	2006	2007	2008	2009	2010
C50	Nowotwór złośliwy sutka	92	97	117	116	128	154	112	124	114	142
C34	Nowotwór złośliwy oskrzela i płuca	89	127	107	114	140	133	160	167	151	196
C80	Nowotwór złośliwy bez określenia jego umiejscowienia	57	63	88	123	120	116	109	91	114	78
C53	Nowotwór złośliwy szyjki macicy	49	74	55	64	68	51	67	60	53	61
C18	Nowotwór złośliwy okrężnicy	63	67	76	63	70	74	60	80	77	79
C25	Nowotwór złośliwy trzustki	51	46	36	52	50	30	66	64	63	63
C16	Nowotwór złośliwy żołądka	47	54	54	54	57	51	56	45	43	43
C56	Nowotwór złośliwy jajnika	44	45	50	45	58	52	57	50	72	50
C23	Nowotwór złośliwy pęcherzyka żółciowego	35	26	30	19	14	12	19	25	17	17
C71	Nowotwór złośliwy mózgu	25	23	25	36	38	24	24	31	28	35
C22	Nowotwór złośliwy wątroby i przewodów żółciowych wewnątrzwątrobowych	34	26	26	21	23	31	21	22	14	31
C54	Nowotwór złośliwy trzonu macicy	10	17	14	14	17	14	16	27	16	34
C64	Nowotwór złośliwy nerki za wyjątkiem miedniczki nerkowej	21	24	11	27	28	27	18	26	26	19
C20	Nowotwór złośliwy odbytnicy	19	30	20	31	19	24	25	36	32	40
C26	Nowotwór złośliwy innych i niedokładnie określonych narządów trawiennych	9	11	4	8	6	2	6	7	1	13
C90	Szpiczak mnogi i nowotwory z komórek plazmatycznych	17	13	12	9	14	13	17	14	9	8
C67	Nowotwór złośliwy pęcherza moczowego	16	13	12	15	16	23	14	19	16	17
C44	Inne nowotwory złośliwe skóry	6	3	5	9	7	7	3	3	5	0
C83	Chłoniaki niezziarnicze rozlane	9	5	7	6	6	1	3	7	1	7
C92	Białaczka szpikowa	12	11	13	11	18	14	20	14	13	19
C57	Nowotwór złośliwy innych i nieokreślonych żeńskich narządów płciowych	3	10	7	9	7	2	9	5	3	1
C43	Czerniak złośliwy skóry	2	10	11	7	7	12	12	10	6	11
C55	Nowotwór złośliwy nieokreślonej części macicy	13	10	12	4	10	16	4	5	9	3
C91	Białaczka limfatyczna	7	10	17	12	8	14	14	15	14	20
C21	Nowotwór złośliwy odbytu i kanału odbytu	8	7	11	10	15	15	7	6	2	5
C73	Nowotwór złośliwy tarczycy	8	6	7	3	3	1	1	8	7	6
C85	Inne i nieokreślone postacie chłoniaków niezziarniczych	3	2	9	11	9	8	12	6	5	2
C19	Nowotwór złośliwy zgięcia esiczo-odbytniczego	1	1	0	1	1	0	5	3	3	3
C15	Nowotwór złośliwy przełyku	10	10	4	7	9	4	12	11	6	4
C81	Choroba Hodgkina	6	6	5	3	3	3	1	3	4	0
C41	N. złośliwy kości i chrząstki stawowej o innym i nieokreślonym umiejscowieniu	2	3	2	3	2	8	2	1	1	1
C40	Nowotwór złośliwy kości i chrząstki stawowej kończyn	2	0	1	2	0	0	1	1	3	3
C11	Nowotwór złośliwy części nosowej gardła (nasopharynx)	0	0	2	1	2	1	2	2	0	0
C76	Nowotwór złośliwy umiejscowień innych i niedokładnie określonych	10	13	10	14	23	11	4	22	11	24
C51	Nowotwór złośliwy sromu	8	5	10	4	4	5	2	10	7	3
C95	Białaczka z komórek nieokreślonego rodzaju	5	2	2	1	2	0	1	0	1	3



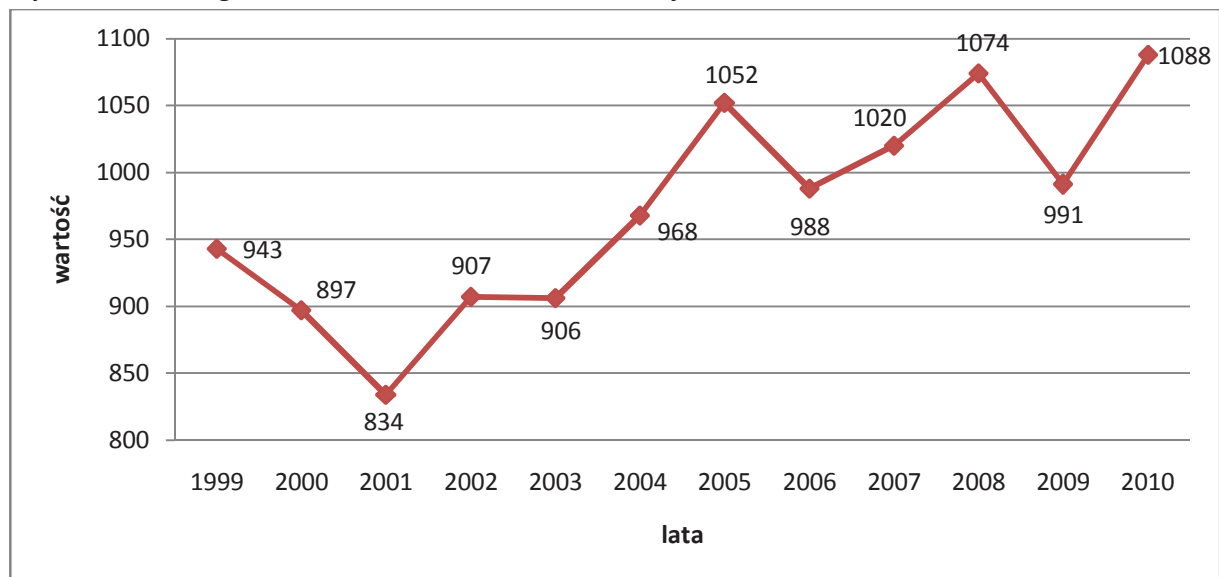
Nowotwory złośliwe w województwie lubuskim rok 2010

Rozp	Nazwa rozpoznania	2001	2002	2003	2004	2005	2006	2007	2008	2009	2010
C38	Nowotwór złośliwy serca, śródpiersia i opłucnej	4	3	1	0	4	3	2	4	0	1
C94	Inne białaczki określonego rodzaju	2	0	0	1	1	1	0	1	0	0
C48	Nowotwór złośliwy przestrzeni zaotrzewnowej i otrzewnej	1	5	1	1	2	0	4	3	3	4
C49	Nowotwory złośliwe tkanki łącznej i innych tkanek miękkich	1	2	2	2	2	1	4	4	0	4
C52	Nowotwór złośliwy pochwy	1	2	0	0	4	0	1	0	3	1
C82	Chłoniak nieziarniczny guzkowy (grudkowy)	0	0	3	1	5	3	0	1	2	2
C07	Nowotwór złośliwy ślinianki przyusznej	0	0	1	1	0	0	4	1	1	0
C24	Nowotwór złośliwy innych i nie określonych części dróg zółciowych	7	7	5	4	10	6	7	2	8	7
C32	Nowotwór złośliwy krtani	3	2	4	7	3	2	6	5	2	6
C78	Wtórne nowotwory złośliwe układu oddechowego i trawiennego	3	1	0	0	0	0	0	0	5	0
C06	Nowotwór złośliwy innych i nieokreślonych części jamy ustnej	0	1	2	0	0	0	0	0	1	1
C33	Nowotwór złośliwy tchawicy	0	0	0	1	2	0	0	1	0	0
C04	Nowotwór złośliwy dna jamy ustnej	0	0	0	0	0	0	6	2	0	0
C74	Nowotwór złośliwy nadnerczy	2	1	1	1	3	0	1	1	0	0
C09	Nowotwory złośliwe migdałka	2	1	1	0	0	2	3	5	1	3
C72	Nowotwór złośliwy rdzenia kręgowego, nerwów czaszkowych i innych części centralnego systemu nerwowego	2	1	0	2	1	0	1	1	0	0
C97	Nowotwory złośliwe niezależnych (pierwotnych) mnogich umiejscowień	2	1	0	0	0	0	1	9	1	1
C31	Nowotwór złośliwy zatok przynosowych	2	0	1	1	1	0	0	0	0	2
C17	Nowotwór złośliwy jelita cienkiego	1	3	3	4	3	2	0	1	2	1
C69	Nowotwór złośliwy oka	1	1	0	1	1	0	1	2	1	1
C39	Nowotwór złośliwy innych i niedokładnie określonych części układu oddechowego i narządów klatki piersiowej	1	1	0	0	0	1	0	0	0	0
C77	Wtórne i nieokreślone nowotwory węzłów chłonnych	1	1	0	0	0	0	0	0	1	0
C00	Nowotwory złośliwe wargi	1	0	0	1	1	1	0	0	0	0
C79	Wtórny nowotwór złośliwy innych umiejscowień	1	0	0	1	0	0	0	0	1	0
C88	Złośliwe choroby immunoproliferacyjne	1	0	0	0	1	1	1	0	0	1
C08	Nowotwór złośliwy innych i nieokreślonych dużych gruczołów ślinowych	1	0	0	0	0	1	0	1	1	1
C84	Obwodowy i skórny chłoniak z komórek T	1	0	0	0	0	0	2	0	2	0
C02	Nowotwór złośliwy innych i nieokreślonych części języka	0	1	0	2	3	0	2	3	0	2
C96	Inny i nieokreślony nowotwór złośliwy tkanki limfatycznej, krwiotwórczej i tkanek pokrewnych	0	1	0	1	2	2	0	0	2	0
C13	Nowotwór złośliwy części krtaniowej gardła (hypopharynx)	0	1	0	1	0	2	2	1	1	1
C70	Nowotwór złośliwy opon	0	1	0	0	0	0	0	1	1	3
C68	Nowotwór złośliwy innych i nieokreślonych narządów moczowych	0	0	2	1	0	0	0	0	0	0
C47	Nowotwory złośliwe nerwów obwodowych i autonomicznego układu nerwowego	0	0	2	0	0	0	1	0	0	0
C75	N. złośliwy innych gruczołów wydzielania wewnętrznego i struktur pokrewnych	0	0	1	1	1	0	0	0	0	0

Nowotwory złośliwe w województwie lubuskim rok 2010

Rozp	Nazwa rozpoznania	2001	2002	2003	2004	2005	2006	2007	2008	2009	2010
C45	Międzybłoniak	0	0	1	1	0	5	1	0	0	0
C05	Nowotwór złośliwy podniebienia	0	0	1	1	0	1	0	0	0	2
C14	Nowotwór złośliwy o innym i bliżej nieokreślonym umiejscowieniu w obrębie wargi, jamy ustnej i gardła	0	0	1	0	0	1	1	3	1	2
C46	Mięsak Kaposi'ego	0	0	1	0	0	0	0	0	0	0
C01	Nowotwór złośliwy nasady języka	0	0	0	1	0	0	0	0	1	0
C03	Nowotwór złośliwy dziąsła	0	0	0	1	0	0	0	0	0	0
C10	Nowotwór złośliwy części ustnej gardła (oropharynx)	0	0	0	0	0	0	2	0	2	0
C37	Nowotwór złośliwy grasicy	0	0	0	0	0	0	2	0	0	0
C30	Nowotwór złośliwy jamy nosowej i ucha środkowego	0	0	0	0	0	0	1	2	0	0
C65	Nowotwór złośliwy miedniczki nerkowej	0	0	0	0	0	0	1	0	1	0
D05	Rak in situ sutka	0	0	0	0	0	0	1	0	0	0
C66	Nowotwór złośliwy moczowodu	0	0	0	0	0	0	0	0	0	1
<b>Razem</b>		<b>834</b>	<b>907</b>	<b>906</b>	<b>968</b>	<b>1052</b>	<b>988</b>	<b>1020</b>	<b>1074</b>	<b>991</b>	<b>1088</b>

Wykres 22 Liczba zgonów dla kobiet w latach 1999-2010 województwo lubuskie



**Tabela 26 Współ. surowe zgonów w podziale na kody rozpoznawcze wg ICD 10 dla kobiet w latach 2001-2010 województwo lubuskie**

Rozp	Nazwa rozpoznania	2001	2002	2003	2004	2005	2006	2007	2008	2009	2010
C50	Nowotwór złośliwy sutka	17,5	18,7	22,5	22,3	24,6	29,6	21,5	23,8	21,9	27,1
C34	Nowotwór złośliwy oskrzela i płuca	17	24,5	20,6	21,9	26,9	25,6	30,8	32,1	29	37,3
C80	Nowotwór złośliwy bez określenia jego umiejscowienia	10,9	12,1	16,9	23,7	23,1	22,3	21	17,5	21,9	14,9
C53	Nowotwór złośliwy szyjki macicy	9,3	14,3	10,6	12,3	13,1	9,8	12,9	11,5	10,2	11,6
C18	Nowotwór złośliwy okrężnicy	12	12,9	14,6	12,1	13,5	14,2	11,5	15,4	14,8	15,1
C25	Nowotwór złośliwy trzustki	9,7	8,9	6,9	10	9,6	5,8	12,7	12,3	12,1	12
C16	Nowotwór złośliwy żołądka	9	10,4	10,4	10,4	11	9,8	10,8	8,6	8,2	8,2
C56	Nowotwór złośliwy jajnika	8,4	8,7	9,6	8,7	11,2	10	11	9,6	13,8	9,5
C23	Nowotwór złośliwy pęcherzyka żółciowego	6,7	5	5,8	3,7	2,7	2,3	3,7	4,8	3,3	3,2
C71	Nowotwór złośliwy mózgu	4,8	4,4	4,8	6,9	7,3	4,6	4,6	6	5,4	6,7
C22	Nowotwór złośliwy wątroby i przewodów żółciowych wewnątrzwątrobowych	6,5	5	5	4	4,4	6	4	4,2	2,7	5,9
C54	Nowotwór złośliwy trzonu macicy	1,9	3,3	2,7	2,7	3,3	2,7	3,1	5,2	3,1	6,5
C64	Nowotwór złośliwy nerki za wyjątkiem miedniczki nerkowej	4	4,6	2,1	5,2	5,4	5,2	3,5	5	5	3,6
C20	Nowotwór złośliwy odbytnicy	3,6	5,8	3,9	6	3,7	4,6	4,8	6,9	6,1	7,6
C26	Nowotwór złośliwy innych i niedokładnie określonych narządów trawiennych	1,7	2,1	0,8	1,5	1,2	0,4	1,2	1,3	0,2	2,5
C90	Szpiczak mnogiej i nowotwory z komórek plazmatycznych	3,2	2,5	2,3	1,7	2,7	2,5	3,3	2,7	1,7	1,5
C67	Nowotwór złośliwy pęcherza moczowego	3	2,5	2,3	2,9	3,1	4,4	2,7	3,7	3,1	3,2
C44	Inne nowotwory złośliwe skóry	1,1	0,6	1	1,7	1,3	1,3	0,6	0,6	1	0
C83	Chłoniaki niezziarnicze rozlane	1,7	1	1,3	1,2	1,2	0,2	0,6	1,3	0,2	1,3
C92	Białaczka szpikowa	2,3	2,1	2,5	2,1	3,5	2,7	3,8	2,7	2,5	3,6
C57	Nowotwór złośliwy innych i nieokreślonych żeńskich narządów płciowych	0,6	1,9	1,3	1,7	1,3	0,4	1,7	1	0,6	0,2
C43	Czerniak złośliwy skóry	0,4	1,9	2,1	1,3	1,3	2,3	2,3	1,9	1,2	2,1
C55	Nowotwór złośliwy nieokreślonej części macicy	2,5	1,9	2,3	0,8	1,9	3,1	0,8	1	1,7	0,6
C91	Białaczka limfatyczna	1,3	1,9	3,3	2,3	1,5	2,7	2,7	2,9	2,7	3,8
C21	Nowotwór złośliwy odbytu i kanału odbytu	1,5	1,3	2,1	1,9	2,9	2,9	1,3	1,2	0,4	1
C73	Nowotwór złośliwy tarczycy	1,5	1,2	1,3	0,6	0,6	0,2	0,2	1,5	1,3	1,1
C85	Inne i nieokreślone postacie chłoniaków niezziarniczych	0,6	0,4	1,7	2,1	1,7	1,5	2,3	1,2	1	0,4
C19	N. złośliwy zgięcia esiczo-odbytniczego	0,2	0,2	0	0,2	0,2	0	1	0,6	0,6	0,6
C15	Nowotwór złośliwy przełyku	1,9	1,9	0,8	1,3	1,7	0,8	2,3	2,1	1,2	0,8
C81	Choroba Hodgkina	1,1	1,2	1	0,6	0,6	0,6	0,2	0,6	0,8	0
C41	Nowotwór złośliwy kości i chrząstki stawowej o innym i nieokreślonym umiejscowieniu	0,4	0,6	0,4	0,6	0,4	1,5	0,4	0,2	0,2	0,2
C40	Nowotwór złośliwy kości i chrząstki stawowej kończyn	0,4	0	0,2	0,4	0	0	0,2	0,2	0,6	0,6
C11	Nowotwór złośliwy części nosowej gardła (nasopharynx)	0	0	0,4	0,2	0,4	0,2	0,4	0,4	0	0
C76	Nowotwór złośliwy umiejscowień innych i niedokładnie określonych	1,9	2,5	1,9	2,7	4,4	2,1	0,8	4,2	2,1	4,6
C51	Nowotwór złośliwy sromu	1,5	1	1,9	0,8	0,8	1	0,4	1,9	1,3	0,6
C95	Białaczka z komórek nieokreślonego rodzaju	1	0,4	0,4	0,2	0,4	0	0,2	0	0,2	0,6

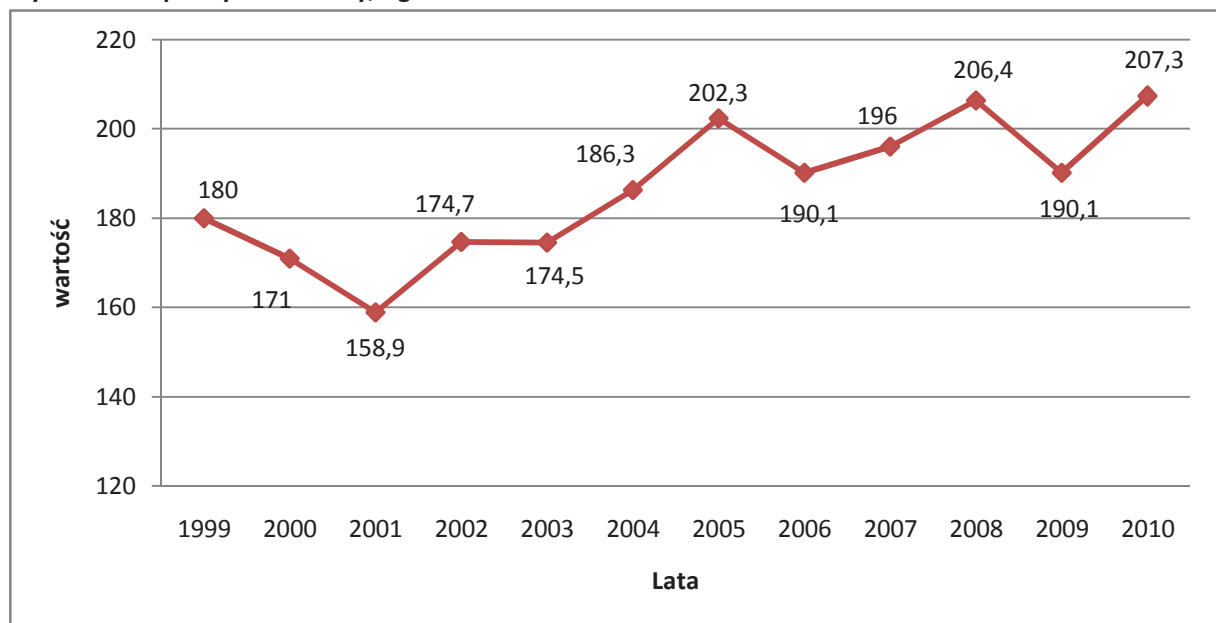
Nowotwory złośliwe w województwie lubuskim rok 2010

Rozp	Nazwa rozpoznania	2001	2002	2003	2004	2005	2006	2007	2008	2009	2010
C38	Nowotwór złośliwy serca, śródpiersia i opłucnej	0,8	0,6	0,2	0	0,8	0,6	0,4	0,8	0	0,2
C94	Inne białaczki określonego rodzaju	0,4	0	0	0,2	0,2	0,2	0	0,2	0	0
C48	Nowotwór złośliwy przestrzeni zaotrzewnowej i otrzewnej	0,2	1	0,2	0,2	0,4	0	0,8	0,6	0,6	0,8
C49	Nowotwory złośliwe tkanki łącznej i innych tkanek miękkich	0,2	0,4	0,4	0,4	0,4	0,2	0,8	0,8	0	0,8
C52	Nowotwór złośliwy pochwy	0,2	0,4	0	0	0,8	0	0,2	0	0,6	0,2
C82	Chłoniak niezziarniczny guzkowy (grudkowy)	0	0	0,6	0,2	1	0,6	0	0,2	0,4	0,4
C07	Nowotwór złośliwy ślinianki przyusznej	0	0	0,2	0,2	0	0	0,8	0,2	0,2	0
C24	Nowotwór złośliwy innych i nie określonych części dróg żółciowych	1,3	1,3	1	0,8	1,9	1,2	1,3	0,4	1,5	1,3
C32	Nowotwór złośliwy krtani	0,6	0,4	0,8	1,3	0,6	0,4	1,2	1	0,4	1,1
C78	Wtórne nowotwory złośliwe układu oddechowego i trawiennego	0,6	0,2	0	0	0	0	0	0	1	0
C06	Nowotwór złośliwy innych i nieokreślonych części jamy ustnej	0	0,2	0,4	0	0	0	0	0	0,2	0,2
C33	Nowotwór złośliwy tchawicy	0	0	0	0,2	0,4	0	0	0,2	0	0
C04	Nowotwór złośliwy dna jamy ustnej	0	0	0	0	0	0	1,2	0,4	0	0
C74	Nowotwór złośliwy nadnerczy	0,4	0,2	0,2	0,2	0,6	0	0,2	0,2	0	0
C09	Nowotwory złośliwe migdałka	0,4	0,2	0,2	0	0	0,4	0,6	1	0,2	0,6
C72	Nowotwór złośliwy rdzenia kręgowego, nerwów czaszkowych i innych części centralnego systemu nerwowego	0,4	0,2	0	0,4	0,2	0	0,2	0,2	0	0
C97	Nowotwory złośliwe niezależnych (pierwotnych) mnogich umiejscowień	0,4	0,2	0	0	0	0	0,2	1,7	0,2	0,2
C31	Nowotwór złośliwy zatok przynosowych	0,4	0	0,2	0,2	0,2	0	0	0	0	0,4
C17	Nowotwór złośliwy jelita cienkiego	0,2	0,6	0,6	0,8	0,6	0,4	0	0,2	0,4	0,2
C69	Nowotwór złośliwy oka	0,2	0,2	0	0,2	0,2	0	0,2	0,4	0,2	0,2
C39	Nowotwór złośliwy innych i niedokładnie określonych części układu oddechowego i narządów klatki piersiowej	0,2	0,2	0	0	0	0,2	0	0	0	0
C77	Wtórne i nieokreślone nowotwory węzłów chłonnych	0,2	0,2	0	0	0	0	0	0	0,2	0
C00	Nowotwory złośliwe wargi	0,2	0	0	0,2	0,2	0,2	0	0	0	0
C79	Wtórny nowotwór złośliwy innych umiejscowień	0,2	0	0	0,2	0	0	0	0	0,2	0
C88	Złośliwe choroby immunoproliferacyjne	0,2	0	0	0	0,2	0,2	0,2	0	0	0,2
C08	Nowotwór złośliwy innych i nieokreślonych dużych gruczołów ślinowych	0,2	0	0	0	0	0,2	0	0,2	0,2	0,2
C84	Obwodowy i skórny chłoniak z komórek T	0,2	0	0	0	0	0	0,4	0	0,4	0
C02	Nowotwór złośliwy innych i nieokreślonych części języka	0	0,2	0	0,4	0,6	0	0,4	0,6	0	0,4
C96	Inny i nieokreślony nowotwór złośliwy tkanki limfatycznej, krwiotwórczej i tkanek pokrewnych	0	0,2	0	0,2	0,4	0,4	0	0	0,4	0
C13	Nowotwór złośliwy części krtaniowej gardła (hypopharynx)	0	0,2	0	0,2	0	0,4	0,4	0,2	0,2	0,2
C70	Nowotwór złośliwy opon	0	0,2	0	0	0	0	0	0,2	0,2	0,6
C68	Nowotwór złośliwy innych i nieokreślonych narządów moczowych	0	0	0,4	0,2	0	0	0	0	0	0
C47	Nowotwory złośliwe nerwów obwodowych i autonomicznego układu nerwowego	0	0	0,4	0	0	0	0,2	0	0	0
C75	N.z. innych gruczołów wydzielania wewnętrznego i struktur pokrewnych	0	0	0,2	0,2	0,2	0	0	0	0	0
C45	Międzybłoniak	0	0	0,2	0,2	0	1	0,2	0	0	0

Nowotwory złośliwe w województwie lubuskim rok 2010

Rozp	Nazwa rozpoznania	2001	2002	2003	2004	2005	2006	2007	2008	2009	2010
C05	Nowotwór złośliwy podniebienia	0	0	0,2	0,2	0	0,2	0	0	0	0,4
C14	Nowotwór złośliwy o innym i bliżej nieokreślonym umiejscowieniu w obrębie wargi, jamy ustnej i gardła	0	0	0,2	0	0	0,2	0,2	0,6	0,2	0,4
C46	Mięsak Kaposi'ego	0	0	0,2	0	0	0	0	0	0	0
C01	Nowotwór złośliwy nasady języka	0	0	0	0,2	0	0	0	0	0,2	0
C03	Nowotwór złośliwy dziąsła	0	0	0	0,2	0	0	0	0	0	0
C10	Nowotwór złośliwy części ustnej gardła (oropharynx)	0	0	0	0	0	0	0,4	0	0,4	0
C37	Nowotwór złośliwy grasicy	0	0	0	0	0	0	0,4	0	0	0
C30	Nowotwór złośliwy jamy nosowej i ucha środkowego	0	0	0	0	0	0	0,2	0,4	0	0
C65	Nowotwór złośliwy miedniczki nerkowej	0	0	0	0	0	0	0,2	0	0,2	0
D05	Rak in situ sutka	0	0	0	0	0	0	0,2	0	0	0
C66	Nowotwór złośliwy moczowodu	0	0	0	0	0	0	0	0	0	0,2
	<b>Razem</b>	<b>158,9</b>	<b>174,7</b>	<b>174,5</b>	<b>186,3</b>	<b>202,3</b>	<b>190,1</b>	<b>196,1</b>	<b>206,4</b>	<b>190,1</b>	<b>207,3</b>

Wykres 23 Współczynnik surowy, zgonów dla kobiet w latach 1999-2010



**Tabela 27 Współczynnik standaryzowany zgonów w podziale na kody rozpoznawcze wg ICD 10 dla kobiet w latach 2001-2010 województwo lubuskie**

Rozp	Nazwa rozpoznania	2001	2002	2003	2004	2005	2006	2007	2008	2009	2010
C50	Nowotwór złośliwy sutka	11,7	12,3	15	13,6	15,7	17,9	12,8	13,7	12	14,2
C34	Nowotwór złośliwy oskrzela i płuca	11,2	16,2	12,8	14,2	15,6	14,8	18,5	18,4	15,7	20,2
C53	Nowotwór złośliwy szyjki macicy	6,8	10,2	7,1	8,3	8,1	6,3	8	7,4	5,8	7,5
C80	Nowotwór złośliwy bez określenia jego umiejscowienia	6,5	7,3	9,3	13,9	12,6	11,4	11	7,8	10	6,5
C18	Nowotwór złośliwy okrężnicy	7	7,5	7,9	6,6	7	6,6	5,6	7,7	7,2	7
C56	Nowotwór złośliwy jajnika	6	5,6	6,4	5,1	7,3	6,2	6,2	5,9	7,9	5
C25	Nowotwór złośliwy trzustki	5,8	5,2	4,1	5,4	5	2,6	6,4	6,1	6,5	5,9
C16	Nowotwór złośliwy żołądka	5,6	6,1	5,7	5	5,6	5,6	5,7	4,1	3,9	4,3
C71	Nowotwór złośliwy mózgu	3,9	2,8	3	4,7	4,6	3,1	3	4	3	4
C23	Nowotwór złośliwy pęcherzyka żółciowego	4,2	2,9	2,8	1,7	1,6	1,4	1,9	2,9	1,6	1,3
C22	Nowotwór złośliwy wątroby i przewodów żółciowych wewnątrzwątrobowych	3,7	2,4	3,3	2,2	2,1	3	2	2,5	1,1	2,5
C54	Nowotwór złośliwy trzonu macicy	1,2	1,9	1,7	1,5	1,8	1,6	1,7	2,7	1,2	3,3
C20	Nowotwór złośliwy odbytnicy	1,8	3,4	2,1	3,1	2	2	2,2	3,3	2,6	3,3
C64	Nowotwór złośliwy nerki za wyjątkiem miedniczki nerkowej	2,4	3,1	1,2	2,5	2,7	2,9	1,5	2,3	2,7	1,9
C90	Szpiczak mnogi i nowotwory z komórek plazmatycznych	2,1	1,3	1,3	0,7	1,5	1,1	1,7	1,5	0,9	0,7
C26	Nowotwór złośliwy innych i niedokładnie określonych narządów trawiennych	0,8	1,1	0,4	0,7	0,5	0,2	0,5	0,7	0,1	1,2
C67	Nowotwór złośliwy pęcherza moczowego	1,6	1,5	1,3	1,3	1,6	2,4	1,3	2	1,4	1,5
C44	Inne nowotwory złośliwe skóry	0,6	0,3	0,5	0,7	0,5	0,7	0,2	0,2	0,4	0
C83	Chłoniaki niezziarnicze rozlane	1,2	0,6	0,8	0,9	1	0,1	0,3	0,6	0,1	0,5
C91	Białaczka limfatyczna	0,7	1,7	1,8	1,1	0,7	1,4	1,3	1,4	1,2	1,8
C57	Nowotwór złośliwy innych i nieokreślonych żeńskich narządów płciowych	0,3	1,3	0,8	1,1	0,6	0,2	0,9	0,4	0,2	0,1
C43	Czerniak złośliwy skóry	0,3	1,1	1,3	0,7	0,8	1,3	1,5	0,9	0,6	1,2
C55	Nowotwór złośliwy nieokreślonej części macicy	1,7	1,1	1,1	0,4	0,9	1,4	0,5	0,5	1,2	0,4
C92	Białaczka szpikowa	1,3	1,6	1,5	1,4	2	1,5	2,3	2	1,2	2,1
C81	Choroba Hodgkina	1	1	0,5	0,5	0,4	0,3	0,1	0,4	0,6	0
C21	Nowotwór złośliwy odbytu i kanału odbytu	0,8	0,7	1,2	1,1	1,6	1,5	0,7	0,4	0,1	0,4
C85	Inne i nieokreślone postacie chłoniaków niezziarniczych	0,4	0,2	0,7	1	1	0,7	1,2	0,6	0,6	0,2
C19	Nowotwór złośliwy zgięcia esiczo-odbytniczego	0,1	0,2	0	0,1	0,1	0	0,5	0,2	0,3	0,3
C11	Nowotwór złośliwy części nosowej gardła (nasopharynx)	0	0	0,3	0,1	0,2	0,1	0,3	0,2	0	0
C15	Nowotwór złośliwy przełyku	1	1,2	0,4	0,8	0,9	0,5	1,2	1,3	0,6	0,3
C73	Nowotwór złośliwy tarczycy	0,8	0,6	0,7	0,3	0,2	0,1	0,2	0,6	0,5	0,5
C76	Nowotwór złośliwy umiejscowień innych i niedokładnie określonych	1	1,2	1,4	1,5	1,8	1,3	0,3	1,9	0,8	2,2
C38	Nowotwór złośliwy serca, śródpiersia i opłucnej	0,5	0,3	0,2	0	0,4	0,3	0,2	0,4	0	0,1
C40	Nowotwór złośliwy kości i chrząstki stawowej kończyn	0,4	0	0,1	0,2	0	0	0,1	0,2	0,3	0,5
C48	Nowotwór złośliwy przestrzeni zaotrzewnowej i otrzewnej	0,1	0,6	0,1	0,2	0,2	0	0,4	0,4	0,3	0,4
C41	N. złośliwy kości i chrząstki stawowej o innym i nieokreślonym umiejscowieniu	0,1	0,4	0,2	0,5	0,2	0,9	0,3	0,3	0,1	0,1

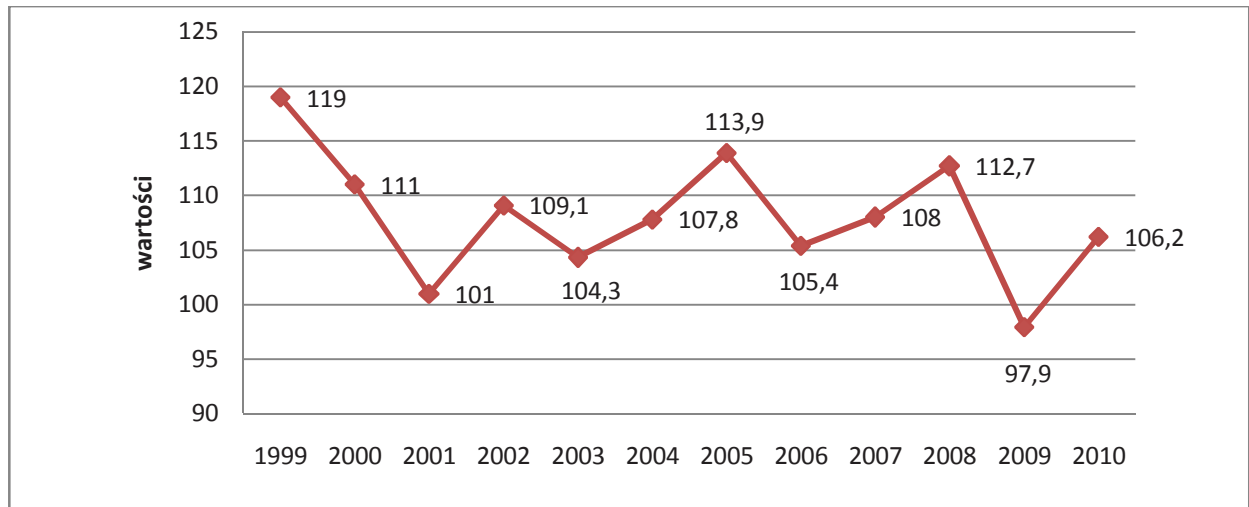
Nowotwory złośliwe w województwie lubuskim rok 2010

Rozp	Nazwa rozpoznania	2001	2002	2003	2004	2005	2006	2007	2008	2009	2010
C82	Chłoniak nieziarniczny guzkowy (grudkowy)	0	0	0,2	0,1	0,4	0,4	0	0,1	0,4	0,2
C51	Nowotwór złośliwy szpiku	0,7	0,6	1,2	0,4	0,3	0,4	0,1	1,1	0,6	0,2
C95	Białaczka z komórek nieokreślonego rodzaju	0,6	0,2	0,3	0,1	0,1	0	0,1	0	0,1	0,1
C94	Inne białaczki określonego rodzaju	0,4	0	0	0,1	0	0	0	0,2	0	0
C78	Wtórne nowotwory złośliwe układu oddechowego i trawiennego	0,3	0,1	0	0	0	0	0	0	0,3	0
C49	Nowotwory złośliwe tkanki łącznej i innych tkanek miękkich	0,2	0,3	0,2	0,3	0,4	0,2	0,4	0,5	0	0,7
C52	Nowotwór złośliwy pochwy	0,2	0,3	0	0	0,4	0	0,1	0	0,3	0,1
C07	Nowotwór złośliwy ślinianki przyusznej	0	0	0,2	0,1	0	0	0,2	0,1	0,1	0
C33	Nowotwór złośliwy tchawicy	0	0	0	0,1	0,2	0	0	0,1	0	0
C24	Nowotwór złośliwy innych i nie określonych części dróg żołądkowych	0,8	0,7	0,7	0,3	0,9	0,6	0,6	0,3	0,8	0,4
C32	Nowotwór złośliwy krtani	0,4	0,3	0,5	1,1	0,3	0,3	0,7	0,6	0,2	0,6
C06	Nowotwór złośliwy innych i nieokreślonych części jamy ustnej	0	0,1	0,2	0	0	0	0	0	0,1	0,2
C04	Nowotwór złośliwy dna jamy ustnej	0	0	0	0	0	0	0,5	0,3	0	0
C97	Nowotwory złośliwe niezależnych (pierwotnych) mnogich umiejscowień	0,4	0,1	0	0	0	0	0,1	0,9	0,1	0,1
C74	Nowotwór złośliwy nadnerczy	0,3	0,2	0,1	0,1	0,4	0	0,1	0	0	0
C31	Nowotwór złośliwy zatok przynosowych	0,3	0	0,2	0,1	0,1	0	0	0	0	0,2
C17	Nowotwór złośliwy jelita cienkiego	0,2	0,3	0,3	0,3	0,4	0,2	0	0	0,2	0,1
C09	Nowotwory złośliwe migdałka	0,2	0,1	0,1	0	0	0,3	0,4	0,7	0,1	0,3
C72	Nowotwór złośliwy rdzenia kręgowego, nerwów czaszkowych i innych części centralnego systemu nerwowego	0,2	0,1	0	0,2	0,1	0	0,1	0,4	0	0
C79	Wtórny nowotwór złośliwy innych umiejscowień	0,2	0	0	0,1	0	0	0	0	0,2	0
C84	Obwodowy i skórnny chłoniak z komórek T	0,2	0	0	0	0	0	0,3	0	0,3	0
C77	Wtórne i nieokreślone nowotwory węzłów chłonnych	0,1	0,2	0	0	0	0	0	0	0,1	0
C69	Nowotwór złośliwy oka	0,1	0,1	0	0,1	0,1	0	0	0,3	0,1	0,1
C39	Nowotwór złośliwy innych i niedokładnie określonych części układu oddechowego i narządów klatki piersiowej	0,1	0,1	0	0	0	0,1	0	0	0	0
C00	Nowotwory złośliwe wargi	0,1	0	0	0,1	0	0,1	0	0	0	0
C88	Złośliwe choroby immunoproliferacyjne	0,1	0	0	0	0,1	0,1	0,1	0	0	0,2
C08	Nowotwór złośliwy innych i nieokreślonych dużych gruczołów ślinowych	0,1	0	0	0	0	0,1	0	0,1	0,1	0,1
C02	Nowotwór złośliwy innych i nieokreślonych części języka	0	0,2	0	0,2	0,3	0	0,2	0,5	0	0,2
C96	Inny i nieokreślony nowotwór złośliwy tkanki limfatycznej, krwiotwórczej i tkanek pokrewnych	0	0,1	0	0,2	0,2	0,2	0	0	0,3	0
C13	Nowotwór złośliwy części krtaniowej gardła (hypopharynx)	0	0,1	0	0,1	0	0,2	0,2	0,1	0	0
C70	Nowotwór złośliwy opon	0	0,1	0	0	0	0	0	0,1	0,2	0,3
C68	Nowotwór złośliwy innych i nieokreślonych narządów moczowych	0	0	0,3	0,2	0	0	0	0	0	0
C47	Nowotwory złośliwe nerwów obwodowych i autonomicznego układu nerwowego	0	0	0,3	0	0	0	0,1	0	0	0
C46	Mięsak Kaposi'ego	0	0	0,2	0	0	0	0	0	0	0
C75	Nowotwór złośliwy innych gruczołów wydzielania wewnętrznego i struktur pokrewnych	0	0	0,1	0,1	0,1	0	0	0	0	0

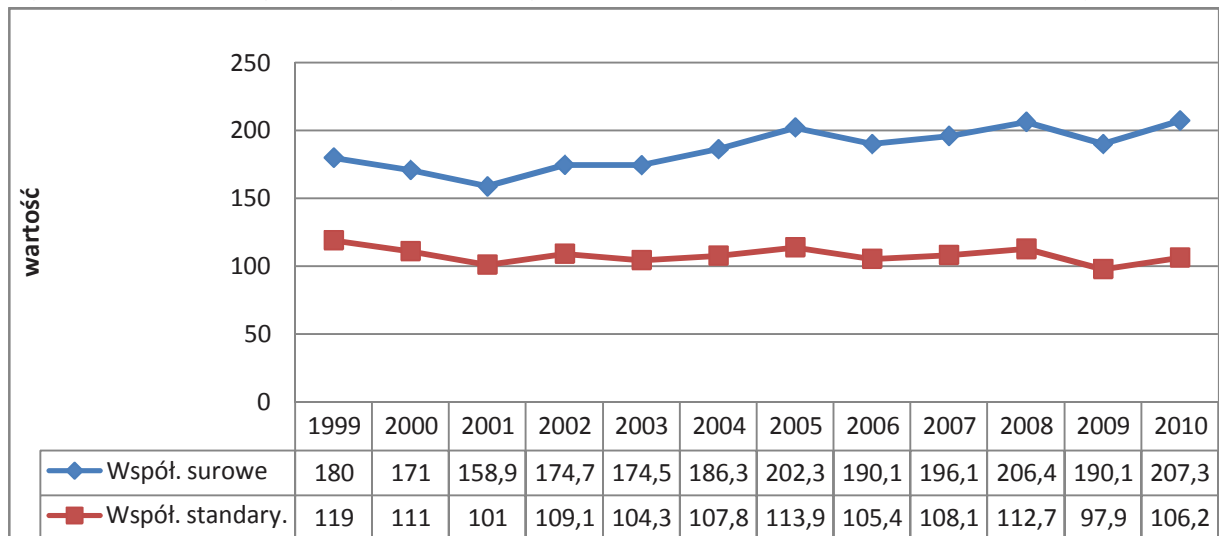
Nowotwory złośliwe w województwie lubuskim rok 2010

Rozp	Nazwa rozpoznania	2001	2002	2003	2004	2005	2006	2007	2008	2009	2010
C45	Międzybłoniak	0	0	0,1	0,1	0	0,7	0,1	0	0	0
C05	Nowotwór złośliwy podniebienia	0	0	0,1	0,1	0	0,1	0	0	0	0,2
C14	Nowotwór złośliwy o innym i bliżej nieokreślonym umiejscowieniu w obrębie wargi, jamy ustnej i gardła	0	0	0,1	0	0	0,1	0,2	0,3	0,1	0,3
C01	Nowotwór złośliwy nasady języka	0	0	0	0,1	0	0	0	0	0,1	0
C03	Nowotwór złośliwy dziąsła	0	0	0	0,1	0	0	0	0	0	0
<b>Razem</b>		<b>101</b>	<b>109,1</b>	<b>104,3</b>	<b>107,8</b>	<b>113,9</b>	<b>105,4</b>	<b>108,1</b>	<b>112,7</b>	<b>97,9</b>	<b>106,2</b>

Wykres 24 Współczynniki standaryzowane zgonów dla kobiet w latach 1999-2010 województwo lubuskie



Wykres 25 Wartości współ. surowych i standaryz. umieralności dla kobiet w latach 1999-2010 woj. lubuskie





**Tabela 28 Liczba, współczynniki surowe, wskaźnik struktury, współczynniki standaryzowane zgonów w podziale na kody rozpoznawcze wg ICD 10 dla kobiet w roku 2010 województwo lubuskie**

Rozp	Nazwa rozpoznania	Liczba	Wsp sur	Wsp std	%
C34	Nowotwór złośliwy oskrzela i płuca	196	37,3	20,2	18,01
C50	Nowotwór złośliwy sutka	142	27,1	14,2	13,05
C18	Nowotwór złośliwy okrężnicy	79	15,1	7	7,26
C80	Nowotwór złośliwy bez określenia jego umiejscowienia	78	14,9	6,5	7,17
C25	Nowotwór złośliwy trzustki	63	12	5,9	5,79
C53	Nowotwór złośliwy szyjki macicy	61	11,6	7,5	5,61
C56	Nowotwór złośliwy jajnika	50	9,5	5	4,6
C16	Nowotwór złośliwy żołądka	43	8,2	4,3	3,95
C20	Nowotwór złośliwy odbytnicy	40	7,6	3,3	3,68
C71	Nowotwór złośliwy mózgu	35	6,7	4	3,22
C54	Nowotwór złośliwy trzonu macicy	34	6,5	3,3	3,12
C22	Nowotwór złośliwy wątroby i przewodów żółciowych wewnątrzwątrobowych	31	5,9	2,5	2,85
C76	Nowotwór złośliwy umiejscowień innych i niedokładnie określonych	24	4,6	2,2	2,21
C91	Białaczka limfatyczna	20	3,8	1,8	1,84
C64	Nowotwór złośliwy nerki za wyjątkiem miedniczki nerkowej	19	3,6	1,9	1,75
C92	Białaczka szpikowa	19	3,6	2,1	1,75
C23	Nowotwór złośliwy pęcherzyka żółciowego	17	3,2	1,3	1,56
C67	Nowotwór złośliwy pęcherza moczowego	17	3,2	1,5	1,56
C26	Nowotwór złośliwy innych i niedokładnie określonych narządów trawiennych	13	2,5	1,2	1,19
C43	Czerniak złośliwy skóry	11	2,1	1,2	1,01
C90	Szpiczak mnogi i nowotwory z komórek plazmatycznych	8	1,5	0,7	0,74
C24	Nowotwór złośliwy innych i nie określonych części dróg żółciowych	7	1,3	0,4	0,64
C83	Chłoniaki nieziarnicze rozlane	7	1,3	0,5	0,64
C32	Nowotwór złośliwy krtani	6	1,1	0,6	0,55
C73	Nowotwór złośliwy tarczycy	6	1,1	0,5	0,55
C21	Nowotwór złośliwy odbytu i kanału odbytu	5	1	0,4	0,46
C15	Nowotwór złośliwy przetyku	4	0,8	0,3	0,37
C48	Nowotwór złośliwy przestrzeni zaotrzewnowej i otrzewnej	4	0,8	0,4	0,37
C49	Nowotwory złośliwe tkanki łącznej i innych tkanek miękkich	4	0,8	0,7	0,37
C09	Nowotwory złośliwe migdałka	3	0,6	0,3	0,28
C19	Nowotwór złośliwy zgięcia esiczo-odbytniczego	3	0,6	0,3	0,28
C40	Nowotwór złośliwy kości i chrząstki stawowej kończyn	3	0,6	0,5	0,28
C51	Nowotwór złośliwy sromu	3	0,6	0,2	0,28
C55	Nowotwór złośliwy nieokreślonej części macicy	3	0,6	0,4	0,28
C70	Nowotwór złośliwy opon	3	0,6	0,3	0,28
C95	Białaczka z komórek nieokreślonego rodzaju	3	0,6	0,1	0,28
C02	Nowotwór złośliwy innych i nieokreślonych części języka	2	0,4	0,2	0,18
C05	Nowotwór złośliwy podniebienia	2	0,4	0,2	0,18
C14	Nowotwór złośliwy o innym i bliżej nieokreślonym umiejscowieniu w obrębie wargi, jamy ustnej i gardła	2	0,4	0,3	0,18
C31	Nowotwór złośliwy zatok przynosowych	2	0,4	0,2	0,18

Nowotwory złośliwe w województwie lubuskim rok 2010

Rozp	Nazwa rozpoznania	Liczba	Wsp sur	Wsp std	%
C82	Chłoniak nieziarniczy guzkowy (grudkowy)	2	0,4	0,2	0,18
C85	Inne i nieokreślone postacie chłoniaków nieziarniczych	2	0,4	0,2	0,18
C06	Nowotwór złośliwy innych i nieokreślonych części jamy ustnej	1	0,2	0,2	0,09
C08	Nowotwór złośliwy innych i nieokreślonych dużych gruczołów ślinowych	1	0,2	0,1	0,09
C13	Nowotwór złośliwy części krtaniowej gardła (hypopharynx)	1	0,2	0	0,09
C17	Nowotwór złośliwy jelita cienkiego	1	0,2	0,1	0,09
C38	Nowotwór złośliwy serca, śródpiersia i opłucnej	1	0,2	0,1	0,09
C41	Nowotwór złośliwy kości i chrząstki stawowej o innym i nieokreślonym umiejscowieniu	1	0,2	0,1	0,09
C52	Nowotwór złośliwy pochwy	1	0,2	0,1	0,09
C57	Nowotwór złośliwy innych i nieokreślonych żeńskich narządów płciowych	1	0,2	0,1	0,09
C66	Nowotwór złośliwy moczowodu	1	0,2	0,1	0,09
C69	Nowotwór złośliwy oka	1	0,2	0,1	0,09
C88	Złośliwe choroby immunoproliferacyjne	1	0,2	0,2	0,09
C97	Nowotwory złośliwe niezależnych (pierwotnych) mnogich umiejscowień	1	0,2	0,1	0,09
<b>Razem</b>		<b>1088</b>	<b>207,3</b>	<b>106,2</b>	

**Tabela 29 Liczba zgonów w podziale na powiaty dla kobiet od 1999-2010 roku województwo lubuskie**

Powiat	1999	2000	2001	2002	2003	2004	2005	2006	2007	2008	2009	2010
gorzowski	48	42	53	51	46	62	65	54	66	70	65	67
krośnieński	48	56	41	57	43	43	59	51	44	50	58	56
międzyrzecki	43	49	45	59	44	54	54	58	47	56	57	52
nowosolski	118	107	98	88	99	101	86	75	90	105	106	88
słubicki	48	36	32	28	35	39	45	49	46	46	47	50
strzelecko-drezdenecki	45	41	42	44	50	58	71	46	62	44	59	52
sulęciński	18	43	25	28	29	39	26	43	30	33	32	47
świebodziński	41	58	48	44	43	49	65	42	45	60	59	67
zielonogórski	84	65	84	54	67	53	89	80	89	67	65	82
żagański	85	95	70	88	91	93	94	67	98	96	71	90
żarski	117	81	97	98	90	109	97	113	102	123	77	119
wschowski	0	0	0	35	38	34	43	39	32	41	33	30
m.Gorzów Wielkopolski	128	111	95	117	118	124	142	136	144	141	130	136
m.Zielona Góra	120	113	104	116	113	110	116	135	125	142	132	152
<b>Razem</b>	<b>943</b>	<b>897</b>	<b>834</b>	<b>907</b>	<b>906</b>	<b>968</b>	<b>1052</b>	<b>988</b>	<b>1020</b>	<b>1074</b>	<b>991</b>	<b>1088</b>

Wykres 26 Liczba zgonów w podziale na powiaty dla kobiet rok 2010 województwo lubuskie

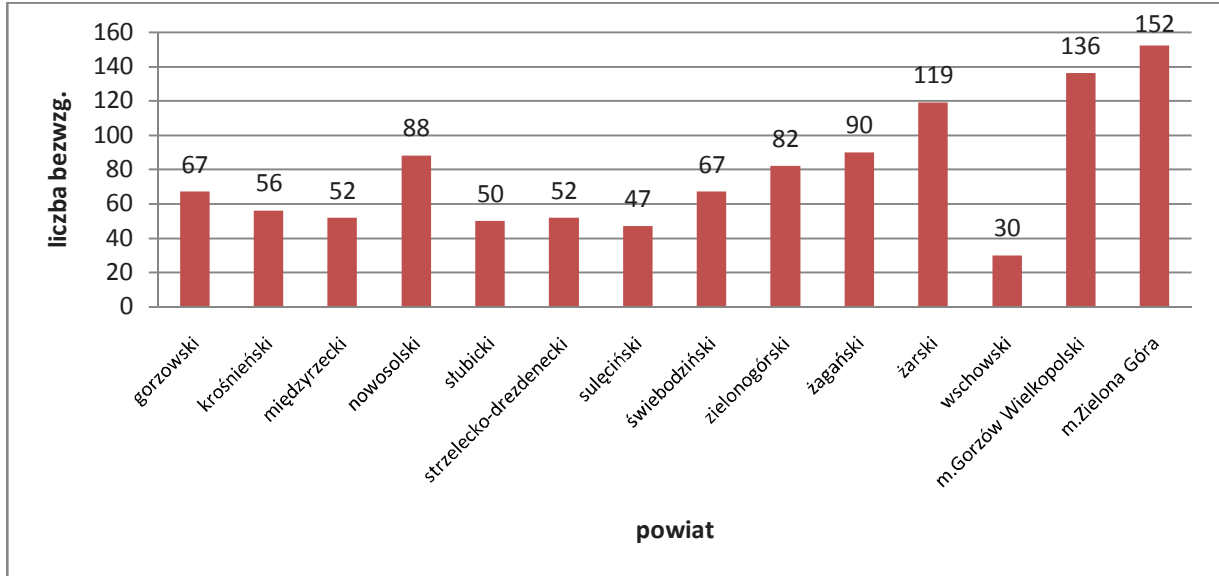


Tabela 30 Liczba zgonów w podziale na kody rozpoznawcze oraz grupy wiekowe dla kobiet w roku 2010 województwo lubuskie

ICD 10	00-04	05-09	10-14	15-19	20-24	25-29	30-34	35-39	40-44	45-49	50-54	55-59	60-64	65-69	70-74	75-79	80-84	85+	Razem
C34	0	0	0	0	0	0	0	0	2	3	23	33	35	25	20	25	17	13	196
C50	0	0	0	0	0	0	2	5	4	10	14	21	19	5	7	26	17	12	142
C18	0	0	0	0	0	1	0	0	1	1	3	3	11	6	13	12	14	14	79
C80	0	0	0	0	0	0	0	0	2	2	10	7	6	1	9	15	15	11	78
C25	0	0	0	0	0	0	0	1	1	2	6	7	6	4	9	16	6	5	63
C53	0	0	0	0	0	1	0	0	1	10	11	6	7	9	4	3	4	5	61
C56	0	0	0	0	0	0	0	1	0	2	5	9	6	5	7	6	6	3	50
C16	0	0	0	0	0	0	1	1	2	2	3	5	3	3	6	6	6	5	43
C20	0	0	0	0	0	0	0	0	1	0	0	4	5	1	8	10	7	4	40
C71	0	0	0	0	0	1	1	1	0	1	4	5	7	6	1	4	2	2	35
C54	0	0	0	0	0	0	0	0	0	1	4	5	4	4	3	6	3	4	34
C22	0	0	0	0	0	0	0	0	1	0	0	3	4	0	6	9	4	4	31
C76	0	0	0	0	0	0	0	0	0	0	1	2	2	4	4	2	6	3	24
C91	0	0	0	0	0	0	0	0	0	1	0	0	1	3	5	2	4	4	20
C64	0	0	0	0	0	0	0	0	0	1	0	0	3	2	6	4	1	2	19
C92	0	0	0	0	0	1	1	0	0	0	2	1	4	3	3	0	3	1	19
C23	0	0	0	0	0	0	0	0	0	0	0	3	0	2	1	3	2	6	17
C67	0	0	0	0	0	0	0	0	1	0	0	3	2	1	0	4	1	5	17
C26	0	0	0	0	0	0	0	0	1	0	1	0	2	1	1	1	3	3	13
C43	0	0	0	0	0	0	0	1	0	0	0	0	2	3	1	0	2	2	11
C90	0	0	0	0	0	0	0	0	0	0	0	0	0	1	4	2	1	0	8
C24	0	0	0	0	0	0	0	0	0	0	0	0	1	0	0	1	2	3	7
C83	0	0	0	0	0	0	0	0	0	0	0	2	0	0	1	3	0	1	7
C32	0	0	0	0	0	0	0	0	0	0	0	0	2	1	1	2	0	0	6
C73	0	0	0	0	0	0	0	0	0	0	0	0	1	0	2	2	1	0	6
C21	0	0	0	0	0	0	0	0	0	0	1	0	0	1	0	2	1	0	5

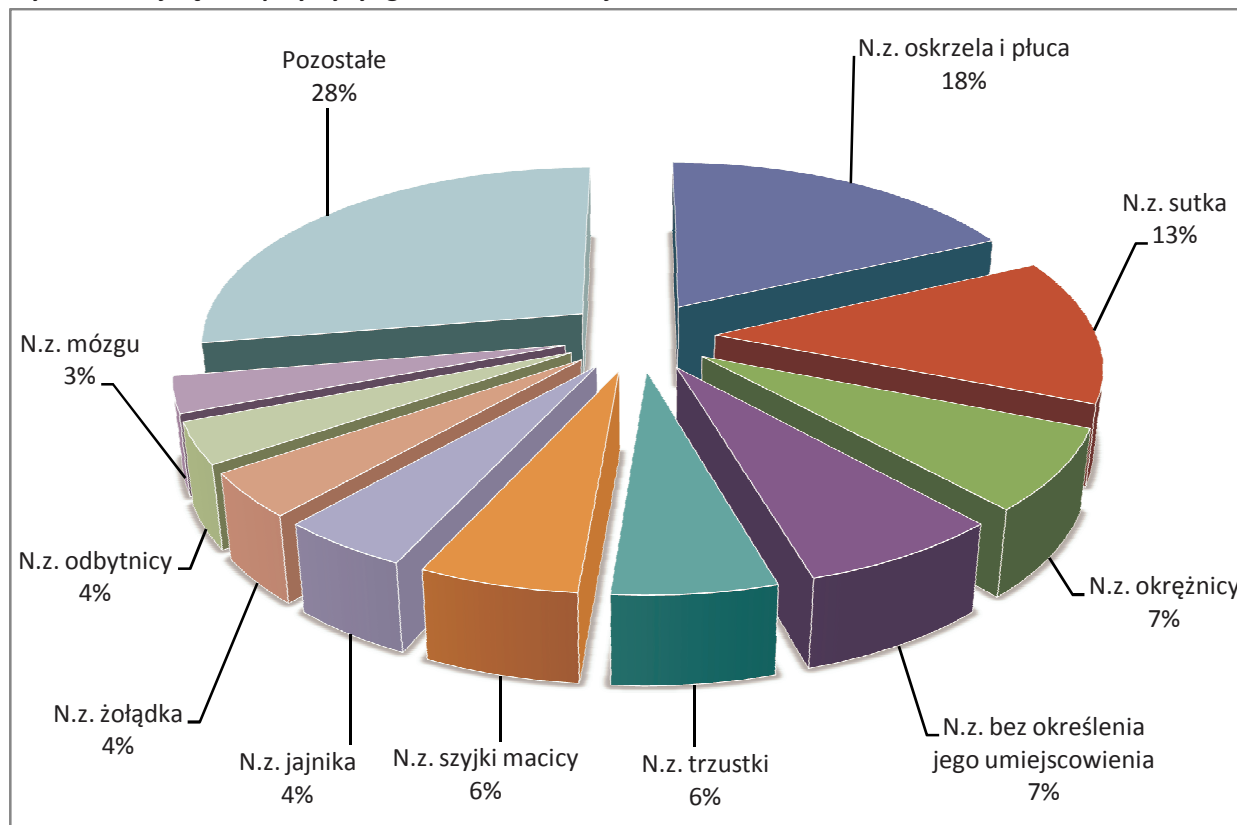
Nowotwory złośliwe w województwie lubuskim rok 2010

ICD 10	00-04	05-09	10-14	15-19	20-24	25-29	30-34	35-39	40-44	45-49	50-54	55-59	60-64	65-69	70-74	75-79	80-84	85+	Razem
C15	0	0	0	0	0	0	0	0	0	0	0	0	1	0	1	2	0	0	4
C48	0	0	0	0	0	0	0	0	0	0	0	1	0	1	0	1	1	0	4
C49	0	0	1	0	0	0	0	0	0	0	1	0	0	1	0	0	0	1	4
C09	0	0	0	0	0	0	0	0	0	0	0	1	1	0	0	0	0	1	3
C19	0	0	0	0	0	0	0	0	0	0	0	0	1	1	0	0	0	1	3
C40	0	0	0	1	0	0	0	0	0	1	0	0	0	0	0	0	0	1	3
C51	0	0	0	0	0	0	0	0	0	0	0	0	0	0	0	0	1	2	3
C55	0	0	0	0	0	0	0	0	0	1	0	0	0	0	2	0	0	0	3
C70	0	0	0	0	0	0	0	0	0	0	2	0	0	0	1	0	0	0	3
C95	0	0	0	0	0	0	0	0	0	0	0	0	0	0	0	0	2	1	3
C02	0	0	0	0	0	0	0	0	0	0	0	1	0	0	0	0	0	1	2
C05	0	0	0	0	0	0	0	0	0	0	0	0	0	1	0	0	1	0	2
C14	0	0	0	0	0	0	0	0	0	0	1	0	0	1	0	0	0	0	2
C31	0	0	0	0	0	0	0	0	0	0	0	0	0	1	0	0	0	1	2
C82	0	0	0	0	0	0	0	0	0	0	0	0	1	0	0	0	1	0	2
C85	0	0	0	0	0	0	0	0	0	0	0	0	1	0	1	0	0	0	2
C06	0	0	0	0	0	0	0	0	0	1	0	0	0	0	0	0	0	0	1
C08	0	0	0	0	0	0	0	0	0	0	0	0	0	0	1	0	0	0	1
C13	0	0	0	0	0	0	0	0	0	0	0	0	0	0	0	0	1	0	1
C17	0	0	0	0	0	0	0	0	0	0	1	0	0	0	0	0	0	0	1
C38	0	0	0	0	0	0	0	0	0	0	0	0	0	0	0	1	0	0	1
C41	0	0	0	0	0	0	1	0	0	0	0	0	0	0	0	0	0	0	1
C52	0	0	0	0	0	0	0	0	0	0	0	0	1	0	0	0	0	0	1
C57	0	0	0	0	0	0	0	0	0	0	0	0	1	0	0	0	0	0	1
C66	0	0	0	0	0	0	0	0	0	0	0	0	0	0	1	0	0	0	1
C69	0	0	0	0	0	0	0	0	0	0	0	0	1	0	0	0	0	0	1
C88	0	0	0	0	0	0	0	0	0	0	0	0	0	1	0	0	0	0	1
C97	0	0	0	0	0	0	0	0	0	0	0	0	0	0	0	1	0	0	1
Ogółem	0	0	1	1	0	4	6	10	17	39	93	122	141	98	129	171	135	121	1088

Tabela 31 Najczęstsze przyczyny zgonów w podziale na powiaty dla kobiet w 2010 roku, woj. lubuskie

Rozpoznanie	gorzowski	krośnieński	międzyrzecki	nowosolski	ślubicki	strzelecko-drezdenecki	sulęciński	świebodziński	zielonogórski	zagański	żarski	wschowski	m. Gorzów Wielkopolski	m. Zielona Góra	razem
C34 N.z. oskrzela i płuca	14	12	6	14	8	5	12	8	18	19	25	8	19	28	196
C50 N.z. sutka	6	4	8	17	6	5	5	9	10	13	17	4	18	20	142
C18 N.z. okrężnicy	6	2	5	6	1	5	7	7	9	3	8	2	11	7	79
C80 N.z. bez określenia jego umiejscowienia	2	6	3	9	4	3	4	1	7	8	8	1	12	10	78
C25 N.z. trzustki	5	1	4	7	1	4	3	2	5	4	8	0	7	12	63
C53 N.z. szyjki macicy	1	9	4	4	5	2	0	4	5	3	10	2	7	5	61
C56 N.z. jajnika	4	4	3	2	3	3	3	4	4	6	5	0	6	3	50
C16 N.z. żołądka	4	2	2	3	4	1	0	2		1	7	2	9	4	43
C20 N.z. odbytnicy	2	3	2	0	1	2	3	2	1	4	7	0	8	5	40
C71 N.z. mózgu	4	0	1	1	0	1	0	5	2	5	6	2	3	5	35

Wykres 27 Najczęstsze przyczyny zgonów kobiet w województwie lubuskim rok 2010



## Przeżycia chorych na nowotwory złośliwe w woj. lubuskim w latach 2005-2010

Analizę 5-letnich przeżyć wykonano w oparciu o zbiór nowych zachorowań na nowotwory złośliwe zgłaszane do Lubuskiego Biura Rejestracji Nowotworów w latach: 2005 – 2010.

Wybrano nowotwory złośliwe, z powodu, których wystąpiło najwięcej zachorowań w woj. lubuskim

Przedstawione przeżycia względne określają w procentach prawdopodobieństwo przeżycia danego okresu czasu przy założeniu, że choroba nowotworowa byłaby jedyną przyczyną zgonu. Przy obliczaniu obserwowanego przeżycia wykorzystano metodę Kaplana-Meiera, natomiast przeżycie oczekiwane wyznaczone zostało w oparciu o tablice trwania życia w woj. lubuskim.

Najczęściej występujące nowotwory złośliwe u mężczyzn:

Nowotwór złośliwy oskrzela i płuca	C34
Nowotwór złośliwy jelita grubego	C18-C21
Nowotwór złośliwy gruczołu krokowego	C61
Nowotwór złośliwy żołądka	C16
Nowotwór złośliwy pęcherza moczowego	C67
Nowotwór złośliwy jądra	C62
Ogółem	C00-C96

Najczęściej występujące nowotwory złośliwe u kobiet:

Nowotwór złośliwy jelita grubego	C18-C21
Nowotwór złośliwy sutka	C50
Nowotwór złośliwy oskrzela i płuca	C34
Nowotwór złośliwy trzonu macicy	C54
Nowotwór złośliwy jajnika	C56
Nowotwór złośliwy szyjki macicy	C53
Nowotwór złośliwy żołądka	C16
Nowotwór złośliwy pęcherza moczowego	C67
Ogółem	C00-C96

Standardowy wskaźnik kompletności danych dla rejestrów wojewódzkich odzwierciedla sytuację zagrożenia nowotworami w woj. lubuskim.

Baza w oparciu o którą dokonano obliczeń zawierała 21 561 rekordów, w tym: 10 487 zachorowań u mężczyzn oraz 11 074 zachorowań u kobiet.

**Przeżycia mężczyzn wg umiejscowienia nowotworu złośliwego rozpoznanych w latach 2005-2010 w województwie lubuskim**

Umiejscowienie		Razem	
Wyszczególnienie	ICD-10	Liczba przypadków	Przeżycie
Nowotwór złośliwy oskrzela i płuca	C34	2174	12,53
Nowotwór złośliwy jelito grube	C18-C21	1468	41,87
Nowotwór złośliwy gruczołu krokowego	C61	1231	53,33
Nowotwór złośliwy żołądka	C16	602	13,79
Nowotwór złośliwy pęcherza moczowego	C67	514	46,10
Nowotwór złośliwy jądra	C62	134	86,48
Nowotwory złośliwe wszystkie	C00-C96	10 487	40,35

**Przeżycia kobiet według umiejscowienia nowotworu złośliwego rozpoznanych w latach 2005-2010 w województwie lubuskim.**

Umiejscowienie		Razem	
Wyszczególnienie	ICD-10	Liczba przypadków	Przeżycie
Nowotwór złośliwy piersi	C50	2469	71,19
Nowotwór złośliwy jelito grube	C18-C21	1264	47,61
Nowotwór złośliwy oskrzela i płuca	C34	966	19,26
Nowotwór złośliwy trzonu macicy	C54	759	75,00
Nowotwór złośliwy szyjki macicy	C53	647	57,03
Nowotwór złośliwy jajnika	C56	563	38,88
Nowotwór złośliwy żołądka	C16	336	21,67
Nowotwór złośliwy pęcherza moczowego	C67	159	51,57
Nowotwory złośliwe wszystkie	C00-C96	11074	56,51

Dla celów porównawczych przedstawiamy wskaźniki 5-letnich przeżyć względnych w Polsce u osób w wieku 15-99 lat zdiagnozowanych w latach 2000 – 2002 według płci i wybranych umiejscowień.

Przeżycia ogólnopolskie opracowane zostały na podstawie kart zgłoszenia nowotworu złośliwego z 16 województw zgromadzonych w bazie Krajowego Rejestru Nowotworów.

Wskaźniki 5-letnie przeżyć względnych w Polsce u mężczyzn i kobiet zdiagnozowanych w latach:2000-2002 na podstawie biuletynu "Wskaźniki przeżyć chorych na nowotwory złośliwe w Polsce" wydany przez KRN w 2009r.

Mężczyźni	
C34	10,8
C18-C21	43,3
C61	65,2
C16	14,9
C67	57,1
C62	87,7
Ogółem	32,9

Kobiety	
C18-C21	44,1
C50	75
C34	15,7
C54	77,1
C56	42
C53	54,1
C16	18,2
C67	59,8
Ogółem	51,2

Wskaźniki 5-letnich przeżyć względnych w Polsce u osób w wieku 15-99 lat zdiagnozowanych w latach: 2000-2002 wg województw na podstawie biuletynu "Nowotwory złośliwe w Polsce-wskaźniki 5-letnich przeżyć wg województw" wydany przez KRN w 2010r.

	Mężczyźni	Kobiety
dolnośląskie	34,7	49,9
kujawsko-pomorskie	30,4	49,6
lubelskie	27,6	53,2
<b>lubuskie</b>	<b>26,2</b>	<b>47,3</b>
łódzkie	29,5	48,7
małopolskie	31,7	48,4
mazowieckie	37,4	54,2
opolskie	31,8	50,8
podkarpackie	34,5	51,2
podlaskie	31,0	51,2
pomorskie	31,1	50,7
śląskie	33,4	50,2
świętokrzyskie	34,6	49,6
warmińsko-mazurskie	30,1	50,8
wielkopolskie	35,0	54,0
zachodniopomorskie	32,5	53,8
Polska	32,9	51,2



Podczas interpretacji wskaźników 5-letnich przeżyć należy wziąć pod uwagę, że na długość przeżycia wpływają różne czynniki:

- Jakość i kompletność danych
- Wiek chorego
- Stopień zaawansowania nowotworu
- Efektywność i skuteczność działania systemu opieki zdrowotnej
- Skuteczność metod leczenia
- Czas od diagnozy do rozpoczęcia terapii

## Podsumowanie

Zapraszam do lektury kolejnego Biuletynu Lubuskiego Biura Rejestracji Nowotworów za rok 2010. biuletyn przedstawia szczegółową sytuację epidemiologiczną w zakresie zachorowań oraz umieralności na nowotwory złośliwe w woj. lubuskim w 2010 r. Biuletyn stanowi wycinek szerszej perspektywy-sytuacji epidemiologicznej z zakresu onkologii w całej Polsce. Nadal pozyskiwanie danych odbywa się z opóźnieniem i troską o jak największą kompletność wpływa to na opóźnienie publikacji.

Ogółem w 2010 roku w woj. lubuskim zarejestrowano wzrost zachorowań na nowotwory złośliwe. Zarejestrowano 3535 zachorowań w 2010 r. wobec 3411 zachorowań w 2009 r. W 2010 roku zanotowano wzrost o 13 zgonów z powodu chorób nowotworowych w stosunku do roku 2009 (2359 zgonów w 2010 r. versus 2346 zgonów w 2009 r. ).

W 2010 roku zarejestrowano większą o 74 przypadki ilość zachorowań na nowotwory złośliwe wśród mężczyzn (1732 zachorowania w 2010 r. versus 1658 przypadków w 2009 r.). Najczęstszym nowotworem u mężczyzn był nowotwór złośliwy oskrzela i płuca (338 zachorowań w 2010 r.). Cieszy fakt zmniejszenia się liczby zachorowań na raka płuca w 2010 r. o 49 przypadków ( 387 w 2009 r. versus 338 w 2010 r. ). Zmniejszyła się także ilość zachorowań na nowotwór złośliwy okrężnicy odbytnicy i skóry.

Optymistycznym u mężczyzn w 2010 roku jest fakt zmniejszenia o 84 zgony w stosunku do 2009 r. z powodu chorób nowotworowych. Największy wpływ na tę redukcję miało zmniejszenie o 69 zgonów z powodu raka oskrzela i płuca w stosunku do roku 2009 (384 zgony w 2010 r. versus 453 zgony w 2009 r.).

W 2010 r. u kobiet stwierdzono o 50 nowych zachorowań więcej na nowotwory złośliwe w stosunku do roku 2009. (1803 zachorowania w 2010 r. versus 1753 zachorowania w 2009r.). Najczęściej rozpoznawano nowotwór złośliwy sutka (428 osób – 23,74 %) wzrost o 22 przypadki . Zmniejszyła się o 21 przypadków zachorowalność na nowotwór złośliwy oskrzela i płuca u kobiet w 2010 r. w stosunku do 2009 r.

W 2010 roku stwierdzono o 97 zgonów więcej u kobiet z powodu nowotworów złośliwych w stosunku do 2009 r. (1088 zgonów w 2010 r. versus 991 zgonów w 2009 r.) Największą ilość zgonów odnotowano z powodu nowotworu oskrzela i płuca (196 zgonów); z powodu nowotworu złośliwego sutka (142 zgony) oraz nowotworu szyjki macicy. Wszystkie miały tendencję wzrastającą.

Powstanie biuletynu było możliwe dzięki współpracy z koleżankami i kolegami lekarzami. To informacje dotyczące zachorowań na nowotwory w formie kart zgłoszenia nowotworu są podstawą tego opracowania. Wszyscy przekazujący dane na temat zachorowań są autorami tego opracowania.

Pragnę serdecznie podziękować za dotychczasową współpracę i mam nadzieję, że będzie nadal tak owocnie układała się w dalszej perspektywie. Pragnę serdecznie podziękować Pani Małgosi i Pani Krystynie za skrupulatne i rzetelne wprowadzanie danych do bazy centralnej.

Dziękuję serdecznie wszystkim z sekcji Informatyczno – Statystycznej, którzy przetworzyli wszystkie zgromadzone dane i w formie wykresów i tabel opracowali. Bez zaangażowania i pracy tych osób nie byłoby możliwe opracowanie publikacji.

Mam nadzieję, że informacje zawarte w publikacji pozwolą na wykorzystanie ich do tworzenia lepszej opieki onkologicznej w naszym regionie.

lek. med. Krzysztof Marzewski



## Spis treści

Wstęp.....	5
Metody statystyczne.....	6
Dane geograficzno-administracyjne.....	9
Wzór karty zgłoszeniowej.....	11
Zachorowania.....	13
Zgony.....	39
Przeżycia 5-o letnie w woj. lubuskim w latach 2005-2010.....	70
Podsumowanie.....	74

## Spis tabel

Tabela 1 Dane statystyczne o ludności województwa lubuskiego stan na 31 grudnia 2010.....	10
Tabela 2 Liczba osób dla województwa lubuskiego w podziale na grupy wiekowe 2010 rok.....	10
Tabela 3 Liczba zarejes. zachorowań w podziale na powiaty dla mężczyzn w roku 2010 w woj. lubuskim. ....	14
Tabela 4 Liczba zachorowań na nowotwory złośliwe w woj. Lubuskim według płci w latach 1999-2010.....	14
Tabela 5 Współczynniki surowe i standaryzowane zachorowań według płci w woj. lubuskim w 1999-2010.....	15
Tabela 6 Liczba, współczynniki surowe, wskaźnik struktury, współczynniki standaryzowane zachorowań w podziale na kody rozpoznaw wg ICD 10 dla mężczyzn w roku 2010 woj. lubuskie.....	17
Tabela 7 Liczba zachorowań w podziale na kody rozpoznaw wg ICD 10 dla mężczyzn w latach 2000-2010 województwo lubuskie.....	19
Tabela 8 Liczba zachorowań w podziale na kody rozpoznaw oraz grupy wiekowe dla mężczyzn w roku 2010 woj. lubuskie, liczby bezwzględne.....	22
Tabela 9 Liczba zachorowań w podziale na powiaty dla mężczyzn w roku 2010 woj. lubuskie, liczby bezwz. ....	23
Tabela 10 Liczba zarejestrowanych zach. w podziale na powiaty dla kobiet w 2010 roku w woj. lubuskim.....	25
Tabela 11 Liczba, współczynniki surowe, wskaźnik struktury, współczynniki standaryzowane zachorowań w podziale na kody rozpoznaw wg ICD 10 dla kobiet w 2010 roku.....	26
Tabela 12 Liczba zachorowań w podziale na kody rozpoznaw oraz grupy wiekowe dla kobiet w roku 2010 województwo lubuskie.....	27
Tabela 13 Zarejestrowane zachorowania w latach 2001-2010, liczby bezwzględne, kobiety woj. lubuskie.....	29
Tabela 14 Zarejestrowane zachorowania w latach 2001-2010, współczynniki surowe, kobiety, woj. lubuskie.....	32
Tabela 15 Zarejestrowane zachorowania w latach 2000-2010, współ. standaryzowane, kobiety woj. lubuskie ...	35
Tabela 16 Liczba zachorowań w podziale na powiaty dla kobiet od 1999 do 2010 roku, woj. lubuskie.....	38
Tabela 17 Liczba zgonów w podziale na powiaty dla mężczyzn woj. lubuskie 2010.....	40
Tabela 18 Liczba zgonów mężczyzn w woj. lubuskim w latach 2001-2010 w podziale na rozpoznania.....	41
Tabela 19 Wsp. surowy umieralności mężczyzn w woj. lubus. w latach 2001-2010 w podziale na rozpoznania ...	43
Tabela 20 Współczynnik standaryzowany umieralności mężczyzn w woj. lubuskim w latach 2001-2010 w podziale na rozpoznania.....	46
Tabela 21 Liczba, współczynniki surowe, wskaźnik struktury, współczynniki standaryzowane zgonów w podziale na kody rozpoznaw wg ICD 10 dla mężczyzn w roku 2010 województwo lubuskie.....	49
Tabela 22 Liczba zgonów w podziale na kody rozpoznaw oraz grupy wiekowe dla mężczyzn w roku 2010 województwo lubuskie.....	51
Tabela 23 Najczęstsze przyczyny zgonów w podziale na powiaty dla mężczyzn w roku 2010 woj. lubuskie.....	53
Tabela 24 Liczba zarejestrowanych zgonów w podziale na powiaty dla kobiet w 2010 roku, woj. lubuskie.....	55

Tabela 25 Liczba zgonów w podziale na kody rozpoznawcze wg ICD 10 dla kobiet w latach 2001-2010 woj. lubuskie	56
Tabela 26 Współ. surowe zgonów w podziale na kody rozpoznawcze wg ICD 10 dla kobiet w latach 2001-2010 województwo lubuskie .....	59
Tabela 27 Współczynniki standaryzowane zgonów w podziale na kody rozpoznawcze wg ICD 10 dla kobiet w latach 2001-2010 województwo lubuskie .....	62
Tabela 28 Liczba, współczynniki surowe, wskaźnik struktury, współczynniki standaryzowane zgonów w podziale na kody rozpoznawcze wg ICD 10 dla kobiet w roku 2010 województwo lubuskie.....	65
Tabela 29 Liczba zgonów w podziale na powiaty dla kobiet od 1999-2010 roku województwo lubuskie .....	66
Tabela 30 Liczba zgonów w podziale na kody rozpoznawcze oraz grupy wiekowe dla kobiet w roku 2010 województwo lubuskie .....	67
Tabela 31 Najczęstsze przyczyny zgonów w podziale na powiaty dla kobiet w 2010 roku, woj. lubuskie .....	69

### Spis wykresów

Wykres 1 Liczba osób dla województwa w podziale na grupy wiekowe 2010 rok .....	10
Wykres 2 Liczba zachorowań na nowotwory złośliwe w woj. lubuskim według płci w latach 1999-2010 .....	14
Wykres 3 Współczynniki surowe zachorowań według płci w woj. lubuskim w latach 1999-2010 .....	15
Wykres 4 Współczynniki standaryzowane zachorowań według płci w woj. lubuskim w latach 1999-2010.....	16
Wykres 5 Liczba zachorowań w latach 1999-2010 ogółem mężczyźni i kobiety województwo lubuskie.....	16
Wykres 6 Liczba zachorowań w podziale na grupy wiekowe, mężczyźni województwo lubuskie rok 2010.....	16
Wykres 7 Zarejestrowane zachorowania w latach 1999-2010 liczba bezwzględna mężczyźni, woj. lubuskie .....	21
Wykres 8 Zarejestrowane zachorowania w latach 1999-2010 współczynniki surowe mężczyźni, woj. lubuskie ....	21
Wykres 9 Zarejestrowane zachorowania w latach 1999-2010 wsp. standaryzowane mężczyźni, woj. lubuskie.....	21
Wykres 10 Liczba zachorowań w podziale na grupy wiekowe kobiet w roku 2010 woj. lubuskie .....	25
Wykres 11 Zarejestrowane zachorowania w latach 1999-2010, liczby bezwzględne, kobiety woj. lubuskie.....	31
Wykres 12 Zarejestrowane zachorowania w latach 1999-2010, współczynniki surowe, kobiety, woj. lubuskie.....	34
Wykres 13 Zarejestrowane zachorowania w latach 1999-2010, współ. standaryzowane, kobiety woj. lubuskie ..	37
Wykres 14 Liczba zachorowań w podziale na powiaty dla kobiet rok 2010 woj. lubuskie .....	38
Wykres 15 Liczba zgonów dla mężczyzn w podziale na grupy wiekowe w woj. lubuskim 2010 rok.....	40
Wykres 16 Liczba zgonów mężczyzn w woj. lubuskim w latach 1999-2010 .....	43
Wykres 17 Współczynnik surowy umieralności mężczyzn w woj. lubuskim w latach 1999-2010.....	46
Wykres 18 Współczynnik standaryzowany umieralności mężczyzn w woj. lubuskim w latach 1999-2010.....	49
Wykres 19 Wartości współczynników umieralności dla mężczyzn woj. lubuskiego w latach 1999-2010 .....	52
Wykres 20 Najczęstsze przyczyny zgonów mężczyzn w woj. lubuskim 2010 rok .....	53
Wykres 21 Liczba zgonów w podziale na grupy wiekowe dla kobiet w roku 2010 woj. lubuskie .....	55
Wykres 22 Liczba zgonów dla kobiet w latach 1999-2010 województwo lubuskie .....	58
Wykres 23 Współczynnik surowy, zgonów dla kobiet w latach 1999-2010.....	61
Wykres 24 Współczynniki standaryzowane zgonów dla kobiet w latach 1999-2010 województwo lubuskie.....	64
Wykres 25 Wartości współ. surowych i standaryz. umieralności dla kobiet w latach 1999-2010 woj. lubuskie ....	64
Wykres 26 Liczba zgonów w podziale na powiaty dla kobiet rok 2010 województwo lubuskie.....	67
Wykres 27 Najczęstsze przyczyny zgonów kobiet w województwie lubuskim rok 2010.....	69

## Publikacje:

1. NOWOTWORY ZŁOŚLIWE W WOJEWÓDZTWIE LUBUSKIM; BIULETYN ROK 2002
2. NOWOTWORY ZŁOŚLIWE W WOJEWÓDZTWIE LUBUSKIM; BIULETYN ROK 2003
3. NOWOTWORY ZŁOŚLIWE W WOJEWÓDZTWIE LUBUSKIM; BIULETYN ROK 2004
4. NOWOTWORY ZŁOŚLIWE W WOJEWÓDZTWIE LUBUSKIM; BIULETYN ROK 2005
5. NOWOTWORY ZŁOŚLIWE W WOJEWÓDZTWIE LUBUSKIM; BIULETYN ROK 2006
6. NOWOTWORY ZŁOŚLIWE W WOJEWÓDZTWIE LUBUSKIM; BIULETYN ROK 2007
7. NOWOTWORY ZŁOŚLIWE W WOJEWÓDZTWIE LUBUSKIM; BIULETYN ROK 2008
8. NOWOTWORY ZŁOŚLIWE W WOJEWÓDZTWIE LUBUSKIM; BIULETYN ROK 2009
9. NOWOTWORY ZŁOŚLIWE W WOJEWÓDZTWIE LUBUSKIM; BIULETYN ROK 2010

## Bibliografia:

1. „Rejestracja nowotworów złośliwych w Polsce” pod red. Jerzy Tyczyński, Witold Zatoński, Centrum Onkologii, Warszawa 1996 rok;
2. Wojciechowska U., Didkowska J., Zatoński W. Wskaźniki przeżyć chorych na nowotwory złośliwe w Polsce zdiagnozowanych w latach 2000-2002. Centrum Onkologii – Instytut, Warszawa 2009.