



Wielospecjalistyczny Szpital Wojewódzki w Gorzowie Wielkopolskim  
Spółka z ograniczoną odpowiedzialnością

TWOJE ZDROWIE - TWÓJ SZPITAL



Ministerstwo Zdrowia

# Nowotwory złośliwe w województwie lubuskim

Rok 2014

ISSN 1897-6352

# Zachorowania i zgony z powodu nowotworów złośliwych w województwie lubuskim w roku 2014

## **Wydawca**

Wielospecjalistyczny Szpital Wojewódzki w Gorzowie Wielkopolskim Spółka z ograniczoną odpowiedzialnością

Lubuskie Biuro Rejestracji Nowotworów

Adres: ul. Walczaka 42, 66-400 Gorzów Wielkopolski

Prezes: mgr Jerzy Ostouch

## **Skład zespołu redakcyjnego**

Adam Ostrowski, Renata Animucka, Małgorzata Kuta, Katarzyna Barna

Rok wydania 2017

## Słowo wstępne

Rejestracją danych dotyczących zachorowań i zgonów na nowotwory złośliwe w województwie lubuskim zajmuje się Lubuskie Biuro Rejestracji Nowotworów, funkcjonujące w strukturach Wojewódzkiej Poradni Onkologicznej w Gorzowie Wlkp.

Obecne wydanie Biuletynu zachorowań na nowotwory złośliwe jest już trzynastym opracowanym przez zespół Lubuskiego Rejestru Nowotworów Złośliwych. Przeznaczony jest dla wszystkich, dla których problematyka zachorowań na nowotwory złośliwe stanowi problem zawodowy lub naukowy dla osób zarządzających służbą zdrowia, jak i planujących jej rozwój.

Dane zamieszczone w biuletynie mogą być wykorzystane do kształtowania polityki zdrowotnej, oświaty, działań profilaktycznych i propagowania zachowań prozdrowotnych w regionie.

Lubuski Rejestr Nowotworów Złośliwych powstał 13.09.2000 r. decyzją Zarządu Województwa Lubuskiego w Zielonej Górze (DS.IV.8020/19/2000). Od 01.01.2013 r. na mocy rozporządzenia Ministra Zdrowia z dnia 28 grudnia 2012 r. (DZ.U.12.poz.1497). funkcjonuje pod zmienioną nazwą jako Lubuskie Biuro Rejestracji Nowotworów.

Lubuskie Biuro Rejestracji Nowotworów ma swoją siedzibę w Wojewódzkiej Poradni Onkologicznej przy Wielospecjalistycznym Szpitalu Wojewódzkim Spółka z o.o. w Gorzowie Wlkp.

Zadaniem Lubuskiego Biura Rejestracji Nowotworów jest zbieranie danych o zachorowaniach na nowotwory złośliwe, aktualizacja tych danych w bazie rejestru, wprowadzanie nowych zachorowań, obliczanie współczynników zachorowalności i umieralności oraz analiza gromadzonych danych. Rejestr Nowotworów gromadzi dane o zachorowaniach z określonego obszaru, o populacji dokładnie określonej co do struktury i wielkości. Najważniejszym z zadań, jakie stoi przed Rejestrem, jest gromadzenie informacji, które mogą być wykorzystywane do badań naukowych, opracowań, publikacji, śledzenia losów pacjenta oraz w programach zwalczania nowotworów złośliwych (badania przesiewowe).

Dane dotyczące zachorowań na nowotwory złośliwe zbierane są na podstawie Ustawy o Statystyce Publicznej z dnia 29 czerwca 1995 roku oraz corocznych rozporządzeń Prezesa Rady Ministrów w sprawie programu badań statystycznych statystyki publicznej (punkt dotyczący zdrowia i ochrony zdrowia) oraz załącznika do rozporządzenia RM w sprawie badań statystycznych statystyki publicznej na dany rok . Rozporządzenie Prezesa Rady Ministrów z dnia 09 sierpnia 2013 r. (Dz.U. 2013 poz. 1159). Nakłada ona na wszystkie jednostki służby zdrowia (publiczne, niepubliczne, gabinety i praktyki prywatne) obowiązek zgłaszania co miesiąc (do 15 dnia każdego miesiąca) do Lubuskiego Rejestru Nowotworów wszystkich przypadków rozpoznania bądź uzasadnienie podejrzenia nowotworu złośliwego.

Dane dotyczące zarejestrowanych zachorowań zbierane są na podstawie Kart Zgłoszenia Nowotworu Złośliwego (MZ/N – 1a), która jest podstawową formą służącą do rejestracji zachorowań na nowotwory złośliwe, a ponadto do obserwacji losów chorych z chorobą nowotworową od sposobu ustalenia rozpoznania do czasu przeżycia. W Polsce obowiązuje obecnie klasyfikacja chorób i zachorowań ICD-10, X Rewizja Międzynarodowej Statystycznej Klasyfikacji Chorób i Problemów Zdrowotnych (1994 rok), zgodnie z komunikatem Ministra Zdrowia i Opieki Społecznej z dnia 28 października 1996 roku (Dz. Urz. MZIOS 1996, nr 13, poz. 35).

Zgodnie z Ustawą o systemie informatyzacji w ochronie zdrowia (Dz. U. Nr 113, poz. 657 oraz Dz. U. Nr 174, poz. 1039) dane dotyczące zachorowań gromadzone są w scentralizowanej bazie danych KRN w oparciu o system ZSI-CRN zasilanej danymi z wojewódzkich biur rejestracji nowotworów.

# Słowo wstępne

## Metody statystyczne

Do zadań Lubuskiego Biura Rejestracji Nowotworów należy wydawanie biuletynów z uwzględnieniem współczynników standaryzowanych i współczynników surowych. W celu przedstawienia statystyki zachorowalności i umieralności, aby była porównywalna w czasie i między różnymi populacjami musimy korzystać z metod uwzględniających wielkość populacji oraz jej strukturę.

Zapadalność ( zachorowalność) jest zdefiniowana jako liczba nowych przypadków danej choroby w określonym przedziale czasu i określonej populacji. Miernikiem zapadalności jest współczynnik zapadalności określający liczbę nowych zachorowań w określonym przedziale czasu na jednostkę populacji (np. na 1.000.000 mieszkańców).

Umieralność jest zdefiniowana analogicznie jak zapadalność, przy czym zdarzeniem, które jest zliczane to zgon z powodu określonej choroby. Miernikiem umieralności jest współczynnik umieralności określający liczbę zgonów z powodu danego schorzenia w określonym czasie na jednostkę populacji.

Chorobowość określa liczbę wszystkich chorych na daną chorobę w określonym czasie w danej populacji. Współczynnik chorobowości wyraża liczbę wszystkich chorych na dane schorzenie w określonym przedziale czasu na jednostkę populacji.

Standaryzacja współczynników jest konieczna, gdy chcemy porównać między sobą dwie lub więcej grup, lub obserwować jedną populację w dłuższym okresie czasu.

Bezwzględna liczba przypadków zachorowań lub zgonów z powodu nowotworów występujących w danej populacji w określonym przedziale czasu zależy zarówno od wielkości populacji jak i jej struktury wieku.

Współczynnik surowy zachorowalności (umieralności) określa liczbę zachorowań (zgonów) na 100 000 ludności badanej populacji, przy czym miara ta nie uwzględnia struktury wieku populacji.

Wielkość współczynników surowych zależy wyłącznie od ilości przypadków danej choroby i wielkości populacji, nie zależy natomiast od struktury wieku populacji.

Standaryzacja współczynników umieralności pozwala na uniezależnienie porównywanych współczynników od różnic w strukturze wieku ludności.

Istnieje kilka metod zapewniających porównywalność występowania chorób w różnych populacjach (współczynniki cząstkowe, obcięte, skumulowane), wśród których najczęściej stosowany jest standaryzowany wg wieku współczynnik zachorowalności ( umieralności).

Współczynniki standaryzowane określają ile zachorowań (zgonów) wystąpiłoby w danej populacji, gdyby struktura wieku tej populacji była taka sama jak struktura wieku populacji przyjętej za standard.

Wskaźnik struktury zgonów lub zarejestrowanych zachorowań na nowotwory złośliwe jest ilorazem bezwzględnej liczby zgonów (lub zarejestrowanych zachorowań) na poszczególne nowotwory i całkowitej liczby zgonów (lub zgłoszonych zachorowań) przedstawionych w procentach.

Miarą kompletności rejestracji nowotworów złośliwych jest wskaźnik zachorowania/zgony, który jest ilorazem liczby nowo zarejestrowanych nowotworów złośliwych ogółem i liczby zgonów z powodu nowotworów złośliwych w tym samym okresie.

Przedstawione w obecnym biuletynie dane o zachorowaniach na choroby nowotworowe i zgonach z powodu nowotworów, opracowane zostały w oparciu o dane gromadzone przez Lubuskie Biuro Rejestracji Nowotworów na podstawie wypełnionych kart zgłoszeń nowotworu złośliwego (MZ/N-1a) przez jednostki służby zdrowia dot. Lubuskich pacjentów leczonych na terenie całego kraju.

Wydanie niniejszego biuletynu zostało sfinansowane przez Ministra Zdrowia w ramach programu wieloletniego pn. Narodowy Program Zwalczania Chorób Nowotworowych, w zakresie zadania pn. "Wspomaganie systemu rejestracji nowotworów".

## Dane geograficzno-administracyjne województwa lubuskiego

---

Województwo lubuskie liczyło w 2014r. – stan na dzień 31 XII - 1 020 307 mieszkańców (523 641 kobiet i 496 666 mężczyzn).

---

W latach 2002 - 2015 liczba mieszkańców wzrosła o **1,1%**. **Średni wiek** mieszkańców wynosi **40,2 lat** i jest porównywalny do średniego wieku mieszkańców całej Polski.

---

Woj. lubuskie ma ujemny przyrost naturalny wynoszący -221. Odpowiada to przyrostowi naturalnemu -0,2 na 1 000 mieszkańców lubuskiego. W 2016 roku urodziło się 9 734 dzieci, w tym 48,8% dziewczynek i 51,2% chłopców. Średnia waga noworodków to 3,363 gramów. Współczynnik dynamiki demograficznej, czyli stosunek liczby urodzeń żywych do liczby zgonów wynosi 0,98 i jest porównywalny do średniej dla całego kraju.

---

W 2013 roku 43,6% zgonów w lubuskim spowodowanych było chorobami układu krążenia, przyczyną 25,5% zgonów w lubuskim były nowotwory, a 5,5% zgonów spowodowanych było chorobami układu oddechowego. Na 1000 ludności lubuskiego przypada 9.78 zgonów. Jest to nieznacznie mniej od wartości średniej dla Polski.

---

1 <http://www.polskawliczbach.pl/lubuskie#dane-demograficzne#ixzz4vacPV7ZT>. – 15.10.2017

62,4% mieszkańców lubuskiego jest w wieku produkcyjnym, 18,1% w wieku przedprodukcyjnym, a 19,5% mieszkańców jest w wieku poprodukcyjnym.<sup>1</sup>

---

Zagęszczenie ludności na powierzchni 1 km<sup>2</sup> wynosi 73 osoby.

---

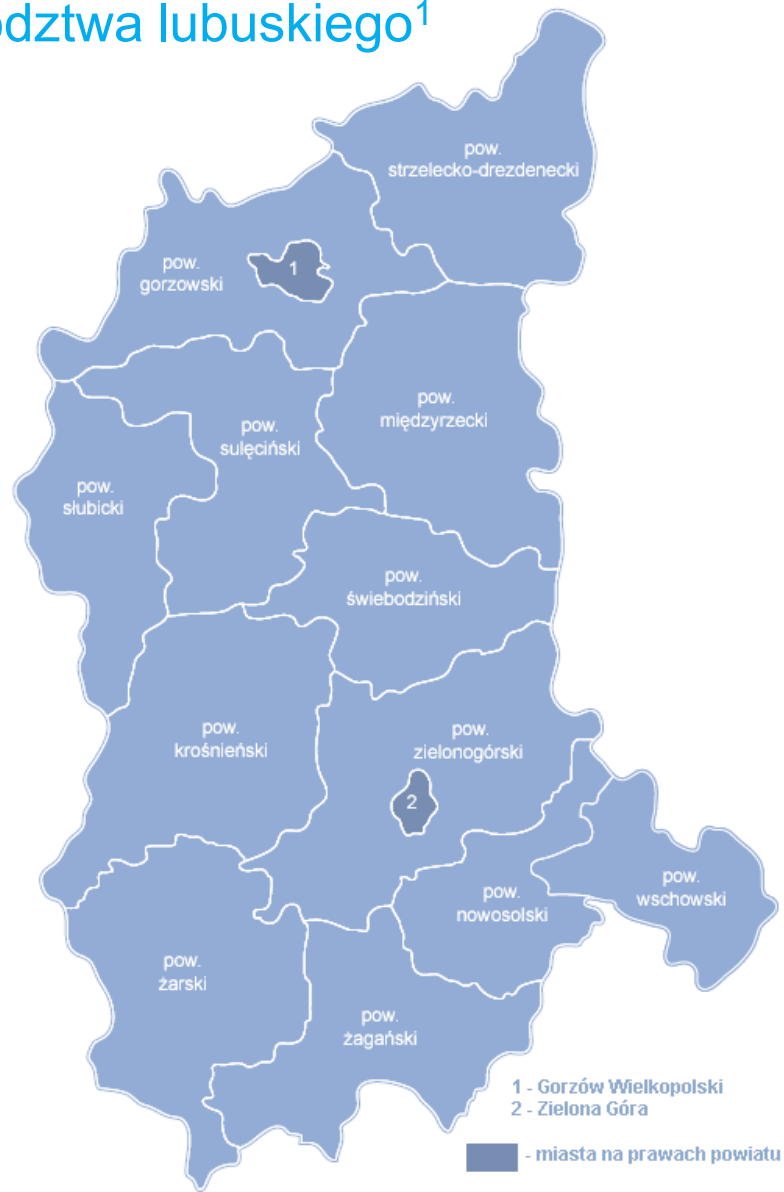
Województwo tworzy 12 powiatów ziemskich i 2 grodzkie. W skład powiatów wchodzi 83 gminy, w tym 9 gmin miejskich, 33 gminy miejsko - wiejskie i 41 gmin wiejskich.

---

Stolicą województwa lubuskiego jest Gorzów Wielkopolski, w którym znajduje się siedziba Wojewody Lubuskiego. Siedzibą samorządu - sejmiku i zarządu województwa - jest miasto Zielona Góra.

---

# Rysunek 1. Mapa województwa lubuskiego<sup>1</sup>

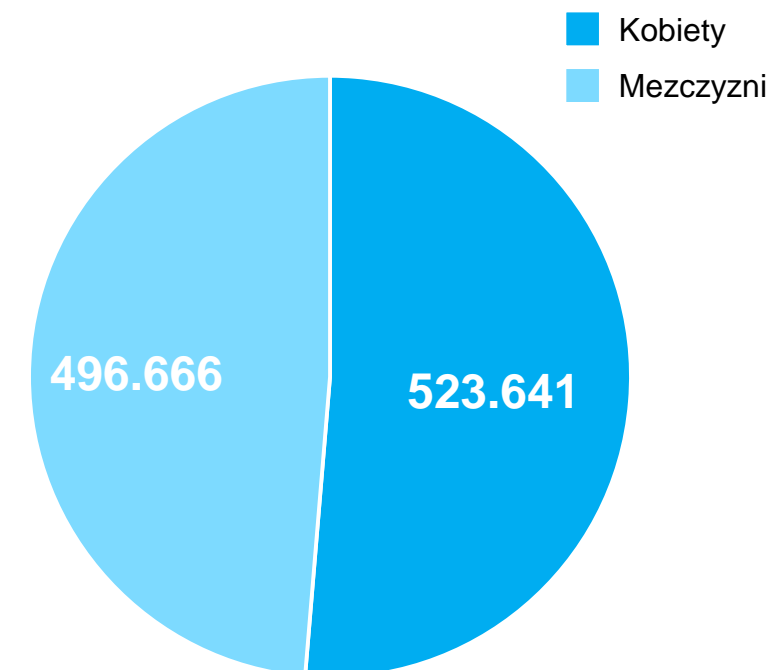


<sup>1</sup> [https://pl.wikipedia.org/wiki/Wojew%C3%B3dztwo\\_lubuskie#/media/File:Woj\\_lubuskie\\_adm.png](https://pl.wikipedia.org/wiki/Wojew%C3%B3dztwo_lubuskie#/media/File:Woj_lubuskie_adm.png), dostęp: 15-10-2017 r

**Tabela 1. Dane statystyczne o ludności województwa lubuskiego stan na dzień 31 grudnia 2014 r.**

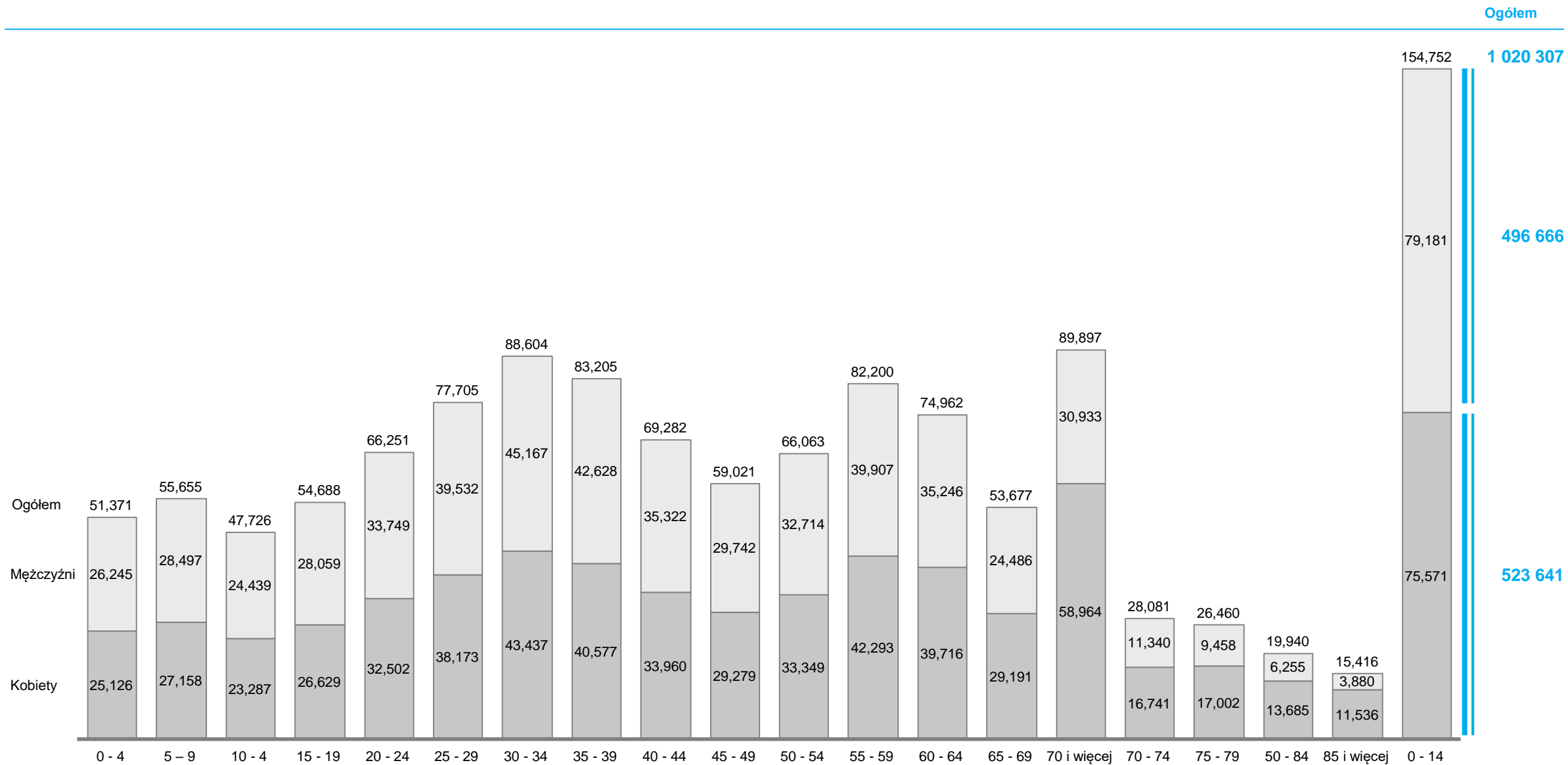
	Ogółem	Kobiety	Mężczyźni
<b>Populacja</b>	1 020 307	523 641	496 666
		100%	51,32%
<b>Gęstość zaludnienia (miesz./km<sup>2</sup>)</b>	73,80	37,87	35,93
			48,68%

**Wykres 1. Dane statystyczne o ludności województwa lubuskiego stan na dzień 31 grudnia 2014 r.**

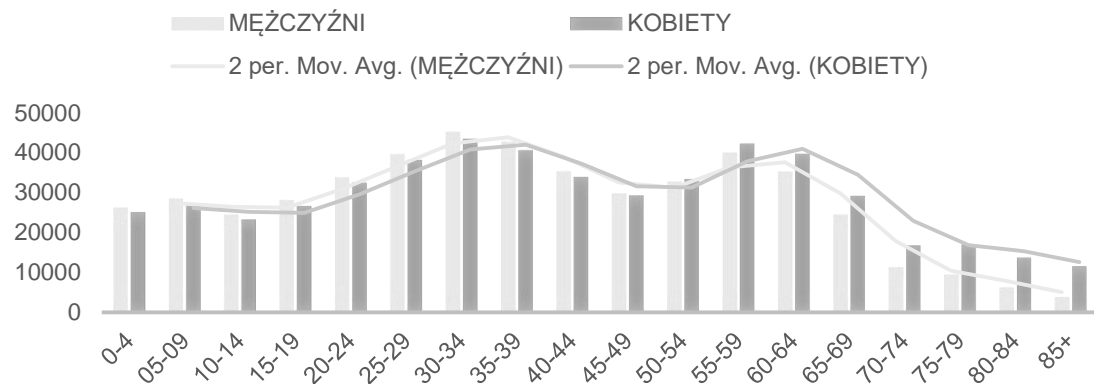




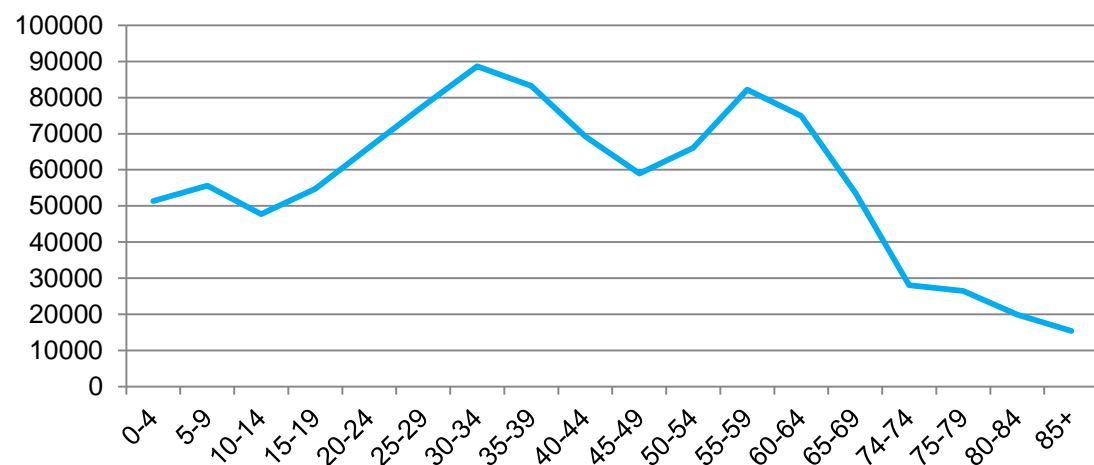
## Wykres 2. Populacja dla województwa lubuskiego w podziale na grupy wiekowe w 2014 r.



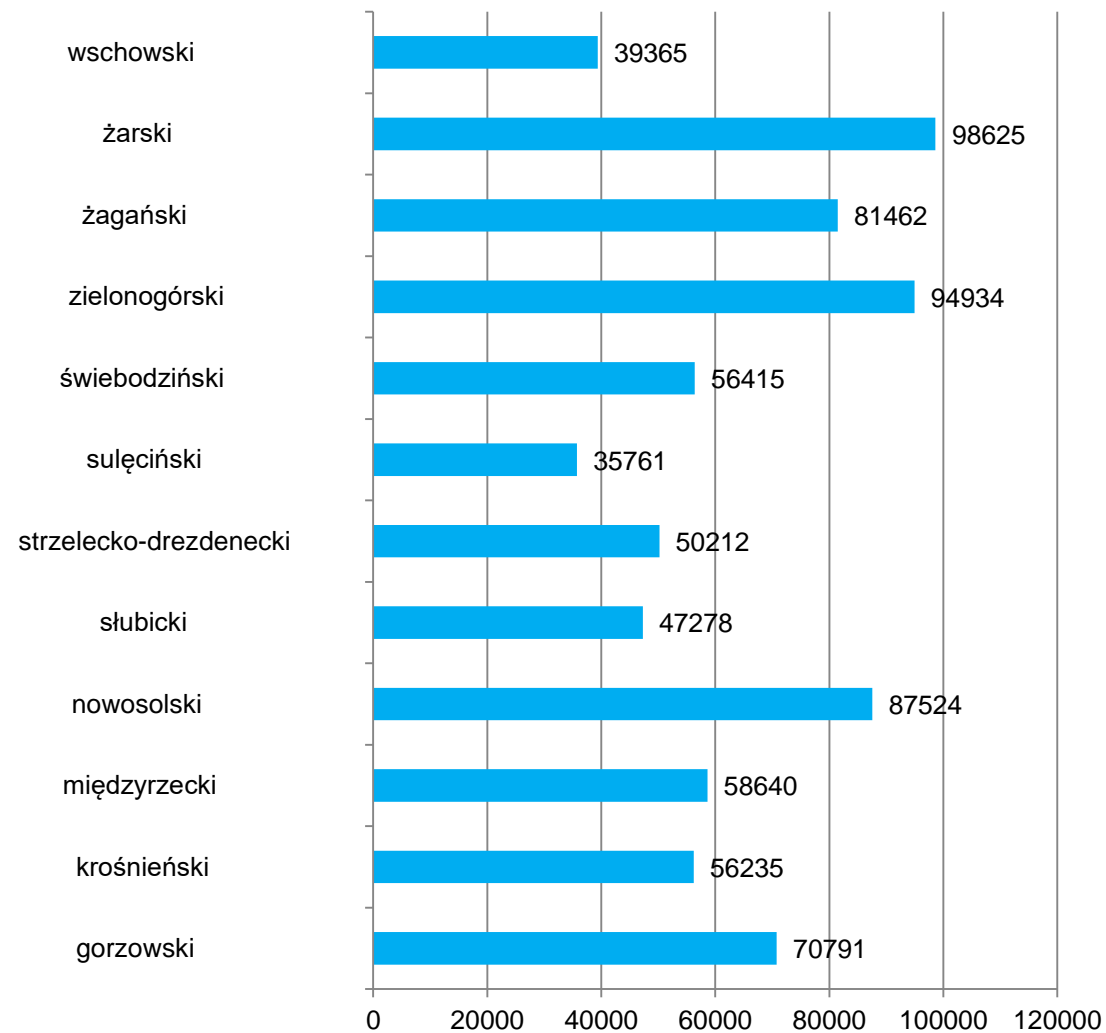
**Wykres 3. Populacja w województwie lubuskim w roku 2014 wg płci i przedziałów wiekowych**



**Wykres 4. Populacja w województwie lubuskim w roku 2014 wg przedziałów wiekowych**



**Wykres 5. Populacja w województwie lubuskim w roku 2014 wg powiatów**



## Karta zgłoszenia nowotworu złośliwego

Dokumentem źródłowym danych gromadzonych przez Rejestry Nowotworów są Karty Zgłoszenia Nowotworu Złośliwego (KZNZ-MZN/1-a), które powinny być wypełniane przez lekarzy wszystkich jednostek służby zdrowia w przypadkach rozpoznania nowego przypadku, bądź stwierdzenia zgonu z powodu nowotworu złośliwego, a także, jako karty kontrolne w przypadkach kontaktu ze służbą zdrowia pacjentów z wywiadem nowotworowym.

Od 2013 roku obowiązuje nowy wzór Karty Zgłoszenia Nowotworu Złośliwego (symbol MZ/N-1a)

Jej wzór określa Dz.U. 2013 poz. 1223: Rozporządzenie Prezesa Rady Ministrów z dnia 13 września 2013 r. w sprawie określenia wzorów formularzy sprawozdawczych, objaśnień co do sposobu ich wypełniania oraz wzorów kwestionariuszy i ankiet statystycznych stosowanych w badaniach statystycznych ustalonych w programie badań statystycznych statystyki publicznej na rok 2013.

### Instrukcja wypełniania karty zgłoszenia nowotworu złośliwego

Karta Zgłoszenia Nowotworu Złośliwego MZ/N-1a służy do zgłaszania wykrytych przypadków nowotworów złośliwych oraz raka in situ przez placówki publicznej i niepublicznej służby zdrowia na terenie całego kraju.

Kartę należy wypełniać:

- przy pierwszym rozpoznaniu lub podejrzeniu nowotworu.
- przy tych wizytach kontrolnych, w czasie których zostały stwierdzone istotne zmiany mające związek z:
  - diagnozą (zmiana lub doprecyzowanie rozpoznania. stwierdzenie kolejnego nowotworu); leczeniem (podjęcie i zakończenie leczenia. wdrożenie innego leczenia); postępowaniem choroby (stwierdzenie przerzutów, nawrotu, progresji lub transformacji choroby).
- na podstawie aktu zgonu, jeśli przyczyną zgonu był nowotwór złośliwy.

Zgłoszeniu podlegają choroby nowotworowe oznaczone w X rewizji Międzynarodowej Statystycznej Klasyfikacji Chorób i Problemów Zdrowotnych numerami C00-C97, D00-D09 oraz D37-D48 (nowotwory o niepewnym lub nieznanym charakterze).

## Zasady wypełniania karty (1/2)

Kartę należy wypełniać czytelnie czarnym lub niebieskim długopisem. używając drukowanych liter, a pola kodowe zaznaczać symbolem X wewnątrz obszaru pola. Pola oznaczone szarym kolorem można pozostawić niewypełnione (nr 12, 25, 27).

<b>1</b>	Należy wstawić nazwę lub stempel jednostki zgłaszającej	<b>13</b>	Należy wpisać województwo, w którym leży miejscowość	<b>24</b>	Należy podać przyczynę zgonu w klasyfikacji ICD-10: wyjściową, wtórną i bezpośrednią	<b>29</b>	Wpisać (słownie) miejsce przerzutu nowotworu
<b>2</b>	Należy wpisać część I resortowego kodu identyfikacyjnego (REGON)	<b>14</b>	Należy wpisać powiat, w którym leży miejscowość	<b>25</b>	Pola kodowego nie wypełniać. W miejscu na opis należy wpisać rozpoznanie nowotworu (także tkanki krwiotwórczej i układu chłonnego), precyzując czy chodzi o umiejscowienie pierwotne, czy przerzut. a pierwotny punkt wyjścia nowotworu jest nieznan	<b>30</b>	Wpisać datę wykrycia przerzutu
<b>3</b>	Należy wpisać pełny numer PESEL	<b>15</b>	Należy wpisać gminę, w której leży miejscowość			<b>31</b>	W przypadku nowotworów umiejscowionych w narządach parzystych należy podać stronę ciała pacjenta, po której znajduje się nowotwór
<b>4</b>	Należy wpisać datę urodzenia według ustalonego formatu: dd-mm-rrrr	<b>16</b>	Należy zaznaczyć znakiem X ukończoną przez pacjenta szkołę	<b>26</b>	Jeżeli chory nie miał badania histopatologicznego, w polu należy zakreślić „nie pobrano materiału do badania”. Jeżeli nie otrzymano jeszcze wyniku badania, należy zakreślić „pobrano wycinek - badanie w toku”. Jeżeli wynik badania był ujemny, należy zakreślić „wynik negatywny”, jeśli zaś badanie potwierdziło występowanie nowotworu, należy podać pełne rozpoznanie histopatologiczne lub zakreślić „wynik pozytywny”. W przypadku potwierdzenia nowotworu należy wpisać (słownie) typ histologiczny	<b>32</b>	Należy wpisać kod zaawansowania choroby nowotworowej według klasyfikacji TNM wersja 7
<b>5</b>	Należy zaznaczyć znakiem X odpowiednią płeć	<b>17</b>	Należy wpisać datę rozpoznania nowotworu według ustalonego formatu: dd-mm-rrrr			<b>27</b>	Pola kodowego nie wypełniać
<b>6</b>	W przypadku obywateli innych krajów niż Polska, należy wpisać kraj pochodzenia	<b>18</b>	Należy wpisać datę porady ambulatoryjnej według ustalonego formatu: dd-mm-rrrr	<b>28</b>	Należy zaznaczyć, czy rozpoznany nowotwór jest on pierwszym, czy kolejnym różnym histologicznie nowotworem. W przypadku przerzutu zakreślić pole przerzut		
<b>7</b>	Należy wpisać aktualne nazwisko pacjenta	<b>19</b>	Należy wpisać datę przyjęcia do szpitala według ustalonego formatu: dd-mm-rrrr			<b>35</b>	Jeśli diagnostyka TNM nie jest możliwa, należy określić stadium zaawansowania choroby według podanych kategorii
<b>8</b>	Należy wpisać imię (imiona) pacjenta	<b>20</b>	Należy wpisać datę wypisu ze szpitala według ustalonego formatu: dd-mm-rrrr				
<b>9</b>	Należy wpisać miejscowość, w której pacjent jest zameldowany na stałe	<b>21</b>	Należy wpisać datę zgonu pacjenta według ustalonego formatu: dd-mm-rrrr				
<b>10</b>	Należy wpisać kod pocztowy miejsca zamieszkania pacjenta	<b>22</b>	Należy zaznaczyć znakiem X miejsce zgonu pacjenta (hospicjum należy do kategorii „inne”)				
<b>11</b>	Należy wpisać ulicę, nr domu i mieszkania pacjenta w miejscu zameldowania	<b>23</b>	Należy zaznaczyć znakiem X przyczynę zgonu pacjenta				
<b>12</b>	Nie wypełniać (wypełnia właściwy rejestr onkologiczny)						

## Zasady wypełniania karty (2/2)

Kartę należy wypełniać czytelnie czarnym lub niebieskim długopisem. używając drukowanych liter, a pola kodowe zaznaczać symbolem X wewnątrz obszaru pola. Pola oznaczone szarym kolorem można pozostawić niewypełnione (nr 12, 25, 27).

- 36** Jeżeli nie wykonano badania histopatologicznego, należy zakreślić, jakie inne badania były podstawą rozpoznania nowotworu  
*Wskazywanie innych badań, których rezultat nie posiada istotnej wartości diagnostycznej, jest niecelowe. W przypadku wykrycia nowotworu w badaniu skryningowym, należy podać turę badania. Możliwe jest zaznaczenie kilku pól*
- 37** Należy określić, jakie metody leczenia skojarzonego zastosowano u pacjenta (kolejność nieistotna) oraz datę wykonania badania
- 38** Należy zakreślić, jakiemu leczeniu przeciwnowotworowemu nieskojarzonemu poddano dotychczas pacjenta (operacja wywiadowcza nie jest leczeniem chirurgicznym).  
*Przy każdej metodzie należy wpisać datę rozpoczęcia leczenia. Możliwe jest zaznaczenie kilku pól*
- 39** W przypadku raka piersi (C50, D05) podać, czy chirurgia obejmowała mastektomię czy leczenie oszczędzające (np. kwadrantektomia).
- 40** Należy określić rodzaj leczenia, zaznaczając jedną z przewidzianych w karcie możliwości

- 41** Należy wpisać datę wypełnienia karty według formatu: dd-mm-rrrr
- 42** Numer PWZ lekarza wypełniającego kartę
- 43** Czytelny podpis i pieczęć lekarza

Rysunek 2. Karta zgłoszenia nowotworu złośliwego – wzór

Adresat: **MINISTERSTWO ZDROWIA**; Wojewódzkie Biuro Rejestracji Nowotworów  
Przekazać w terminach przewidzianych w programie badań statystycznych statystyki publicznej

Numer w KRN \_\_\_\_\_

**MZ/N-1a KARTA ZGŁOSZENIA NOWOTWORU ZŁOŚLIWEGO**

1. Nazwa i adres jednostki—pieczęćka z numerem REGON \_\_\_\_\_

2. REGON (cz. I resort, kodu identyf.) \_\_\_\_\_

3. PESEL \_\_\_\_\_

4. Data urodzenia \_\_\_\_\_  
dzień miesiąc rok

5. Płeć  mężczyzna  kobieta

6. Obywatelstwo  polskie  obcokrajowiec \_\_\_\_\_  
Kraj pochodzenia \_\_\_\_\_

7. Nazwisko \_\_\_\_\_

8. Imię \_\_\_\_\_

ADRES

9. Miejscowość \_\_\_\_\_

10. \_\_\_\_\_  
Kod pocztowy

11. Ulica, nr domu, nr mieszkania \_\_\_\_\_

12. \_\_\_\_\_  
Kod TERYT

13. Województwo \_\_\_\_\_

14. Powiat \_\_\_\_\_

15. Gmina \_\_\_\_\_

16. Ukończona szkoła  bez wykształcenia  podstawowa  gimnazjum  zasadnicza zawodowa  średnia  policealna  wyższa

17. DATA ROZPOZNANIA \_\_\_\_\_  
dzień miesiąc rok

DATA PRZYJĘCIA

18. do ambulatorium \_\_\_\_\_  
dzień miesiąc rok

19. do szpitala \_\_\_\_\_  
dzień miesiąc rok

20. Data wypisu \_\_\_\_\_  
dzień miesiąc rok

21. DATA ZGONU \_\_\_\_\_  
dzień miesiąc rok

22. Miejsce zgonu  szpital  dom  inne \_\_\_\_\_

23. Przyczyna zgonu  nowotwór  inna \_\_\_\_\_

24. Kod przyczyny zgonu ICD-10 \_\_\_\_\_  
wyściłowa \_\_\_\_\_  
wtórna \_\_\_\_\_  
bezpośrednia \_\_\_\_\_

25. ROZPOZNANIE KLINICZNE: ICD-10 \_\_\_\_\_

Opis i lokalizacja nowotworu: \_\_\_\_\_

28. Nowotwór  pojedynczy  mnogi  przerzut

29. Miejsce przerzutu: \_\_\_\_\_

30. Data przerzutu \_\_\_\_\_  
dzień miesiąc rok

31. Strona ciała  prawa  lewa  obie strony

32. Kod zaawansowania TNM (7 rewizja)  
 TIS  T \_\_\_\_\_  N \_\_\_\_\_  M \_\_\_\_\_

33. Inne klasyfikacje zaawansowania \_\_\_\_\_  
(np. FIGO, Clark/Breslow, Astler-Coller, Ann Arbor, Gleason)  
Wynik \_\_\_\_\_

26. Rozpoznanie histopatologiczne \_\_\_\_\_

Nie pobrano materiału do badania  
 Pobrano wycinek (badanie w toku)  
 Wynik negatywny (nie potwierdzono nowotworu)  
 Wynik pozytywny (potwierdzono nowotwór)

Typ histologiczny: \_\_\_\_\_

34. Stopień zaawansowania  
 Stopień 0 (Tis)  
 Stopień I  IA  IB  IIC  
 Stopień II  IIA  IIB  IIC  
 Stopień III  IIIA  IIIB  IIIC  
 Stopień IV  IVA  IVB  IVC

35. Stadium zaawansowania  
 m słu  
 miejscowe  
 regionalne (przerzuty reg.)  
 uogólnione (przerzuty odl.)

36. Inne podstawy rozpoznania  
 cytologia  operacja wywiad.  
 markery nowotw.  badanie kliniczne  
 endoskopia  sekcja  
 radiologia  tylko akt zgonu  
 inne bad. obraz.  skryning tura \_\_\_\_\_

37. Leczenie skojarzone  
 radioter.+chemioter.  
 chirurgia+chemioter.  
 radioter.+chemioter.+chirurgia  
 radioter.+chirurgia  
Data rozpoczęcia: \_\_\_\_\_  
dzień miesiąc rok  
 lec. nieskojarzone (wypełnić pkt 36)

38. Leczenie nieskojarzone  
Możliwe zaznaczenie kilku pól dzień - miesiąc - rok  
 chirurgia \_\_\_\_\_  
 radioterapia \_\_\_\_\_  
 chemioterapia \_\_\_\_\_  
 hormonoterapia \_\_\_\_\_  
 immunoterapia \_\_\_\_\_  
 ter. celowana \_\_\_\_\_  
 przeszczep \_\_\_\_\_  
 inne \_\_\_\_\_

39. Dla raka piersi (C50, D05)  
 mastektomia  leczenie oszczędzające

40. Rodzaj leczenia  radykalne  paliatywne  objawowe  skierowany na leczenie  brak zgody na leczenie

41. Data wypełnienia \_\_\_\_\_  
dzień miesiąc rok

42. Nr PWZ lekarza \_\_\_\_\_

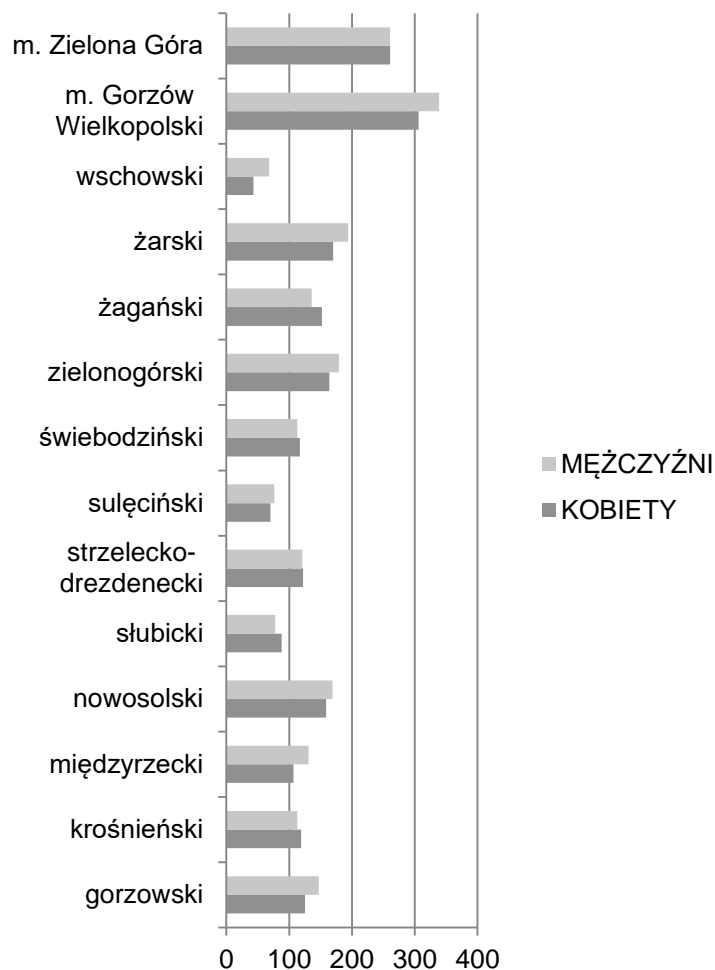
43. Podpis i pieczęć lekarza \_\_\_\_\_

Identyfikator osoby wprowadzającej \_\_\_\_\_

# Zachorowania

- W 2014 roku zarejestrowano łącznie u osób mieszkających na terenie województwa lubuskiego 4 128 zachorowań na nowotwory złośliwe z tego 2 003 zachorowań u kobiet (48,52%) i 2 125 zachorowań u mężczyzn (51,48%)
- Liczba zachorowań wśród mężczyzn w roku 2014 w porównaniu do roku 2013 wzrosła o 90, natomiast wśród kobiet o 99
- Wskaźnik dynamiki zachorowań w roku 2014 wyniósł 104,80%
- Współczynnik surowy zachorowalności w roku 2014 wyniósł 382,4 u kobiet oraz 427,59 u mężczyzn. Współczynnik standaryzowany wyniósł u kobiet 214,03, a u mężczyzn 274,44
- Największą liczbę zachorowań odnotowano w w Gorzowie Wlkp. (645) i Zielonej Górze (522), natomiast najmniejszą liczbę zachorowań odnotowano w powiecie wschowskim (111)
- Różnice w zachorowalności pomiędzy poszczególnymi powiatami województwa lubuskiego wynikają z rozkładu geograficznego gęstości zaludnienia
- Najczęściej rozpoznawanym nowotworem u kobiet jest nowotwór złośliwy sutka (22,27%)
- Najwięcej rozpoznanych nowotworów sutka obserwujemy w grupie wiekowej kobiet 55-64 lata
- Najczęściej rozpoznawanym nowotworem złośliwym u mężczyzn jest nowotwór złośliwy oskrzela i płuca ( 18,73) oraz gruczolu krokowego (16 %%)
- Najwięcej rozpoznanych nowotworów złośliwych gruczolu krokowego obserwujemy w grupie wiekowej mężczyzn 65-69 lat, natomiast w przypadku nowotworu złośliwego oskrzela i płuca są to mężczyźni w wieku 60-69 lata
- Przedstawione w dalszej części dane obrazują dynamikę zachorowalności na nowotwory złośliwe w województwie lubuskim w latach 1999-2014

**Wykres 6. Liczba zarejestrowanych zachorowań w podziale na powiaty w roku 2014**



**Tabela 2. Liczba zarejestrowanych zachorowań w podziale na powiaty w roku 2014**

Powiat	Kobiety	Mężczyźni	Ogółem
Województwo lubuskie	2003	2125	4128
Gorzowski	125	147	272
Krośnieński	119	113	232
Międzyrzecki	107	131	238
Nowosolski	159	169	328
Słubicki	88	78	166
Strzelecko-Drezdenecki	122	121	243
Sulęciński	70	76	146
Świebodziński	117	113	230
Zielonogórski	164	179	343
Żagański	152	136	288
Żarski	170	194	364
Wschowski	43	68	111
M. Gorzów Wielkopolski	306	339	645
M. Zielona Góra	261	261	522

**Tabela 3. Liczba zarejestrowanych zachorowań dla kobiet w podziale na powiaty w latach 2000 - 2014**

	2000	2001	2002	2003	2004	2005	2006	2007	2008	2009	2010	2011	2012	2013	2014
Gorzowski	106	79	72	102	78	96	102	126	127	105	114	129	101	104	125
Krośnieński	29	36	49	53	54	69	73	86	90	85	82	105	98	100	119
Międzyrzecki	58	43	45	54	50	70	93	98	102	105	107	115	134	104	107
Nowosolski	106	138	118	167	157	129	149	189	161	154	169	144	191	161	159
Słubicki	74	37	42	68	39	57	48	55	69	82	75	94	82	91	88
Strzelecko-Drezdenecki	89	62	56	66	72	72	86	88	77	98	91	92	95	100	122
Sulęciński	52	41	36	34	43	45	50	56	57	46	61	79	65	65	70
Świebodziński	43	43	36	56	36	62	76	105	104	87	92	94	125	95	117
Zielonogórski	43	67	59	67	72	109	109	153	147	139	139	154	154	161	164
Żagański	60	74	90	115	94	109	119	149	135	112	133	118	154	144	152
Żarski	76	94	87	107	101	123	149	168	159	142	175	154	166	150	170
Wschowski	0	0	0	0	0	29	32	47	56	42	41	37	59	46	43
M.Gorzów Wielkopolski	213	186	168	185	211	249	204	253	294	295	295	283	270	305	306
M.Zielona Góra	108	140	108	120	109	195	195	227	229	261	229	245	261	278	261

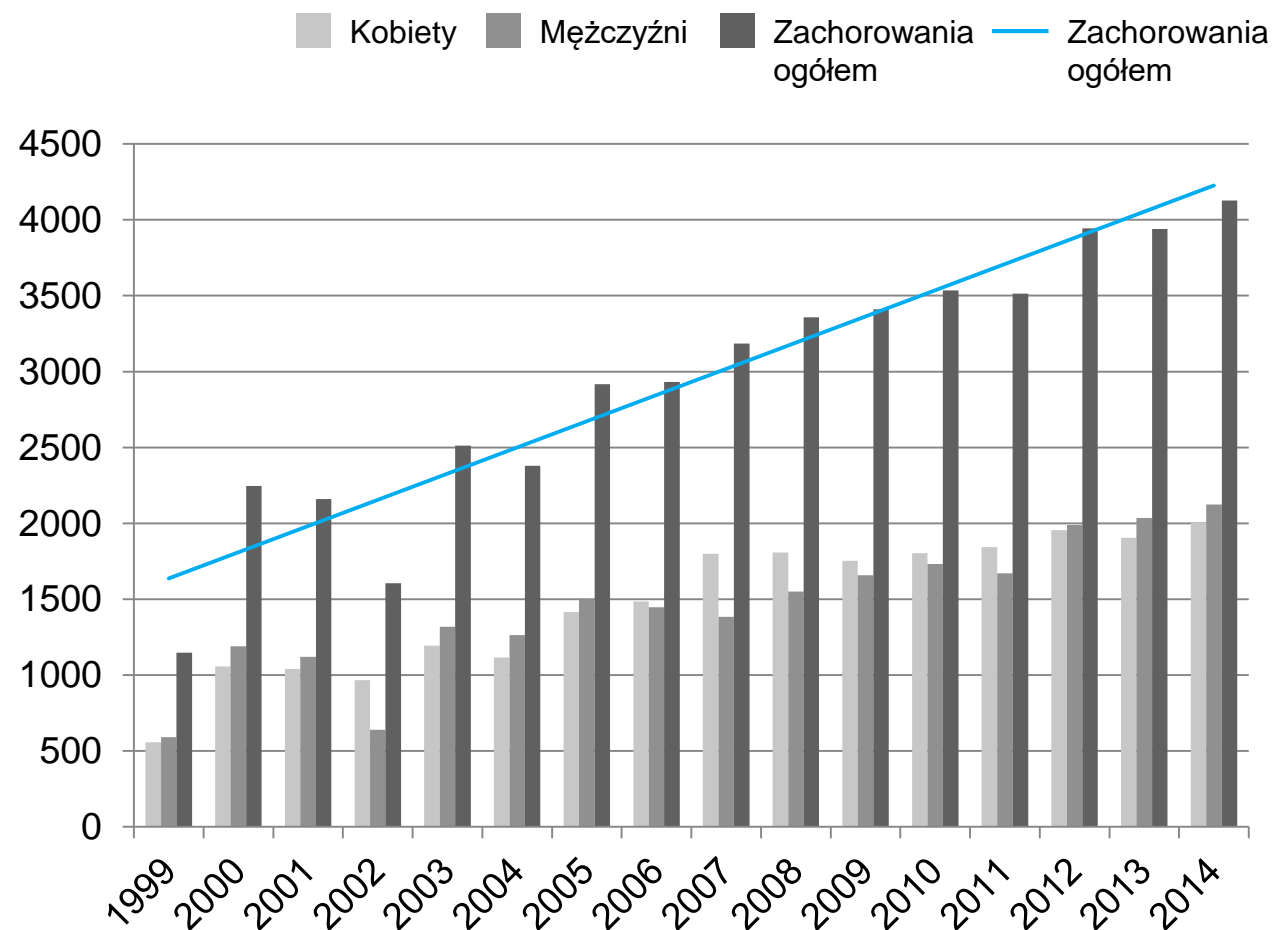
**Tabela 4. Liczba zarejestrowanych zachorowań dla mężczyzn w podziale na powiaty w latach 2000 - 2014**

	2000	2001	2002	2003	2004	2005	2006	2007	2008	2009	2010	2011	2012	2013	2014
Gorzowski	121	83	54	104	96	99	98	93	104	125	141	108	122	155	147
Krośnieński	47	55	30	81	67	71	75	57	94	101	101	94	121	127	113
Międzyrzecki	69	54	25	51	59	87	94	96	89	73	92	102	148	139	131
Nowosolski	124	139	78	184	185	165	146	144	139	151	156	173	211	150	169
Słubicki	85	53	32	60	48	63	55	46	55	61	67	74	88	86	78
Strzelecko-Drezdenecki	121	80	65	92	57	94	91	86	88	86	84	88	84	107	121
Sulęciński	54	49	35	69	50	54	55	49	47	52	56	62	80	73	76
Świebodziński	46	53	15	65	75	76	77	65	93	74	83	82	116	100	113
Zielonogórski	52	61	44	97	97	106	105	103	129	126	120	151	170	178	179
Żagański	75	103	51	127	111	142	115	110	99	128	104	107	151	133	136
Żarski	91	104	52	88	120	131	141	109	121	153	123	139	172	145	194
Wschowski	0	0	0	0	0	37	37	41	47	40	50	28	64	53	68
M.Gorzów Wielkopolski	216	176	125	183	193	208	177	199	234	270	360	258	232	361	339
M.Zielona Góra	89	110	34	117	106	172	181	186	211	218	195	205	230	228	261

**Tabela 5. Liczba zachorowań na nowotwory złośliwe w woj. lubuskim wg płci w latach 1999-2014**

Rok	Kobiety	Mężczyźni	Zachorowania ogółem	Wskaźnik dynamiki
1999	558	591	1149	100,00
2000	1057	1190	2247	195,56
2001	1040	1120	2160	101,00
2002	966	640	1606	74,35
2003	1194	1318	2512	102,00
2004	1116	1264	2380	94,75
2005	1416	1501	2917	103,00
2006	1485	1447	2932	100,51
2007	1800	1384	3184	108,59
2008	1807	1550	3357	105,43
2009	1753	1658	3411	101,61
2010	1803	1732	3535	103,64
2011	1843	1671	3514	99,41
2012	1955	1989	3944	112,24
2013	1904	2035	3939	99,87
2014	2003	2125	4128	104,80

**Wykres 7. Liczba zachorowań na nowotwory złośliwe w woj. lubuskim wg płci w latach 1999-2014**

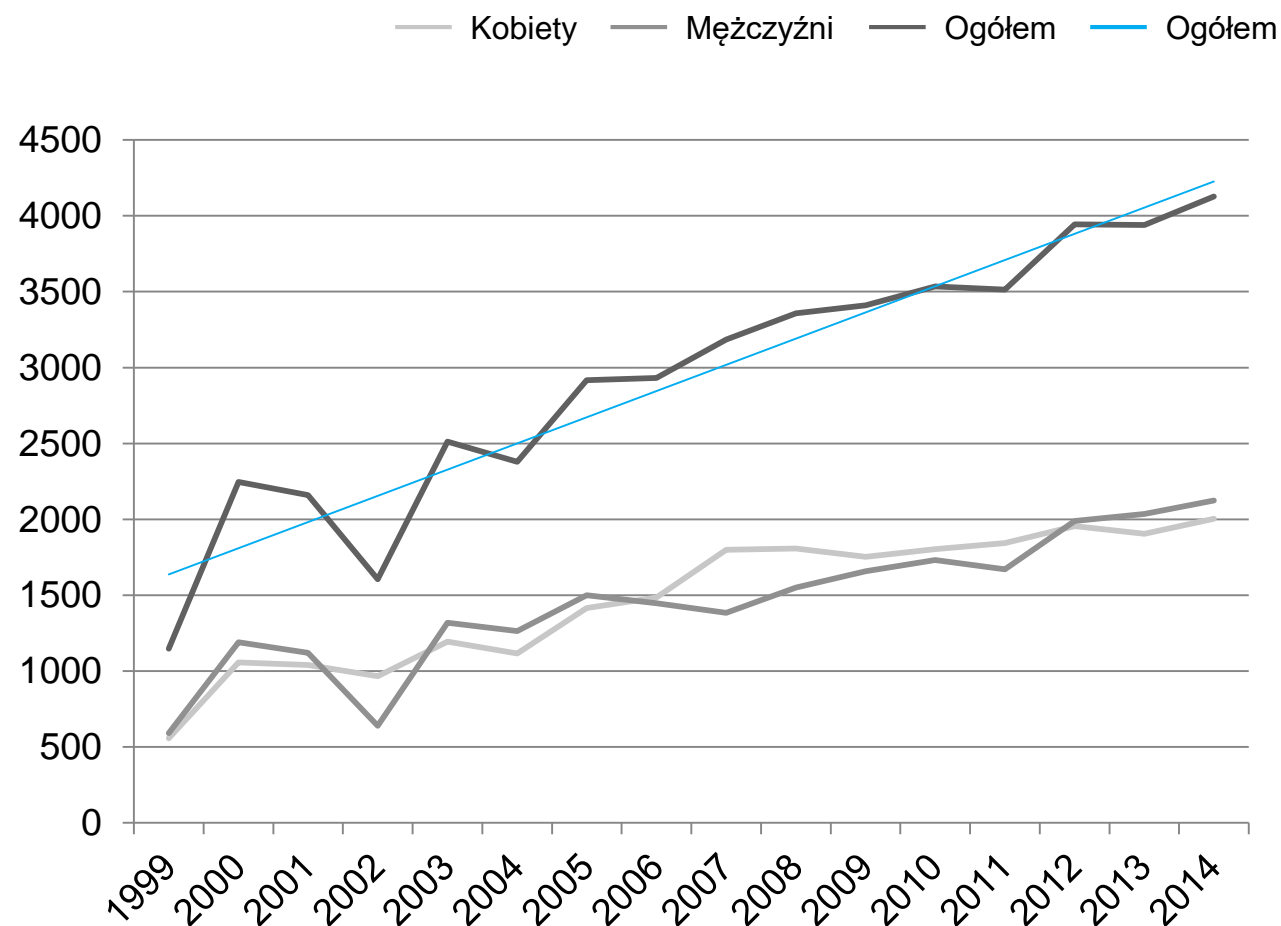




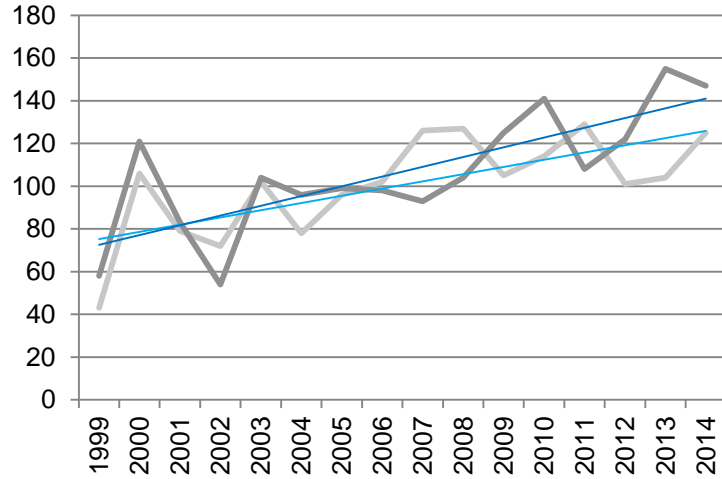
**Tabela 6. Współczynniki surowe i standaryzowane zachorowań wg płci w woj. lubuskim w latach 1999-2014**

Rok	Kobiety		Mężczyźni	
	Współczynnik zachorowości surowy	Współczynnik zachorowości standaryzowany	Współczynnik zachorowości surowy	Współczynnik zachorowości standaryzowany
1999	106,5	78,6	118,2	107,6
2000	201,6	143,1	238,0	212,9
2001	198,2	139,0	223,8	196,8
2002	186,1	127,9	130,5	110,3
2003	230,0	154,2	269,0	222,3
2004	214,8	138,3	258,0	213,5
2005	271,9	175,4	307,3	247,8
2006	295,6	181,1	285,8	228,6
2007	346,1	212,0	282,8	218,8
2008	347,2	212,9	316,8	233,9
2009	336,2	206,1	338,4	246,9
2010	343,6	204,9	347,7	248,7
2011	351,2	205,8	335,4	234,1
2012	372,5	215,4	399,2	268,7
2013	363,1	205,7	408,7	267,4

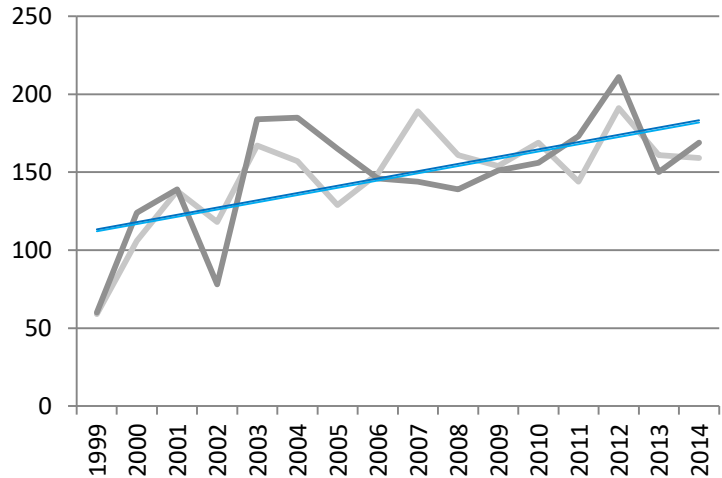
**Wykres 8. Dynamika wzrostu zachorowań na nowotwory złośliwe w województwie lubuskim w latach 1999-2014 wraz z linią trendu**



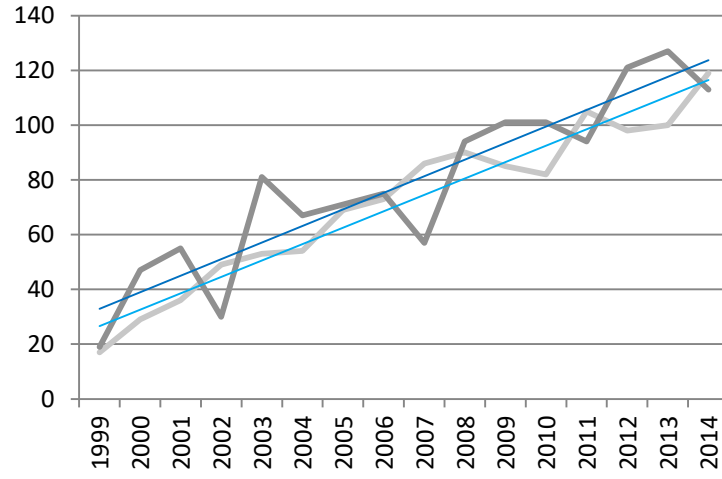
**Wykres 9. Dynamika zachorowań w powiecie gorzowskim w latach 1999-2014**



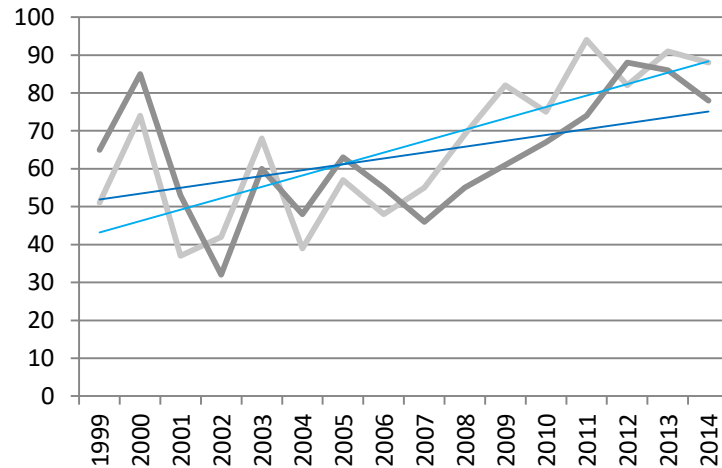
**Wykres 12. Dynamika zachorowań w powiecie nowosolskim w latach 1999-2014**



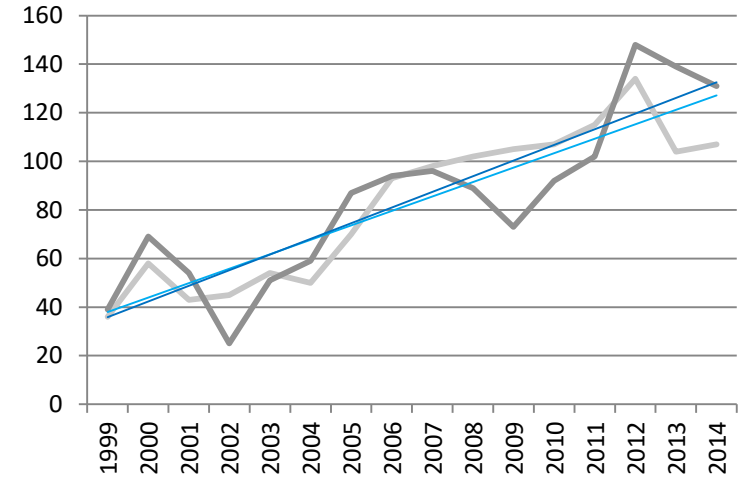
**Wykres 10. Dynamika zachorowań w powiecie krośnieńskim w latach 1999-2014**



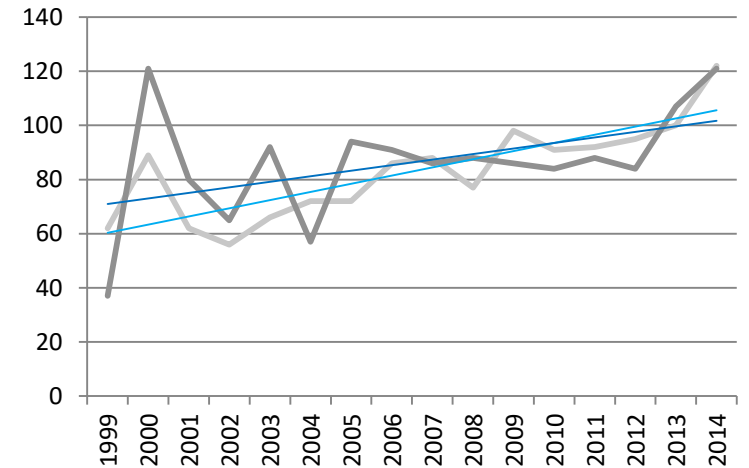
**Wykres 13. Dynamika zachorowań w powiecie słubickim w latach 1999-2014**



**Wykres 11. Dynamika zachorowań w powiecie międzychodzkiem w latach 1999-2014**

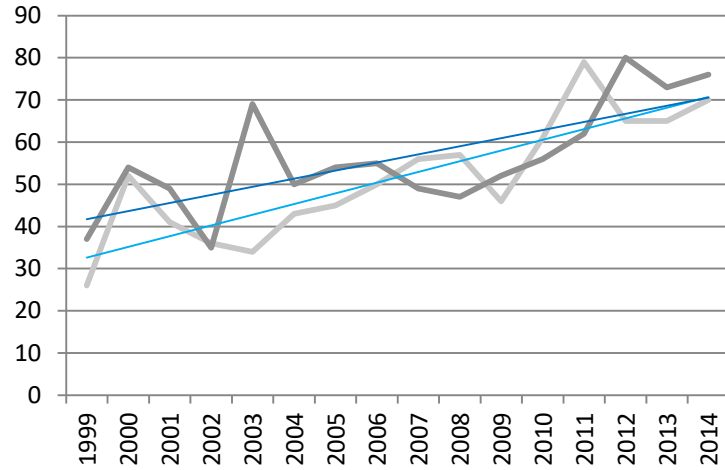


**Wykres 14. Dynamika zachorowań w powiecie strzelecko-drezdeneckim w latach 1999-2014**

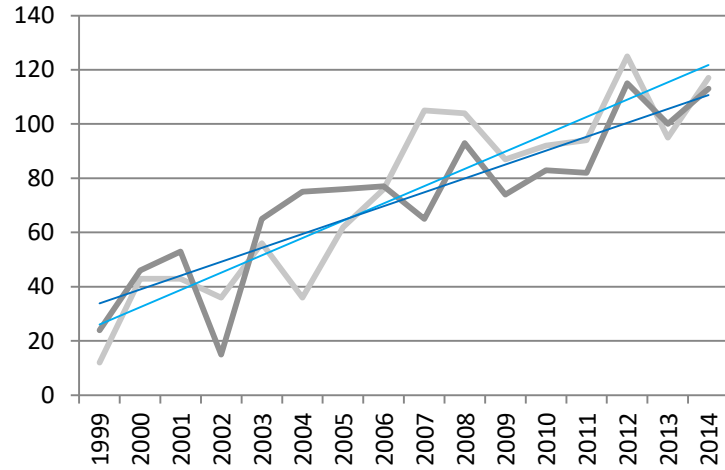


— Kobiety      — Średnia (kobiety)  
— Mężczyźni      — Średnia (mężczyźni)

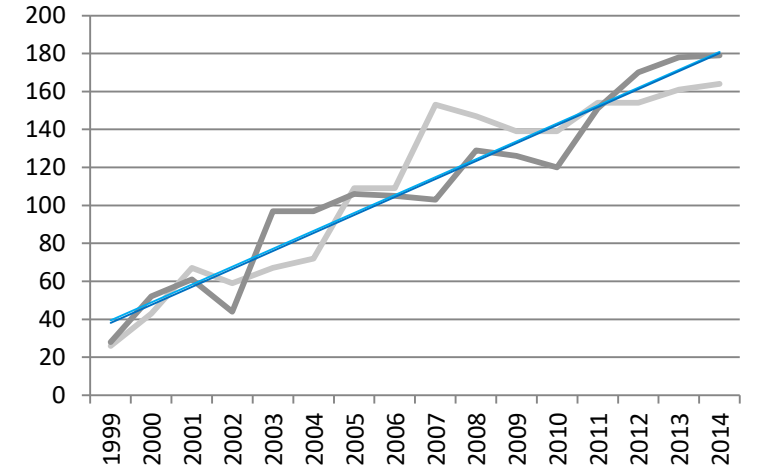
Wykres 15. Dynamika zachorowań w powiecie sulcińskim w latach 1999-2014



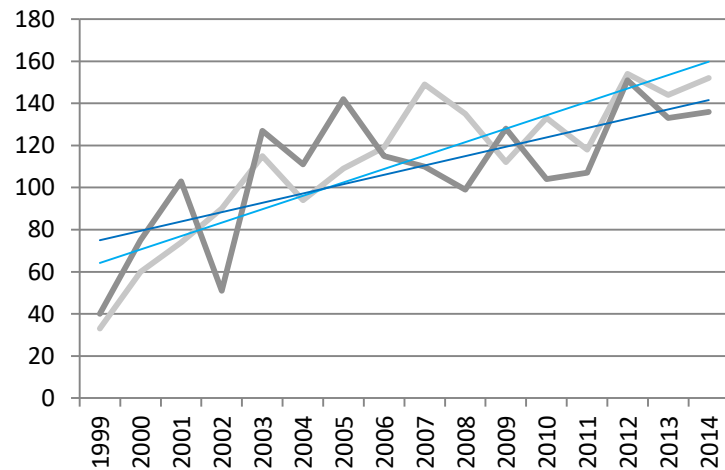
Wykres 16. Dynamika zachorowań w powiecie świebodzińskim w latach 1999-2014



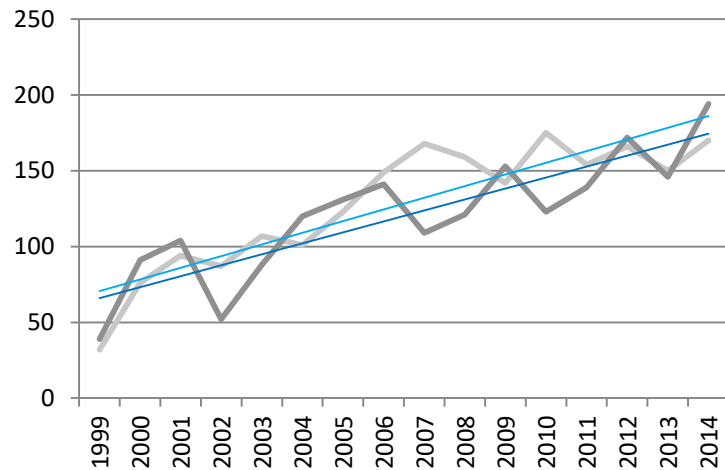
Wykres 17. Dynamika zachorowań w powiecie zielonogórskim w latach 1999-2014



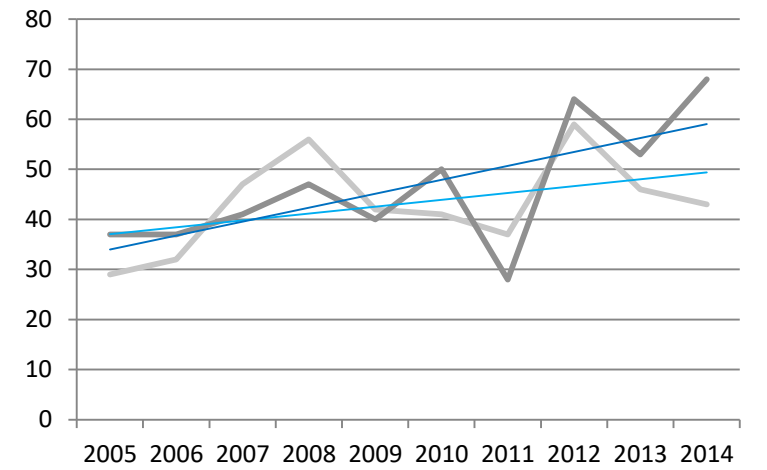
Wykres 18. Dynamika zachorowań w powiecie żagańskim w latach 1999-2014



Wykres 19. Dynamika zachorowań w powiecie żarskim w latach 1999-2014



Wykres 20. Dynamika zachorowań w powiecie wschowskim w latach 2005-2014

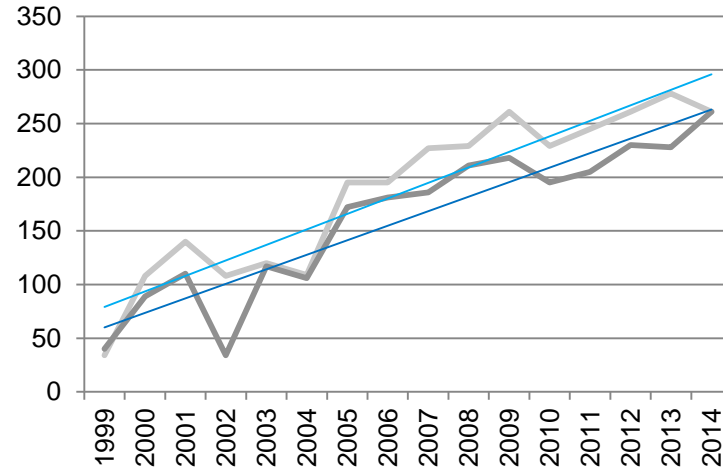


— Kobiety      — Średnia (kobiety)  
— Mężczyźni    — Średnia (mężczyźni)

Wykres 21. Dynamika zachorowań w Gorzowie Wielkopolskim w latach 1999-2014

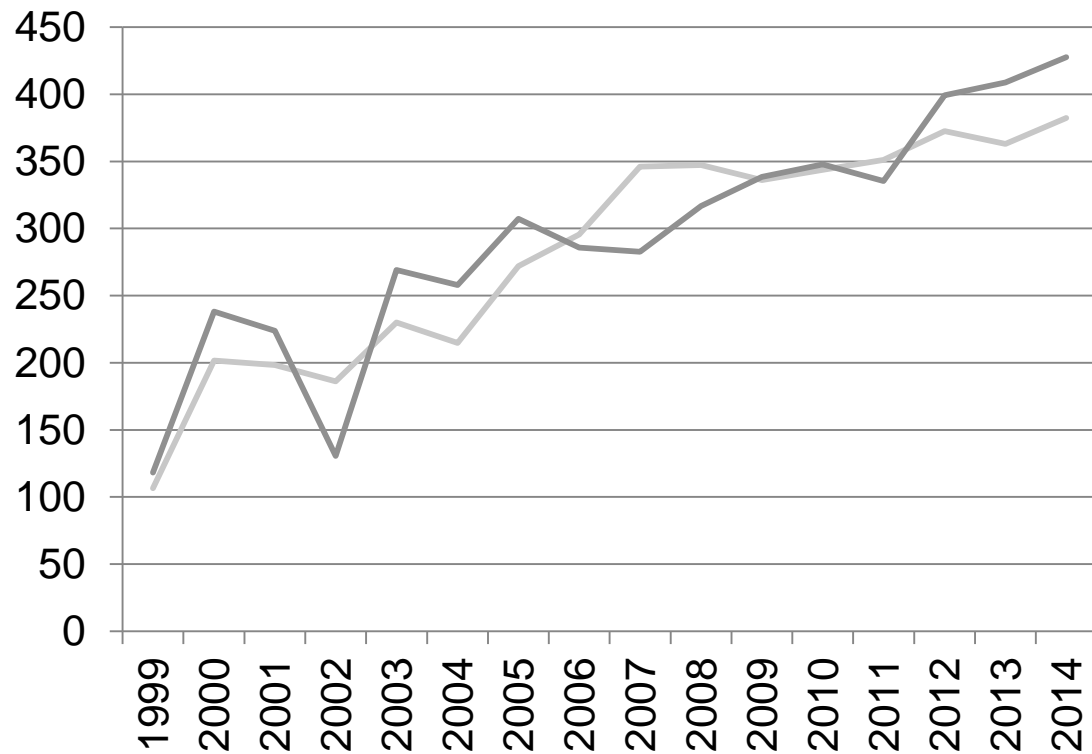


Wykres 22. Dynamika zachorowań w Zielonej Górze w latach 1999-2014

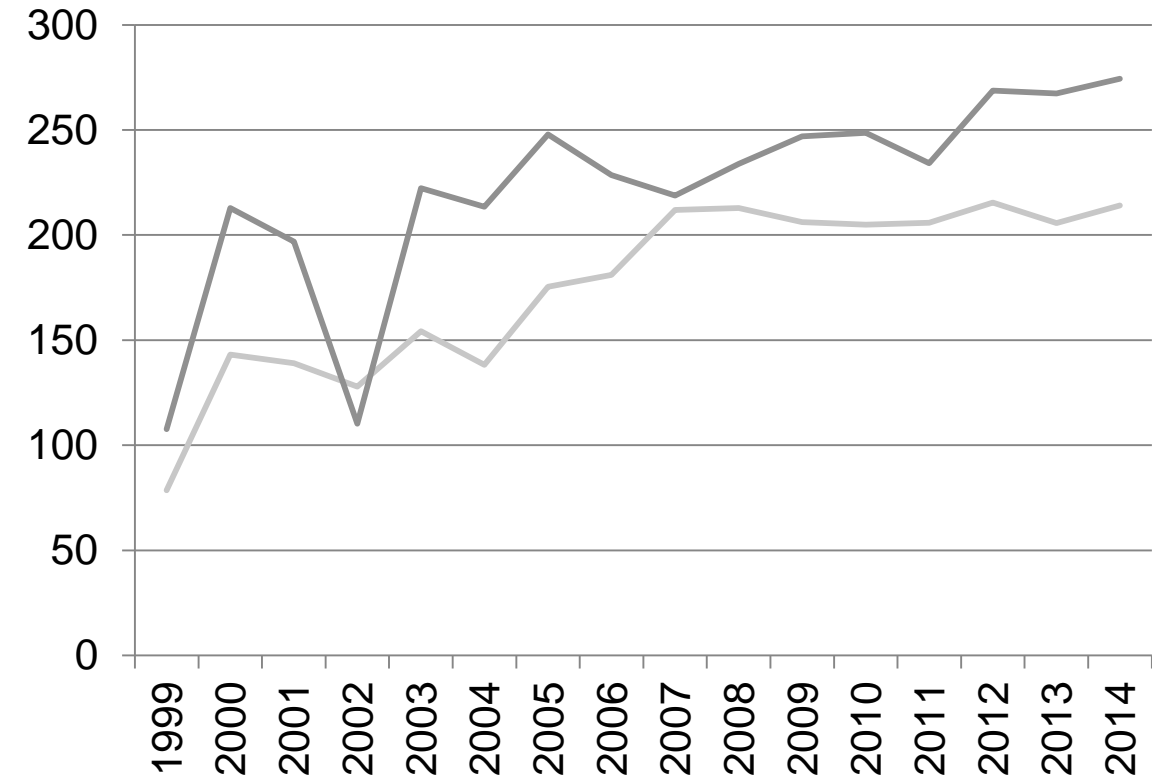


— Kobiety      — Średnia (kobiety)  
 — Mężczyźni      — Średnia (mężczyźni)

**Wykres 23. Współczynniki surowe zachorowań wg płci w woj. lubuskim w latach 1999-2014**



**Wykres 24. Współczynniki standaryzowane zachorowań wg płci w woj. lubuskim w latach 1999-2014**

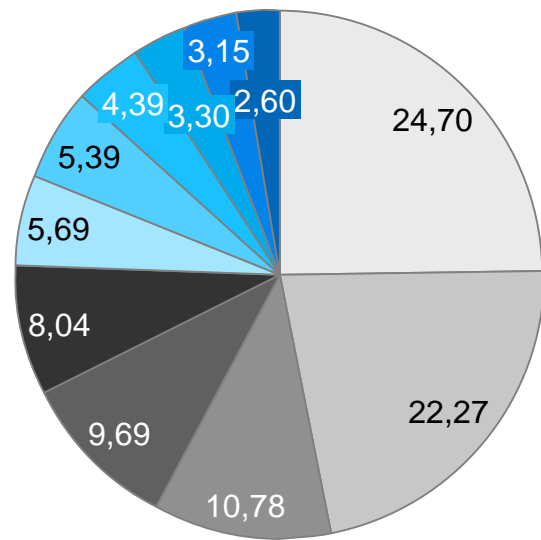


# Tabela 7. Liczba zachorowań w podziale na kody rozpoznań oraz grupy wiekowe dla kobiet w roku 2014

ICD-10	0-4	5-9	10-14	15-19	20-24	25-29	30-34	35-39	40-44	45-49	50-54	55-59	60-64	65-69	70-74	75-79	80-84	85+
C00-D09	9	2	2	3	8	12	30	49	60	77	173	288	344	325	176	198	157	90
C00	0	0	0	0	0	0	0	0	0	0	0	0	0	0	0	0	0	2
C01	0	0	0	0	0	0	0	0	0	0	0	0	1	0	0	0	0	0
C02	0	0	0	0	0	0	0	0	0	1	2	0	2	0	0	1	0	0
C03	0	0	0	0	0	0	0	0	0	0	0	0	0	0	1	0	0	0
C04	0	0	0	0	0	0	0	0	0	1	3	0	0	0	0	0	0	0
C05	0	0	0	0	0	0	0	0	1	0	1	1	1	0	1	0	0	0
C06	0	0	0	0	0	0	0	0	1	0	0	2	0	0	2	0	0	0
C07	0	0	0	0	0	0	0	0	0	0	0	0	0	0	0	1	0	0
C09	0	0	0	0	0	0	0	0	0	0	0	0	0	1	0	0	0	0
C10	0	0	0	0	0	0	0	1	0	0	2	0	0	0	0	0	0	0
C11	0	0	0	0	0	0	0	1	0	0	0	1	0	0	1	1	0	0
C12	0	0	0	0	0	0	0	0	0	0	0	0	1	0	0	0	0	0
C13	0	0	0	0	0	0	0	0	0	0	0	0	1	0	0	1	0	0
C14	0	0	0	0	0	0	0	0	0	0	0	0	0	1	0	0	0	0
C15	0	0	0	0	0	0	0	0	0	0	0	0	0	0	1	1	0	0
C16	0	0	0	0	0	0	2	1	1	2	2	5	15	7	4	9	0	4
C17	0	0	0	0	0	0	0	0	0	0	0	1	0	0	0	0	0	2
C18	0	0	0	0	0	1	0	0	1	2	9	7	9	26	14	16	16	13
C19	0	0	0	0	0	0	0	2	0	0	1	4	8	2	4	4	5	0
C20	0	0	0	0	0	0	1	1	3	2	6	7	11	13	3	8	5	3
C21	0	0	0	0	0	0	0	0	0	0	0	1	1	3	0	2	1	1
C22	0	0	0	0	0	0	0	0	1	0	0	0	1	3	2	2	2	1
C23	0	0	0	0	0	0	0	0	0	0	1	4	4	1	0	1	2	0
C24	0	0	0	0	0	0	0	0	1	0	0	1	5	1	0	1	2	0
C25	0	0	0	0	0	0	0	0	0	1	1	4	5	4	5	5	5	3
C26	0	0	0	0	0	0	0	0	0	0	0	0	0	0	1	0	0	0
C31	0	0	0	0	0	0	0	0	0	0	0	0	1	0	0	0	0	1
C32	0	0	0	0	0	0	0	0	0	0	0	1	4	7	0	2	0	0
C34	0	0	0	0	0	0	0	0	1	3	11	36	48	46	21	26	19	5
C37	0	0	0	0	0	0	0	0	0	0	0	1	0	0	0	0	0	0
C38	0	0	0	0	0	0	0	0	0	0	0	1	0	0	0	0	0	0
C40	0	0	1	0	0	0	1	0	0	0	0	0	0	0	0	0	0	0
C41	0	0	0	0	0	0	0	0	0	0	0	0	0	0	1	0	0	0
C43	0	0	0	0	1	2	4	4	1	1	3	3	3	4	7	2	4	0

ICD-10	0-4	5-9	10-14	15-19	20-24	25-29	30-34	35-39	40-44	45-49	50-54	55-59	60-64	65-69	70-74	75-79	80-84	85+
C44	0	0	0	0	1	0	0	3	2	6	12	16	14	17	21	19	27	17
C45	0	0	0	0	0	0	0	0	0	0	0	0	0	1	0	1	0	0
C48	1	0	0	0	0	0	0	0	0	0	0	1	0	0	0	0	0	0
C49	0	0	0	0	0	0	0	0	0	1	0	0	2	1	0	0	0	0
C50	0	0	0	0	0	0	4	11	23	29	60	85	88	75	29	20	10	12
C51	0	0	0	0	0	0	0	0	0	1	2	2	2	2	2	4	2	2
C52	0	0	0	0	0	0	0	0	0	0	1	1	1	1	1	0	0	0
C53	0	0	0	0	0	0	3	5	6	7	13	12	19	9	6	4	2	2
C54	0	0	0	0	0	0	0	2	1	3	19	29	23	30	18	17	14	5
C56	0	0	0	0	3	1	2	5	8	4	6	16	18	14	10	12	6	3
C57	0	0	0	0	0	0	0	0	0	0	1	0	0	0	0	0	0	0
C64	1	0	0	0	0	0	0	0	2	2	3	5	10	12	3	5	3	3
C67	0	0	0	0	0	0	0	0	0	1	1	5	8	9	1	7	2	1
C69	2	0	0	0	0	0	0	0	0	0	1	0	0	0	0	0	0	0
C70	0	0	0	0	0	0	0	1	0	0	0	1	0	0	0	0	0	0
C71	3	0	1	0	1	1	2	0	0	3	1	2	7	3	1	0	0	0
C73	0	0	0	1	2	4	7	3	4	5	8	11	5	6	6	2	2	0
C74	1	1	0	0	0	0	0	0	0	0	0	0	0	0	0	0	0	0
C75	0	0	0	0	0	0	0	0	0	0	0	1	0	0	0	0	0	0
C76	0	0	0	0	0	0	0	0	0	0	1	2	3	2	2	7	6	4
C78	0	0	0	0	0	0	0	0	0	0	1	0	4	1	1	0	3	1
C79	0	0	0	0	0	0	0	0	0	0	0	1	3	2	2	2	2	0
C80	0	0	0	0	0	0	0	0	0	1	0	0	0	1	1	0	2	0
C81	0	1	0	1	0	1	1	3	1	0	0	0	2	0	0	1	0	0
C82	0	0	0	0	0	0	0	0	0	0	0	0	2	0	0	0	0	0
C83	0	0	0	0	0	0	1	0	0	1	0	0	3	2	1	0	4	1
C84	0	0	0	0	0	0	0	0	0	0	0	0	0	0	1	2	0	1
C85	0	0	0	0	0	0	0	1	0	0	0	0	2	2	0	1	3	1
C90	0	0	0	0	0	0	0	0	0	0	2	5	3	4	1	4	1	0
C91	1	0	0	1	0	0	0	0	0	0	0	1	4	4	1	4	2	1
C92	0	0	0	0	0	0	0	3	0	0	0	2	1	2	2	3	0	1
C94	0	0	0	0	0	0	0	0	0	0	1	0	0	1	0	0	1	0
D03	0	0	0	0	0	1	0	0	0	1	0	0	0	0	0	0	0	0
D05	0	0	0	0	0	0	2	0	1	1	4	3	0	2	0	0	0	0
D06	0	0	0	0	0	1	0	2	2	0	0	0	0	0	0	0	0	0
D07	0	0	0	0	0	1	0	2	2	0	0	2	1	0	1	0	0	0

**Wykres 25. Najczęstsze umiejscowienia nowotworów złośliwych u kobiet w województwie lubuskim w roku 2014 wg odsetka zarejestrowanych zachorowań, w procentach**



- Inne
- Nowotwór złośliwy sutka
- Nowotwór złośliwy oskrzela i płuca
- Nowotwór złośliwy skóry
- Nowotwór złośliwy trzonu macicy
- Nowotwór złośliwy jelita grubego
- Nowotwór złośliwy jajnika
- Nowotwór złośliwy szyjki macicy
- Nowotwór złośliwy tarczycy
- Nowotwór złośliwy odbytnicy
- Nowotwór złośliwy żołądka

1 Za wyjątkiem miedniczki nerkowej

**Wykres 26. Najczęstsze umiejscowienia nowotworów złośliwych u kobiet w województwie lubuskim w roku 2014 wg odsetka zarejestrowanych zachorowań, w procentach**

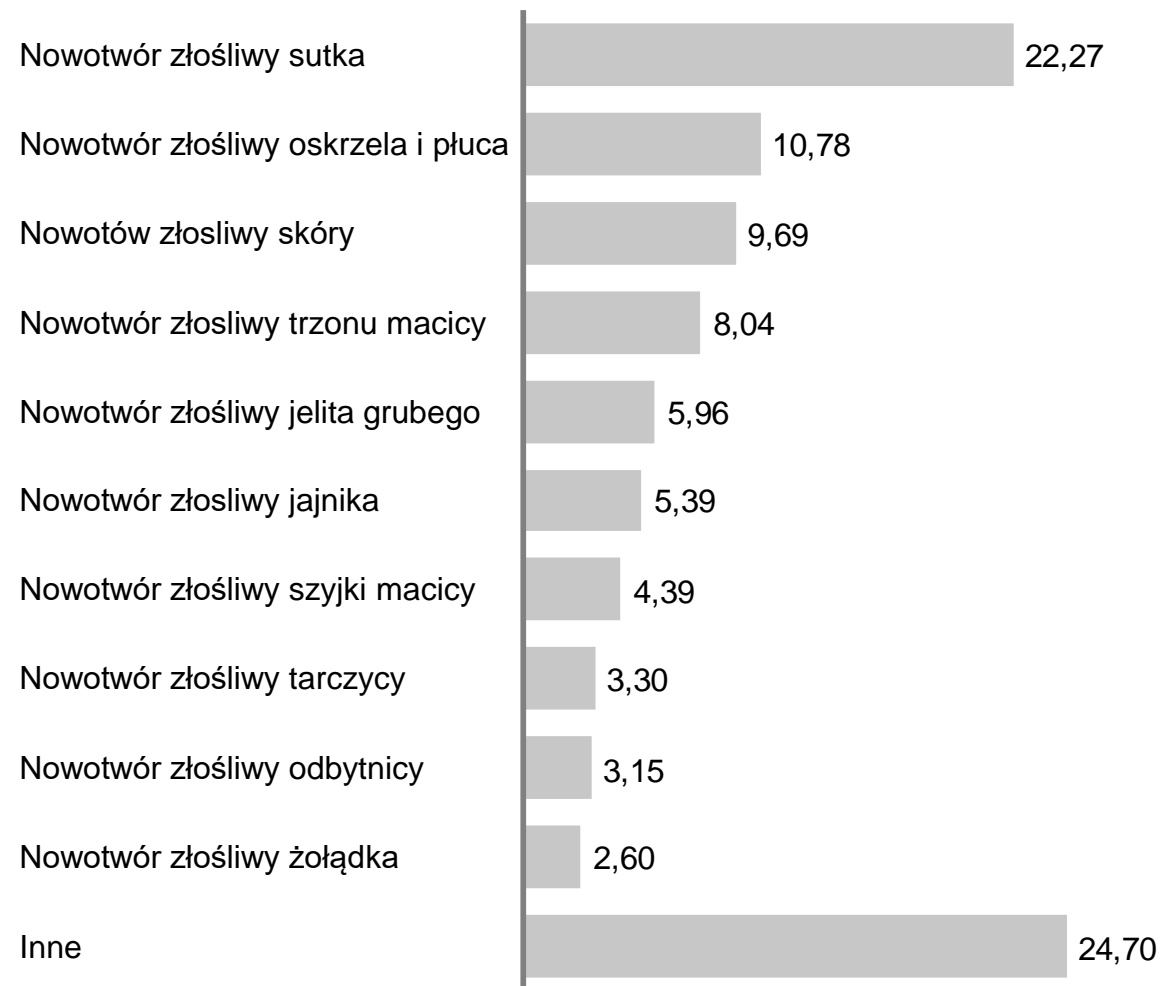


Tabela 8. Liczba zachorowań w podziale na kody rozpoznań oraz grupy wiekowe dla mężczyzn w roku 2014 (1/2)

ICD-10	0-4	5-9	10-14	15-19	20-24	25-29	30-34	35-39	40-44	45-49	50-54	55-59	60-64	65-69	70-74	75-79	80-84	85+
C00-D09	4	3	0	8	10	15	17	17	38	70	121	278	379	416	255	252	166	76
C00	0	0	0	0	0	0	0	0	0	0	0	1	0	0	3	0	0	1
C01	0	0	0	0	0	0	0	0	0	0	0	0	1	0	0	0	1	0
C02	0	0	0	0	0	1	0	0	2	2	0	2	1	2	0	0	0	0
C03	0	0	0	0	0	0	0	0	0	0	0	0	1	0	0	0	0	0
C04	0	0	0	0	0	0	0	0	1	2	0	1	3	4	0	0	0	0
C05	0	0	0	0	0	0	0	0	1	0	0	0	1	0	0	0	0	0
C06	0	0	0	1	0	0	0	0	1	0	0	0	0	0	0	0	0	0
C07	0	0	0	0	0	0	0	0	0	1	1	0	0	1	0	0	0	0
C08	0	0	0	0	0	0	0	0	0	0	0	1	0	0	0	1	0	0
C09	0	0	0	0	0	0	0	1	1	1	2	3	5	1	0	0	0	0
C10	0	0	0	0	0	0	0	0	0	1	0	0	2	0	1	0	0	0
C11	0	0	0	0	0	0	0	0	0	0	0	0	2	0	0	0	0	0
C13	0	0	0	0	0	0	0	0	1	0	0	5	5	5	1	2	1	0
C14	0	0	0	0	0	0	0	0	0	1	1	0	3	2	0	1	1	0
C15	0	0	0	0	0	0	0	0	0	1	1	3	4	4	4	4	0	0
C16	0	0	0	0	0	0	1	1	1	3	7	17	18	9	9	7	8	5
C17	0	0	0	0	0	0	0	0	0	0	0	1	0	1	0	1	0	0
C18	0	0	0	0	0	0	0	1	4	3	8	16	27	34	20	18	10	11
C19	0	0	0	0	0	0	0	1	1	1	2	5	6	9	3	7	5	0
C20	0	0	0	0	0	1	0	0	0	3	6	14	21	24	11	8	5	3
C21	0	0	0	0	0	0	0	0	0	0	1	0	1	0	0	0	0	0
C22	1	0	0	0	0	0	0	0	0	0	3	2	3	3	2	1	1	0
C23	0	0	0	0	0	0	0	0	0	0	1	3	2	0	0	1	2	0
C24	0	0	0	0	0	0	0	0	0	0	0	2	0	2	0	0	0	0
C25	0	0	0	0	0	0	1	0	1	2	2	8	9	5	2	3	4	5
C26	0	0	0	0	0	0	0	0	0	0	0	0	0	1	0	0	1	0
C30	0	0	0	0	0	0	0	0	0	0	0	0	1	1	0	1	0	0
C31	0	0	0	0	0	0	0	0	0	0	0	0	1	2	0	0	0	0
C32	0	0	0	0	0	0	0	0	0	0	10	15	14	5	8	2	1	0
C33	0	0	0	0	0	0	0	0	0	0	0	0	0	0	0	1	0	0
C34	0	0	0	0	0	1	0	2	1	8	29	59	76	85	68	40	22	7
C38	0	0	0	0	0	0	0	0	0	0	0	1	0	0	0	0	0	0
C41	0	0	0	0	0	0	0	0	0	0	1	1	0	1	1	0	0	0
C43	0	0	0	0	0	0	2	1	2	5	4	2	5	6	5	6	3	0

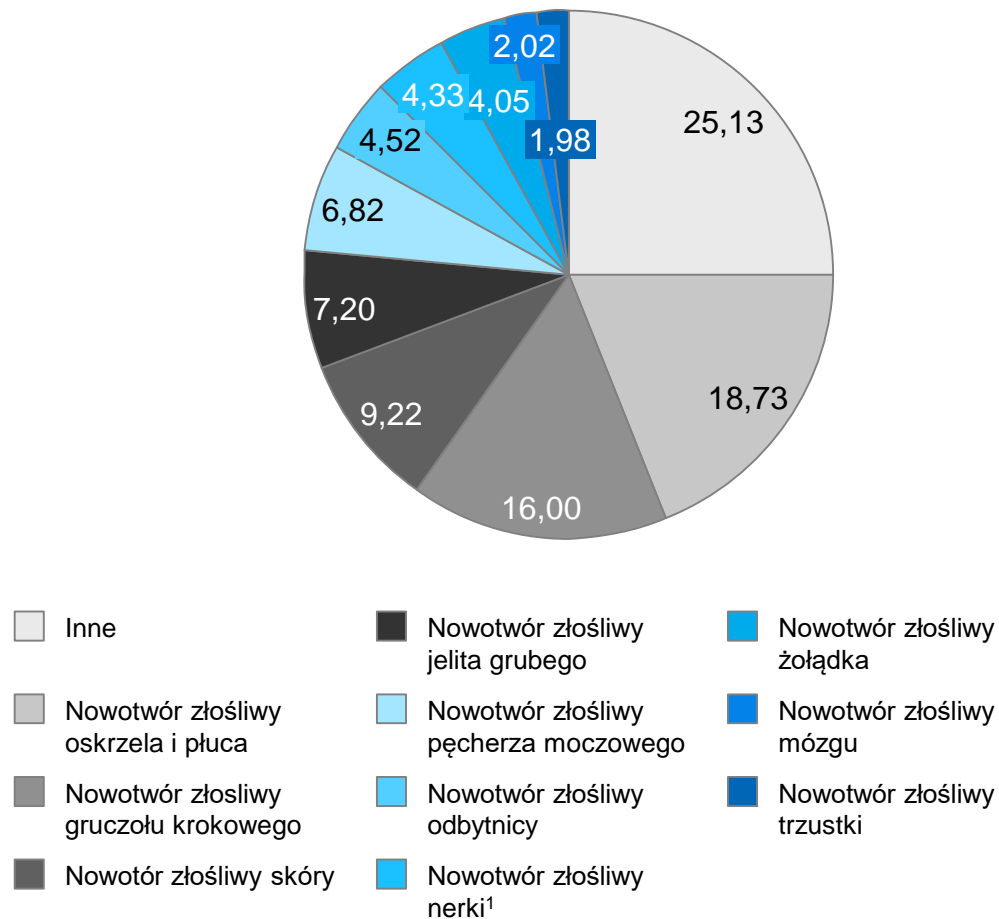
ICD-10	0-4	5-9	10-14	15-19	20-24	25-29	30-34	35-39	40-44	45-49	50-54	55-59	60-64	65-69	70-74	75-79	80-84	85+	
C44	0	0	0	1	0	0	0	1	3	4	3	17	15	27	18	25	21	20	
C45	0	0	0	0	0	1	0	0	1	0	0	0	0	0	0	1	0	0	
C47	0	0	0	0	0	0	0	0	0	0	0	1	0	0	0	0	0	0	
C48	0	0	0	0	0	0	0	0	1	0	0	0	0	0	0	0	0	0	
C49	0	0	0	0	0	1	0	0	0	0	0	1	0	1	0	0	1	0	
C50	0	0	0	0	0	0	1	0	1	0	0	0	0	0	0	1	0	0	
C60	0	0	0	0	0	0	0	0	0	0	0	0	2	3	0	0	1	0	
C61	0	0	0	0	0	0	0	0	0	2	8	28	58	89	48	59	35	13	
C62	0	0	0	1	8	5	4	4	1	7	2	1	1	0	0	0	0	0	
C64	0	0	0	0	0	0	1	0	3	7	9	10	18	14	12	12	3	3	
C65	0	0	0	0	0	0	0	0	0	1	0	0	1	0	0	2	0	0	
C66	0	0	0	0	0	0	0	0	0	0	0	0	0	0	1	1	0	0	
C67	0	0	0	0	0	0	1	0	0	3	2	17	26	34	18	21	18	5	
C69	0	0	0	0	0	0	0	0	0	0	0	0	0	1	0	1	0	0	
C71	1	0	0	0	0	1	1	0	2	6	3	8	6	5	4	5	1	0	
C72	0	0	0	1	0	0	0	0	0	0	0	0	1	0	0	0	0	0	
C73	0	0	0	0	0	1	0	1	2	1	0	4	2	2	0	1	0	0	
C74	0	0	0	0	0	0	0	0	0	0	1	0	0	0	0	0	1	0	
C75	0	0	0	0	0	0	0	0	0	0	0	1	0	0	0	0	0	1	0
C76	0	0	0	0	0	0	0	1	1	1	0	3	1	3	0	2	2	1	
C77	0	0	0	0	0	0	0	0	0	0	1	0	1	1	0	1	0	0	
C78	0	0	0	0	0	0	0	0	0	0	3	5	5	5	2	3	2	2	
C79	0	0	0	0	0	0	0	0	0	1	1	2	3	3	0	2	2	0	
C80	0	0	0	0	0	0	0	0	0	0	3	3	3	2	5	3	2	0	
C81	0	0	0	1	1	2	2	2	2	0	1	1	0	0	1	0	0	0	
C82	0	0	0	0	0	0	3	0	0	0	0	0	2	0	0	0	0	0	
C83	0	2	0	1	0	0	0	0	2	1	1	1	3	1	1	1	1	0	
C84	0	0	0	0	0	0	0	0	0	0	0	0	0	0	0	0	1	0	
C85	0	0	0	1	0	0	0	1	1	1	0	1	1	2	1	2	1	0	
C88	0	0	0	0	0	0	0	0	0	0	0	0	1	0	0	0	0	0	
C90	0	0	0	0	0	0	0	0	0	0	0	4	6	3	2	2	1	0	
C91	1	1	0	0	0	1	0	0	1	0	2	3	4	6	2	1	3	0	
C92	1	0	0	1	1	0	0	0	0	0	0	2	1	2	0	1	2	0	
C93	0	0	0	0	0	0	0	0	0	0	0	0	1	0	0	0	0	0	
C94	0	0	0	0	0	0	0	0	0	0	1	1	2	0	0	1	2	0	



Tabela 8. Liczba zachorowań w podziale na kody rozpoznań oraz grupy wiekowe dla mężczyzn w roku 2014 (2/2)

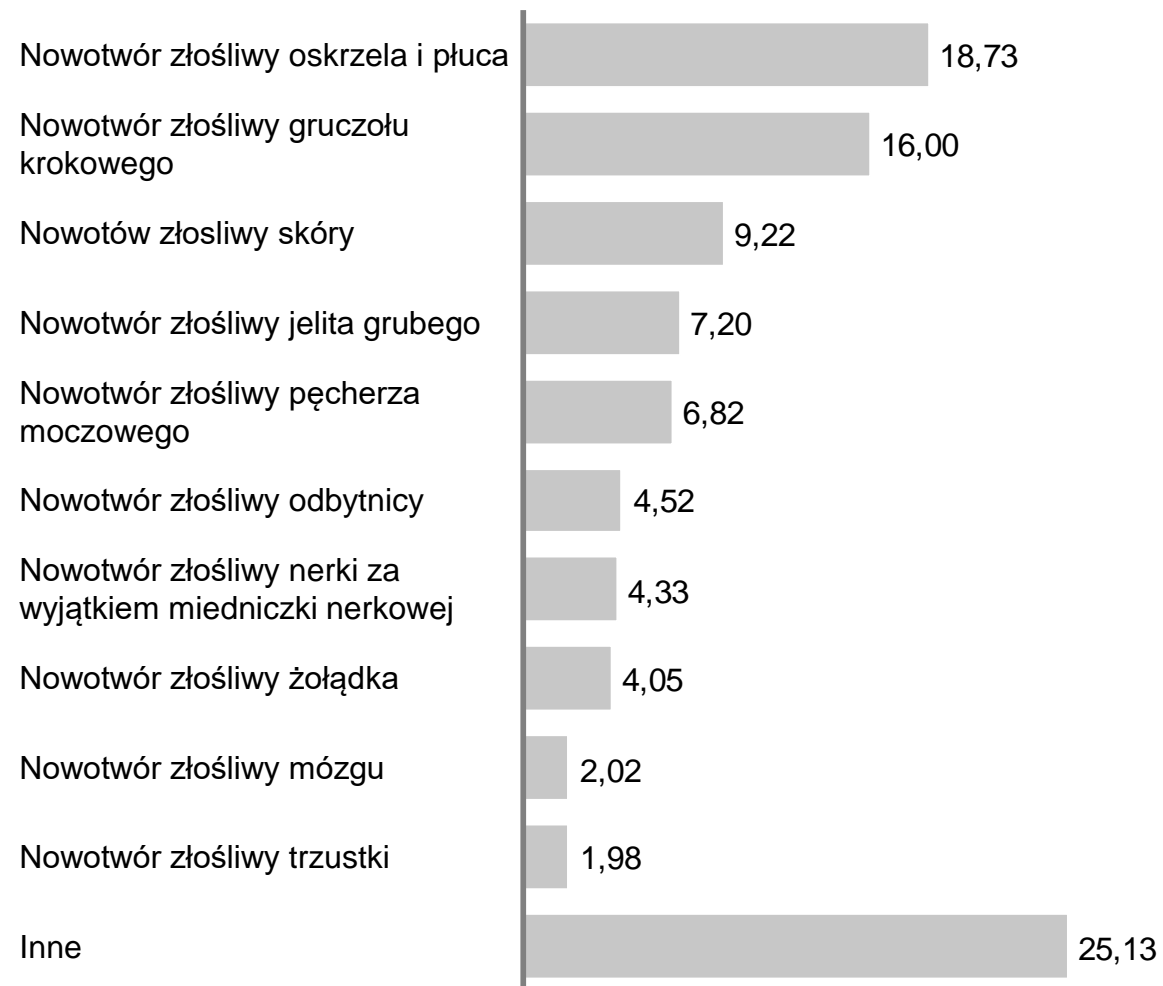
ICD-10	0-4	5-9	10-14	15-19	20-24	25-29	30-34	35-39	40-44	45-49	50-54	55-59	60-64	65-69	70-74	75-79	80-84	85+
C97	0	0	0	0	0	0	0	0	0	0	0	0	1	0	0	0	0	0
D00	0	0	0	0	0	0	0	0	0	0	1	1	0	0	0	0	0	0
D01	0	0	0	0	0	0	0	0	0	0	0	1	0	1	0	0	0	0
D03	0	0	0	0	0	0	0	0	0	0	0	0	1	0	0	0	0	0
D04	0	0	0	0	0	0	0	0	0	0	0	0	1	0	1	0	0	0
D09	0	0	0	0	0	0	0	0	0	1	0	0	0	3	0	0	0	0

**Wykres 27. Najczęstsze umiejscowienia nowotworów złośliwych u mężczyzn w województwie lubuskim w roku 2014 wg odsetka zarejestrowanych zachorowań, w procentach**



1 Za wyjątkiem miedniczki nerkowej

**Wykres 28. Najczęstsze umiejscowienia nowotworów złośliwych u mężczyzn w województwie lubuskim w roku 2014 wg odsetka zarejestrowanych zachorowań, w procentach**





# Tabela 10. Mężczyźni – współczynniki surowe dla zachorowań w podziale na kody rozpoznawcze wg ICD 10 w województwie lubuskim w roku 2014

ICD-10	0-4	5-9	10-14	15-19	20-24	25-29	30-34	35-39	40-44	45-49	50-54	55-59	60-64	65-69	70-74	75-79	80-84	85+	Ogółem	ICD-10	0-4	5-9	10-14	15-19	20-24	25-29	30-34	35-39	40-44	45-49	50-54	55-59	60-64	65-69	70-74	75-79	80-84	85+	Ogółem	
C00-D09	69.15	35.04	122.14	180.49	7.51	8.53	10.99	261.34	503.54	677.30	872.56	1188.4	1037.4	24.28	1157.8	30.76	1149.2	805.30	382.40	C49	0.00	0.00	0.00	0.00	0.00	2.47	0.00	0.00	0.00	0.00	0.00	2.50	0.00	4.36	0.00	0.00	16.00	0.00	0.80	
C00	0.00	0.00	0.00	0.00	0.00	0.00	0.00	0.00	0.00	0.00	0.00	0.00	0.00	0.00	0.00	0.00	0.00	17.90	0.38	C50	0.00	0.00	0.00	0.00	0.00	0.00	2.21	0.00	2.90	0.00	0.00	0.00	0.00	0.00	0.00	0.00	0.00	10.59	0.00	0.60
C01	0.00	0.00	0.00	0.00	0.00	0.00	0.00	0.00	0.00	0.00	0.00	0.00	2.54	0.00	0.00	0.00	0.00	0.00	0.19	C60	0.00	0.00	0.00	0.00	0.00	0.00	0.00	0.00	0.00	0.00	0.00	5.72	13.09	0.00	0.00	16.00	0.00	1.21		
C02	0.00	0.00	0.00	0.00	0.00	0.00	0.00	0.00	0.00	0.00	2.91	4.70	0.00	7.31	0.00	0.00	7.32	0.00	1.15	C61	0.00	0.00	0.00	0.00	0.00	0.00	0.00	0.00	6.67	23.83	69.90	165.91	388.22	420.09	624.93	560.09	351.73	68.42		
C03	0.00	0.00	0.00	0.00	0.00	0.00	0.00	0.00	0.00	0.00	0.00	0.00	0.00	0.00	0.00	5.85	0.00	0.19	C62	0.00	0.00	0.00	0.00	3.48	23.34	12.33	8.85	9.50	2.90	23.35	5.96	2.50	2.86	0.00	0.00	0.00	0.00	6.84		
C04	0.00	0.00	0.00	0.00	0.00	0.00	0.00	0.00	0.00	0.00	2.91	7.06	0.00	0.00	0.00	0.00	0.00	0.00	0.76	C64	0.00	0.00	0.00	0.00	0.00	0.00	2.21	0.00	8.70	23.35	26.80	24.96	51.49	61.07	105.02	127.11	48.01	81.17	18.51	
C05	0.00	0.00	0.00	0.00	0.00	0.00	0.00	0.00	0.00	3.39	0.00	2.35	2.54	3.66	0.00	5.85	0.00	0.95	C65	0.00	0.00	0.00	0.00	0.00	0.00	0.00	0.00	0.00	3.34	0.00	0.00	2.86	0.00	0.00	21.18	0.00	0.00	0.80		
C06	0.00	0.00	0.00	0.00	0.00	0.00	0.00	0.00	3.01	0.00	0.00	4.70	0.00	0.00	11.79	0.00	0.00	0.95	C66	0.00	0.00	0.00	0.00	0.00	0.00	0.00	0.00	0.00	0.00	0.00	0.00	0.00	8.75	10.59	0.00	0.00	0.40			
C07	0.00	0.00	0.00	0.00	0.00	0.00	0.00	0.00	0.00	0.00	0.00	0.00	0.00	0.00	0.00	0.00	7.32	0.19	C67	0.00	0.00	0.00	0.00	0.00	0.00	2.21	0.00	0.00	10.01	5.96	42.44	74.37	148.31	157.54	222.43	288.05	135.28	29.18		
C09	0.00	0.00	0.00	0.00	0.00	0.00	0.00	0.00	0.00	0.00	0.00	0.00	0.00	3.66	0.00	0.00	0.00	0.19	C69	0.00	0.00	0.00	0.00	0.00	0.00	0.00	0.00	0.00	0.00	0.00	4.36	0.00	10.59	0.00	0.00	0.00	0.40			
C10	0.00	0.00	0.00	0.00	0.00	0.00	0.00	2.49	0.00	0.00	5.82	0.00	0.00	0.00	0.00	0.00	0.00	0.57	C71	3.74	0.00	0.00	0.00	0.00	2.47	2.21	0.00	5.80	20.02	8.93	19.97	17.16	21.81	35.01	52.96	16.00	0.00	8.65		
C11	0.00	0.00	0.00	0.00	0.00	0.00	0.00	2.49	0.00	0.00	0.00	2.35	0.00	0.00	5.89	5.85	0.00	0.76	C72	0.00	0.00	0.00	3.48	0.00	0.00	0.00	0.00	0.00	0.00	0.00	2.86	0.00	0.00	0.00	0.00	0.00	0.00	0.00	0.40	
C12	0.00	0.00	0.00	0.00	0.00	0.00	0.00	0.00	0.00	0.00	0.00	0.00	2.54	0.00	0.00	0.00	0.00	0.19	C73	0.00	0.00	0.00	0.00	0.00	2.47	0.00	2.37	5.80	3.34	0.00	9.99	5.72	8.72	0.00	10.59	0.00	0.00	2.82		
C13	0.00	0.00	0.00	0.00	0.00	0.00	0.00	0.00	0.00	0.00	0.00	0.00	2.54	0.00	0.00	5.85	0.00	0.38	C74	0.00	0.00	0.00	0.00	0.00	0.00	0.00	0.00	0.00	0.00	2.98	0.00	0.00	0.00	0.00	0.00	16.00	0.00	0.40		
C14	0.00	0.00	0.00	0.00	0.00	0.00	0.00	0.00	0.00	0.00	0.00	0.00	0.00	3.66	0.00	0.00	0.00	0.19	C75	0.00	0.00	0.00	0.00	0.00	0.00	0.00	0.00	0.00	0.00	0.00	2.50	0.00	0.00	0.00	0.00	16.00	0.00	0.40		
C15	0.00	0.00	0.00	0.00	0.00	0.00	0.00	0.00	0.00	0.00	0.00	0.00	0.00	0.00	5.89	5.85	0.00	0.38	C76	0.00	0.00	0.00	0.00	0.00	0.00	2.37	2.90	3.34	0.00	7.49	2.86	13.09	0.00	21.18	32.01	27.06	3.02			
C16	0.00	0.00	0.00	0.00	0.00	0.00	4.61	2.49	3.01	6.79	5.82	11.76	38.05	25.60	23.58	52.63	0.00	9.93	C77	0.00	0.00	0.00	0.00	0.00	0.00	0.00	0.00	0.00	2.98	0.00	2.86	4.36	0.00	10.59	0.00	0.00	0.80			
C17	0.00	0.00	0.00	0.00	0.00	0.00	0.00	0.00	0.00	0.00	0.00	2.35	0.00	0.00	0.00	0.00	17.90	0.57	C78	0.00	0.00	0.00	0.00	0.00	0.00	0.00	0.00	0.00	8.93	12.48	14.30	21.81	17.50	31.78	32.01	54.11	5.43			
C18	0.00	0.00	0.00	0.00	0.00	2.56	0.00	0.00	3.01	6.79	26.20	16.46	22.83	95.07	82.52	93.56	116.32	21.76	117.12	C79	0.00	0.00	0.00	0.00	0.00	0.00	0.00	0.00	3.34	2.98	4.99	8.58	13.09	0.00	21.18	32.01	0.00	2.82		
C19	0.00	0.00	0.00	0.00	0.00	0.00	0.00	4.99	0.00	0.00	2.91	9.41	20.29	7.31	23.58	23.39	36.60	0.00	5.73	C80	0.00	0.00	0.00	0.00	0.00	0.00	0.00	0.00	0.00	8.93	7.49	8.58	8.72	43.76	31.78	32.01	0.00	4.23		
C20	0.00	0.00	0.00	0.00	0.00	0.00	2.30	2.49	9.02	6.79	17.46	16.46	27.90	47.54	17.68	46.78	36.60	26.84	12.03	C81	0.00	0.00	0.00	3.48	2.92	4.93	4.43	4.75	5.80	0.00	2.98	2.50	0.00	0.00	8.75	0.00	0.00	0.00	2.62	
C21	0.00	0.00	0.00	0.00	0.00	0.00	0.00	0.00	0.00	0.00	0.00	2.35	2.54	10.97	0.00	11.70	7.32	8.95	1.72	C82	0.00	0.00	0.00	0.00	0.00	0.00	6.64	0.00	0.00	0.00	0.00	0.00	5.72	0.00	0.00	0.00	0.00	0.00	0.00	1.01
C22	0.00	0.00	0.00	0.00	0.00	0.00	0.00	0.00	3.01	0.00	0.00	0.00	2.54	10.97	11.79	11.70	14.64	8.95	2.29	C83	0.00	7.15	0.00	3.48	0.00	0.00	0.00	5.80	3.34	2.98	2.50	8.58	4.36	8.75	10.59	16.00	0.00	3.02		
C23	0.00	0.00	0.00	0.00	0.00	0.00	0.00	0.00	0.00	0.00	2.91	9.41	10.15	3.66	0.00	5.85	14.64	0.00	2.48	C84	0.00	0.00	0.00	0.00	0.00	0.00	0.00	0.00	0.00	0.00	0.00	0.00	0.00	0.00	0.00	0.00	16.00	0.00	0.20	
C24	0.00	0.00	0.00	0.00	0.00	0.00	0.00	0.00	3.01	0.00	0.00	2.35	12.68	3.66	0.00	5.85	14.64	0.00	2.10	C85	0.00	0.00	0.00	3.48	0.00	0.00	2.37	2.90	3.34	0.00	2.50	2.86	8.72	8.75	21.18	16.00	0.00	2.41		
C25	0.00	0.00	0.00	0.00	0.00	0.00	0.00	0.00	0.00	3.39	2.91	9.41	12.68	14.63	29.47	29.24	36.60	26.84	6.30	C88	0.00	0.00	0.00	0.00	0.00	0.00	0.00	0.00	0.00	0.00	2.86	0.00	0.00	0.00	0.00	0.00	0.00	0.00	0.20	
C26	0.00	0.00	0.00	0.00	0.00	0.00	0.00	0.00	0.00	0.00	0.00	0.00	0.00	0.00	5.89	0.00	0.00	0.19	C90	0.00	0.00	0.00	0.00	0.00	0.00	0.00	0.00	0.00	0.00	9.99	17.16	13.09	17.50	21.18	16.00	0.00	3.62			
C31	0.00	0.00	0.00	0.00	0.00	0.00	0.00	0.00	0.00	0.00	0.00	2.54	0.00	0.00	0.00	0.00	8.95	0.38	C91	3.74	3.57	0.00	0.00	0.00	2.47	0.00	0.00	2.90	0.00	5.96	7.49	11.44	26.17	17.50	10.59	48.01	0.00	5.03		
C32	0.00	0.00	0.00	0.00	0.00	0.00	0.00	0.00	0.00	0.00	0.00	2.35	10.15	25.60	0.00	11.70	0.00	2.67	C92	3.74	0.00	0.00	3.48	2.92	0.00	0.00	0.00	0.00	0.00	4.99	2.86	8.72	0.00	10.59	32.01	0.00	2.21			
C34	0.00	0.00	0.00	0.00	0.00	0.00	0.00	0.00	3.01	10.18	32.02	84.66	123.78	152.04	139.08	44.74	41.24	121.75	168.21	C93	0.00	0.00	0.00	0.00	0.00	0.00	0.00	0.00	0.00	0.00	2.86	0.00	0.00	0.00	0.00	0.00	0.00	0.00	0.20	
C37	0.00	0.00	0.00	0.00	0.00	0.00	0.00	0.00	0.00	0.00	0.00	2.35	0.00	0.00	0.00	0.00	0.00	0.19	C94	0.00	0.00	0.00	0.00	0.00	0.00	0.00	0.00	0.00	2.98	2.50	5.72	0.00	0.00	10.59	32.01	0.00	1.41			
C38	0.00	0.00	0.00	0.00	0.00	0.00	0.00	0.00	0.00	0.00	0.00	2.35	0.00	0.00	0.00	0.00	0.00	0.19	C96	0.00	0.00	0.00	0.00	0.00	0.00	0.00	0.00	0.00	0.00	0.00	0.00	4.36	8.75	0.00	0.00	0.00	0.40			
C40	0.00	0.00	4.26	0.00	0.00	0.00	2.30	0.00	0.00	0.00	0.00	0.00	0.00	0.00	0.00	0.00	0.00	0.38	C97	0.00	0.00	0.00	0.00	0.00	0.00	0.00	0.00	0.00	0.00	0.00	2.86	0.00	0.00	0.00	0.00	0.00	0.20			
C41	0.00	0.00	0.00																																					

Tabela 11. Zachorowania, współczynnik surowy, współczynnik standaryzowany, ryzyko skumulowane dla zachorowań w podziale na rozpoznanie wg ICD – 10 w województwie lubuskim w roku 2014

ICD-10	Typ nowotworu	Zachorowania	Współczynnik		Ryzyko skumulowane
			Surowy	Standaryzowany (W)	
C00-D09	Nowotwory ogółem	4128	404.40	235.57	24.90
C00	Nowotwory złośliwe wargi	7	0.69	0.36	0.06
C01	Nowotwór złośliwy nasady języka	3	0.29	0.13	0.01
C02	Nowotwór złośliwy innych i nieokreślonych części języka	16	1.57	1.06	0.12
C03	Nowotwór złośliwy dziąsła	2	0.20	0.09	0.01
C04	Nowotwór złośliwy dna jamy ustnej	15	1.47	0.96	0.12
C05	Nowotwór złośliwy podniebienia	7	0.69	0.44	0.05
C06	Nowotwór złośliwy innych i nieokreślonych części jamy ustnej	7	0.69	0.58	0.07
C07	Nowotwór złośliwy ślinianki przyusznej	4	0.39	0.26	0.03
C08	Nowotwór złośliwy innych i nieokreślonych dużych gruczołów ślinowych	2	0.20	0.09	0.01
C09	Nowotwory złośliwe migdałka	15	1.47	0.94	0.11
C10	Nowotwór złośliwy części ustnej gardła (oropharynx)	7	0.69	0.50	0.06
C11	Nowotwór złośliwy części nosowej gardła (nasopharynx)	6	0.59	0.34	0.04
C12	Nowotwór złośliwy zachyłka gruszkowatego	1	0.10	0.05	0.01
C13	Nowotwór złośliwy części krtaniowej gardła (hypopharynx)	22	2.16	1.16	0.15
C14	Nowotwór złośliwy o innym i bliżej nieokreślonym umiejscowieniu w obrębie wargi, jamy ustnej i gardła	10	0.98	0.58	0.07
C15	Nowotwór złośliwy przełyku	23	2.25	1.31	0.19
C16	Nowotwór złośliwy żołądka	138	13.52	7.51	0.89
C17	Nowotwór złośliwy jelita cienkiego	6	0.59	0.26	0.02
C18	Nowotwór złośliwy jelita grubego	266	26.06	14.14	1.78
C19	Nowotwór złośliwy zgięcia esiczo-odbytniczego	70	6.86	3.63	0.44
C20	Nowotwór złośliwy odbytnicy	159	15.58	8.88	1.12
C21	Nowotwór złośliwy odbytu i kanału odbytu	11	1.08	0.54	0.06
C22	Nowotwór złośliwy wątroby i przewodów żółciowych wewnątrzwątrobowych	28	2.74	1.71	0.21
C23	Nowotwór złośliwy pęcherzyka żółciowego	22	2.16	1.04	0.11
C24	Nowotwór złośliwy innych i nieokreślonych części dróg żółciowych	15	1.47	0.77	0.09
C25	Nowotwór złośliwy trzustki	75	7.35	3.84	0.44
C26	Nowotwór złośliwy innych i niedokładnie określonych narządów trawiennych	3	0.29	0.16	0.03
C30	Nowotwór złośliwy jamy nosowej i ucha środkowego	3	0.29	0.15	0.02
C31	Nowotwór złośliwy zatok przynosowych	5	0.49	0.26	0.03
C32	Nowotwór złośliwy krtani	69	6.76	3.93	0.55
C33	Nowotwór złośliwy tchawicy	1	0.10	0.04	0.00
C34	Nowotwór złośliwy oskrzela i płuca	614	60.15	33.75	4.59

ICD-10	Typ nowotworu	Zachorowania	Współczynnik		Ryzyko skumulowane
			Surowy	Standaryzowany (W)	
C37	Nowotwór złośliwy grasicy	1	0.10	0.05	0.01
C38	Nowotwór złośliwy serca, śródpiersia i opłucnej	2	0.20	0.10	0.01
C39	Nowotwór złośliwy innych i niedokładnie określonych części układu oddechowego i narządów klatki piersiowej	0	0	0	0
C40	Nowotwór złośliwy kości i chrząstki stawowej kończyn -	2	0.20	0.26	0.02
C41	Nowotwór złośliwy kości i chrząstki stawowej o innym i nieokreślonym umiejscowieniu	5	0.49	0.29	0.04
C43	Czerniak złośliwy skóry	80	7.84	5.07	0.60
C44	Inne nowotwory złośliwe skóry	310	30.37	15.77	1.78
C45	Międzybłoniak	5	0.49	0.32	0.02
C46	Mięsak kaposł'ego	0	0	0	0
C47	Nowotwory złośliwe nerwów obwodowych i autonomicznego układu nerwowego	1	0.10	0.05	0.01
C48	Nowotwór złośliwy przestrzeni zaotrzewnowej i otrzewnej	3	0.29	0.37	0.02
C49	Nowotwory złośliwe tkanki łącznej i innych tkanek miękkich	8	0.78	0.50	0.05
C50	Nowotwór złośliwy sutka	449	43.99	27.42	3.27
C51	Nowotwór złośliwy sromu	17	1.67	0.78	0.09
C52	Nowotwór złośliwy pochwy	5	0.49	0.27	0.04
C53	Nowotwór złośliwy szyjki macicy	88	8.62	5.59	0.64
C54	Nowotwór złośliwy trzonu macicy	161	15.77	8.80	1.12
C55	Nowotwór złośliwy nieokreślonej części macicy	0	0	0	0
C56	Nowotwór złośliwy jajnika	108	10.58	6.50	0.74
C57	Nowotwór złośliwy innych i nieokreślonych żeńskich narządów płciowych	1	0.10	0.07	0.01
C58	Nowotwór złośliwy łożyska	0	0	0	0
C60	Nowotwór złośliwy prącia	6	0.59	0.31	0.04
C61	Nowotwór złośliwy gruczołu krokowego	340	33.31	17.50	2.34
C62	Nowotwór złośliwy jądra	34	3.33	3.22	0.24
C63	Nowotwór złośliwy innych i nieokreślonych męskich narządów płciowych	0	0	0	0
C64	Nowotwór złośliwy nerki za wyjątkiem miedniczki nerkowej	141	13.81	8.36	1.01
C65	Nowotwór złośliwy miedniczki nerkowej	4	0.39	0.23	0.02
C66	Nowotwór złośliwy moczowodu	2	0.20	0.11	0.02
C67	Nowotwór złośliwy pęcherza moczowego	180	17.63	9.25	1.18
C68	Nowotwór złośliwy innych i nieokreślonych narządów moczowych	0	0	0	0
C69	Nowotwór złośliwy oka	5	0.49	0.63	0.04
C70	Nowotwór złośliwy opon	2	0.20	0.12	0.01
C71	Nowotwór złośliwy mózgu	68	6.66	5.23	0.52

ICD-10	Typ nowotworu	Zachorowania	Współczynnik		Ryzyko skumulowane
			Surowy	Standaryzowany (W)	
C72	Nowotwór złośliwy rdzenia kręgowego, nerwów czaszkowych i innych części centralnego systemu nerwowego	2	0.20	0.21	0.02
C73	Nowotwór złośliwy tarczycy	80	7.84	5.56	0.59
C74	Nowotwór złośliwy nadnerczy	4	0.39	0.51	0.03
C75	Nowotwór złośliwy innych gruczołów wydzielania wewnętrznego i struktur pokrewnych	3	0.29	0.12	0.01
C76	Nowotwór złośliwy umiejscowień innych i niedokładnie określonych	42	4.11	1.94	0.17
C77	Wtórne i nieokreślone nowotwory węzłów chłonnych	4	0.39	0.22	0.02
C78	Wtórne nowotwory złośliwe układu oddechowego i trawiennego	38	3.72	1.93	0.23
C79	Wtórny nowotwór złośliwy innych umiejscowień	26	2.55	1.33	0.16
C80	Nowotwór złośliwy bez określenia jego umiejscowienia	26	2.55	1.44	0.20
C81	Choroba Hodgkina	24	2.35	2.10	0.17
C82	Chłoniak niezziarniczy guzkowy (grudkowy)	7	0.69	0.42	0.04
C83	Chłoniaki niezziarnicze rozlane	28	2.74	1.94	0.18
C84	Obwodowy i skórny chłoniak z komórek t	5	0.49	0.20	0.02
C85	Inne i nieokreślone postacie chłoniaków niezziarniczych	22	2.16	1.26	0.12
C88	Złośliwe choroby immunoproliferacyjne	1	0.10	0.05	0.01
C90	Szpiczak mnogi i nowotwory z komórek plazmatycznych	38	3.72	1.97	0.25
C91	Białaczka limfatyczna	44	4.31	2.92	0.30
C92	Białaczka szpikowa	25	2.45	1.64	0.16
C93	Białaczka monocytowa	1	0.10	0.05	0.01
C94	Inne białaczki określonego rodzaju	10	0.98	0.48	0.04
C95	Białaczka z komórek nieokreślonego rodzaju	0	0	0	0
C96	Inny i nieokreślony nowotwór złośliwy tkanki limfatycznej, krwiotwórczej i tkanek pokrewnych	2	0.20	0.13	0.03
C97	Nowotwory złośliwe niezależnych (pierwotnych) mnogich umiejscowień	1	0.10	0.05	0.01
D00	Rak in situ jamy ustnej, przełyku i żołądka	2	0.20	0.12	0.01
D01	Raki in situ innych i nieokreślonych części narządów trawiennych	2	0.20	0.11	0.02
D02	Rak in situ ucha środkowego i układu oddechowego	0	0	0	0
D03	Czerniak in situ	3	0.29	0.26	0.02
D04	Rak in situ skóry	2	0.20	0.12	0.02
D05	Rak in situ sutka	13	1.27	0.88	0.09
D06	Rak in situ szyjki macicy	5	0.49	0.42	0.03
D07	Rak in situ innych i nieokreślonych narządów płciowych	4	0.39	0.22	0.04
D09	Rak in situ innych i nieokreślonych umiejscowień -	4	0.39	0.28	0.04

Tabela 12. Zachorowania, współczynnik surowy, współczynnik standaryzowany, ryzyko skumulowane dla zachorowań w podziale na rozpoznanie wg ICD – 10 dla kobiet w województwie lubuskim w roku 2014

ICD-10	Typ nowotworu	Zachorowania	Współczynnik		Ryzyko skumulowane	ICD-10	Typ nowotworu	Zachorowania	Współczynnik		Ryzyko skumulowane	ICD-10	Typ nowotworu	Zachorowania	Współczynnik		Ryzyko skumulowane
			Surowy	Standaryzowany (W)					Surowy	Standaryzowany (W)					Surowy	Standaryzowany (W)	
C00-D09	Nowotwory ogółem	2003	382.40	214.03	22.23	C37	Nowotwór złośliwy grasicy	1	0.19	0.09	0.01	C72	Nowotwór złośliwy rdzenia kręgowego, nerwów czaszkowych i innych części centralnego systemu nerwowego	0	0	0	0
C00	Nowotwory złośliwe wargi	2	0.38	0.09	0.00	C38	Nowotwór złośliwy serca, śródpiersia i opłucnej	1	0.19	0.09	0.01	C73	Nowotwór złośliwy tarczycy	66	12.60	9.05	0.95
C01	Nowotwór złośliwy nasady języka	1	0.19	0.10	0.01	C39	Nowotwór złośliwy innych i niedokładnie określonych części układu oddechowego i narządów klatki piersiowej	0	0	0	0	C74	Nowotwór złośliwy nadnerczy	2	0.38	0.84	0.04
C02	Nowotwór złośliwy innych i nieokreślonych części języka	6	1.15	0.59	0.07	C40	Nowotwór złośliwy kości i chrząstki stawowej kończyn -	2	0.38	0.52	0.03	C75	Nowotwór złośliwy innych gruczołów wydzielania wewnętrznego i struktur pokrewnych	1	0.19	0.09	0.01
C03	Nowotwór złośliwy dziąsła	1	0.19	0.06	0.00	C41	Nowotwór złośliwy kości i chrząstki stawowej o innym i nieokreślonym umiejscowieniu	1	0.19	0.06	0.00	C76	Nowotwór złośliwy umiejscowień innych i niedokładnie określonych	27	5.15	1.90	0.17
C04	Nowotwór złośliwy dna jamy ustnej	4	0.76	0.43	0.05	C43	Czerniak złośliwy skóry	39	7.45	4.74	0.56	C77	Wtórne i nieokreślone nowotwory węzłów chłonnych	0	0	0	0
C05	Nowotwór złośliwy podniebienia	5	0.95	0.57	0.06	C44	Inne nowotwory złośliwe skóry	155	29.59	14.15	1.64	C78	Wtórne nowotwory złośliwe układu oddechowego i trawiennego	11	2.10	0.93	0.11
C06	Nowotwór złośliwy innych i nieokreślonych części jamy ustnej	5	0.95	0.60	0.10	C45	Międzybłoniak	2	0.38	0.17	0.02	C79	Wtórny nowotwór złośliwy innych umiejscowień	12	2.29	1.04	0.15
C07	Nowotwór złośliwy ślinianki przyusznej	1	0.19	0.04	0.00	C46	Mięsak kapos'ego	0	0	0	0	C80	Nowotwór złośliwy bez określenia jego umiejscowienia	5	0.95	0.50	0.06
C08	Nowotwór złośliwy innych i nieokreślonych dużych gruczołów ślinowych	0	0	0	0	C47	Nowotwory złośliwe nerwów obwodowych i autonomicznego układu nerwowego	0	0	0	0	C81	Choroba Hodgkina	11	2.10	1.94	0.14
C09	Nowotwory złośliwe migdałka	1	0.19	0.11	0.02	C48	Nowotwór złośliwy przestrzeni zaotrzewnowej i otrzewnej	2	0.38	0.56	0.03	C82	Chłoniak niezziarniczy guzkowy (grudkowy)	2	0.38	0.20	0.03
C10	Nowotwór złośliwy części ustnej gardła (oropharynx)	3	0.57	0.44	0.04	C49	Nowotwory złośliwe tkanki łącznej i innych tkanek miękkich	4	0.76	0.52	0.06	C83	Chłoniaki niezziarnicze rozlane	13	2.48	1.17	0.13
C11	Nowotwór złośliwy części nosowej gardła (nasopharynx)	4	0.76	0.42	0.05	C50	Nowotwór złośliwy sutka	446	85.15	51.63	6.05	C84	Obwodowy i skórny chłoniak z komórek t	4	0.76	0.28	0.03
C12	Nowotwór złośliwy zachyłka gruszkowatego	1	0.19	0.10	0.01	C51	Nowotwór złośliwy sromu	17	3.25	1.34	0.16	C85	Inne i nieokreślone postacie chłoniaków niezziarniczych	10	1.91	0.78	0.07
C13	Nowotwór złośliwy części krtaniowej gardła (hypopharynx)	2	0.38	0.16	0.01	C52	Nowotwór złośliwy pochwy	5	0.95	0.48	0.07	C88	Złośliwe choroby immunoproliferacyjne	0	0	0	0
C14	Nowotwór złośliwy o innym i bliżej nieokreślonym umiejscowieniu w obrębie wargi, jamy ustnej i gardła	1	0.19	0.11	0.02	C53	Nowotwór złośliwy szyjki macicy	88	16.80	10.71	1.21	C90	Szpiczak mnogi i nowotwory z komórek plazmatycznych	20	3.82	1.89	0.23
C15	Nowotwór złośliwy przełyku	2	0.38	0.18	0.03	C54	Nowotwór złośliwy trzonu macicy	161	30.74	16.06	2.06	C91	Białaczka limfatyczna	19	3.63	2.21	0.20
C16	Nowotwór złośliwy żołądka	52	9.93	5.24	0.61	C55	Nowotwór złośliwy nieokreślonej części macicy	0	0	0	0	C92	Białaczka szpikowa	14	2.67	1.41	0.17
C17	Nowotwór złośliwy jelita cienkiego	3	0.57	0.18	0.01	C56	Nowotwór złośliwy jajnika	108	20.62	12.19	1.38	C93	Białaczka monocytowa	0	0	0	0
C18	Nowotwór złośliwy jelita grubego	114	21.76	10.28	1.27	C57	Nowotwór złośliwy innych i nieokreślonych żeńskich narządów płciowych	1	0.19	0.15	0.01	C94	Inne białaczki określonego rodzaju	3	0.57	0.29	0.03
C19	Nowotwór złośliwy zgięcia esiczo-odbytniczego	30	5.73	2.74	0.34	C58	Nowotwór złośliwy łożyska	0	0	0	0	C95	Białaczka z komórek nieokreślonego rodzaju	0	0	0	0
C20	Nowotwór złośliwy odbytnicy	63	12.03	6.45	0.74	C60	Nowotwór złośliwy łożyska	0	0	0	0	C96	Inny i nieokreślony nowotwór złośliwy tkanki limfatycznej, krwiotwórczej i tkanek pokrewnych	0	0	0	0
C21	Nowotwór złośliwy odbytu i kanału odbytu	9	1.72	0.72	0.08	C61	Nowotwór złośliwy gruczołu krokowego	0	0	0	0	C97	Nowotwory złośliwe niezależnych (pierwotnych) mnogich umiejscowień	0	0	0	0
C22	Nowotwór złośliwy wątroby i przewodów żółciowych wewnątrzwątrobowych	12	2.29	1.08	0.14	C62	Nowotwór złośliwy jądra	0	0	0	0	D00	Rak in situ jamy ustnej, przełyku i żołądka	0	0	0	0
C23	Nowotwór złośliwy pęcherzyka żółciowego	13	2.48	1.17	0.13	C63	Nowotwór złośliwy innych i nieokreślonych żeńskich narządów płciowych	0	0	0	0	D01	Raki in situ innych i nieokreślonych części narządów trawiennych	0	0	0	0
C24	Nowotwór złośliwy innych i nieokreślonych części dróg żółciowych	11	2.10	1.02	0.11	C64	Nowotwór złośliwy nerki za wyjątkiem miedniczki nerkowej	49	9.35	5.36	0.62	D02	Rak in situ ucha środkowego i układu oddechowego	0	0	0	0
C25	Nowotwór złośliwy trzustki	33	6.30	2.87	0.36	C65	Nowotwór złośliwy miedniczki nerkowej	0	0	0	0	D03	Czerniak in situ	2	0.38	0.41	0.03
C26	Nowotwór złośliwy innych i niedokładnie określonych narządów trawiennych	1	0.19	0.12	0.03	C66	Nowotwór złośliwy moczowodu	0	0	0	0	D04	Rak in situ skóry	0	0	0	0
C30	Nowotwór złośliwy jamy nosowej i ucha środkowego	0	0	0	0	C67	Nowotwór złośliwy pęcherza moczowego	35	6.68	3.26	0.39	D05	Rak in situ sutka	13	2.48	1.74	0.18
C31	Nowotwór złośliwy zatok przynosowych	2	0.38	0.15	0.01	C68	Nowotwór złośliwy innych i nieokreślonych narządów moczowych	0	0	0	0	D06	Rak in situ szyjki macicy	5	0.95	0.87	0.07
C32	Nowotwór złośliwy krtani	14	2.67	1.38	0.19	C69	Nowotwór złośliwy oka	3	0.57	1.08	0.05	D07	Rak in situ innych i nieokreślonych narządów płciowych	4	0.76	0.41	0.07
C33	Nowotwór złośliwy tchawicy	0	0	0	0	C70	Nowotwór złośliwy opon	2	0.38	0.24	0.02	D09	Rak in situ innych i nieokreślonych umiejscowień -	0	0	0	0
C34	Nowotwór złośliwy oskrzela i płuca	216	41.24	20.61	2.68	C71	Nowotwór złośliwy mózgu	25	4.77	4.61	0.39						

Tabela 13. Zachorowania, współczynnik surowy, współczynnik standaryzowany, ryzyko skumulowane dla zachorowań w podziale na rozpoznanie wg ICD – 10 dla mężczyzn w województwie lubuskim w roku 2014

ICD-10	Typ nowotworu	Zachorowania	Współczynnik		Ryzyko skumulowane
			Surowy	Standaryzowany (W)	
C00-D09	Nowotwory ogółem	2125	427.59	274.44	28.56
C00	Nowotwory złośliwe wargi	5	1.01	0.76	0.14
C01	Nowotwór złośliwy nasady języka	2	0.40	0.19	0.01
C02	Nowotwór złośliwy innych i nieokreślonych części języka	10	2.01	1.52	0.16
C03	Nowotwór złośliwy dziąsła	1	0.20	0.11	0.01
C04	Nowotwór złośliwy dna jamy ustnej	11	2.21	1.54	0.19
C05	Nowotwór złośliwy podniebienia	2	0.40	0.29	0.03
C06	Nowotwór złośliwy innych i nieokreślonych części jamy ustnej	2	0.40	0.49	0.03
C07	Nowotwór złośliwy ślinianki przyusznej	3	0.60	0.48	0.05
C08	Nowotwór złośliwy innych i nieokreślonych dużych gruczołów ślinowych	2	0.40	0.21	0.01
C09	Nowotwory złośliwe migdałka	14	2.82	1.82	0.20
C10	Nowotwór złośliwy części ustnej gardła (oropharynx)	4	0.80	0.60	0.09
C11	Nowotwór złośliwy części nosowej gardła (nasopharynx)	2	0.40	0.23	0.03
C12	Nowotwór złośliwy zachyłka gruszkowatego	0	0	0	0
C13	Nowotwór złośliwy części krtaniowej gardła (hypopharynx)	20	4.02	2.37	0.30
C14	Nowotwór złośliwy o innym i bliżej nieokreślonym umiejscowieniu w obrębie wargi, jamy ustnej i gardła	9	1.81	1.14	0.12
C15	Nowotwór złośliwy przełyku	21	4.23	2.75	0.39
C16	Nowotwór złośliwy żołądka	86	17.31	10.66	1.24
C17	Nowotwór złośliwy jelita cienkiego	3	0.60	0.34	0.03
C18	Nowotwór złośliwy jelita grubego	152	30.59	19.46	2.41
C19	Nowotwór złośliwy zgięcia esiczo-odbytniczego	40	8.05	4.84	0.55
C20	Nowotwór złośliwy odbytnicy	96	19.32	12.21	1.62
C21	Nowotwór złośliwy odbytu i kanału odbytu	2	0.40	0.26	0.03
C22	Nowotwór złośliwy wątroby i przewodów żółciowych wewnątrzwątrobowych	16	3.22	2.37	0.28
C23	Nowotwór złośliwy pęcherzyka żółciowego	9	1.81	0.94	0.08
C24	Nowotwór złośliwy innych i nieokreślonych części dróg żółciowych	4	0.80	0.46	0.07
C25	Nowotwór złośliwy trzustki	42	8.45	5.15	0.51
C26	Nowotwór złośliwy innych i nieokreślonych narządów trawiennych	2	0.40	0.21	0.02
C30	Nowotwór złośliwy jamy nosowej i ucha środkowego	3	0.60	0.35	0.04
C31	Nowotwór złośliwy zatok przynosowych	3	0.60	0.38	0.06
C32	Nowotwór złośliwy krtani	55	11.07	6.94	0.99
C33	Nowotwór złośliwy tchawicy	1	0.20	0.11	0.00
C34	Nowotwór złośliwy oskrzela i płuca	398	80.09	51.13	7.01

ICD-10	Typ nowotworu	Zachorowania	Współczynnik		Ryzyko skumulowane
			Surowy	Standaryzowany (W)	
C37	Nowotwór złośliwy grasicy	0	0	0	0
C38	Nowotwór złośliwy serca, śródpiersia i opłucnej	1	0.20	0.10	0.01
C39	Nowotwór złośliwy innych i nieokreślonych części układu oddechowego i narządów klatki piersiowej	0	0	0	0
C40	Nowotwór złośliwy i chrząstki stawowej kończyn -	0	0	0	0
C41	Nowotwór złośliwy kości i chrząstki stawowej o innym i nieokreślonym umiejscowieniu	4	0.80	0.55	0.09
C43	Czerniak złośliwy skóry	41	8.25	5.66	0.65
C44	Inne nowotwory złośliwe skóry	155	31.19	19.36	1.97
C45	Międzybłoniak	3	0.60	0.48	0.03
C46	Mięsak kapos'ego	0	0	0	0
C47	Nowotwory złośliwe nerwów obwodowych i autonomicznego układu nerwowego	1	0.20	0.10	0.01
C48	Nowotwór złośliwy przestrzeni zaotrzewnowej i otrzewnej	1	0.20	0.17	0.01
C49	Nowotwory złośliwe tkanki łącznej i innych tkanek miękkich	4	0.80	0.51	0.05
C50	Nowotwór złośliwy sutka	3	0.60	0.41	0.03
C51	Nowotwór złośliwy sromu	0	0	0	0
C52	Nowotwór złośliwy pochwy	0	0	0	0
C53	Nowotwór złośliwy szyjki macicy	0	0	0	0
C54	Nowotwór złośliwy trzonu macicy	0	0	0	0
C55	Nowotwór złośliwy nieokreślonej części macicy	0	0	0	0
C56	Nowotwór złośliwy jajnika	0	0	0	0
C57	Nowotwór złośliwy innych i nieokreślonych żeńskich narządów płciowych	0	0	0	0
C58	Nowotwór złośliwy łożyska	0	0	0	0
C60	Nowotwór złośliwy prącia	6	1.21	0.70	0.09
C61	Nowotwór złośliwy gruczołu krokowego	340	68.42	41.88	5.23
C62	Nowotwór złośliwy jądra	34	6.84	6.36	0.47
C63	Nowotwór złośliwy innych i nieokreślonych męskich narządów płciowych	0	0	0	0
C64	Nowotwór złośliwy nerki za wyjątkiem miedniczki nerkowej	92	18.51	12.30	1.51
C65	Nowotwór złośliwy miedniczki nerkowej	4	0.80	0.53	0.03
C66	Nowotwór złośliwy moczowodu	2	0.40	0.28	0.04
C67	Nowotwór złośliwy pęcherza moczowego	145	29.18	17.64	2.18
C68	Nowotwór złośliwy innych i nieokreślonych narządów moczowych	0	0	0	0
C69	Nowotwór złośliwy oka	2	0.40	0.24	0.02
C70	Nowotwór złośliwy opon	0	0	0	0
C71	Nowotwór złośliwy mózgu	43	8.65	6.22	0.68

ICD-10	Typ nowotworu	Zachorowania	Współczynnik			Ryzyko skumulowane
			Surowy	Standaryzowany (W)	Współczynnik	
C72	Nowotwór złośliwy rdzenia kręgowego, nerwów czaszkowych i innych części centralnego systemu nerwowego	2	0.40	0.43	0.03	
C73	Nowotwór złośliwy tarczycy	14	2.82	1.88	0.19	
C74	Nowotwór złośliwy nadnerczy	2	0.40	0.23	0.01	
C75	Nowotwór złośliwy innych gruczołów wydzielania wewnętrznego i struktur pokrewnych	2	0.40	0.18	0.01	
C76	Nowotwór złośliwy umiejscowień innych i nieokreślonych	15	3.02	1.83	0.16	
C77	Wtórne i nieokreślone nowotwory węzłów chłonnych	4	0.80	0.50	0.05	
C78	Wtórne nowotwory złośliwe układu oddechowego i trawiennego	27	5.43	3.27	0.37	
C79	Wtórny nowotwór złośliwy innych umiejscowień	14	2.82	1.66	0.16	
C80	Nowotwór złośliwy bez określenia jego umiejscowienia	21	4.23	2.70	0.39	
C81	Choroba Hodgkina	13	2.62	2.26	0.20	
C82	Chłoniak niezziarniczy guzkowy (grudkowy)	5	1.01	0.63	0.06	
C83	Chłoniaki niezziarnicze rozlane	15	3.02	2.66	0.23	
C84	Obwodowy i skórny chłoniak z komórek t	1	0.20	0.08	0.00	
C85	Inne i nieokreślone postacie chłoniaków niezziarniczych	12	2.41	1.77	0.17	
C88	Złośliwe choroby immunoproliferacyjne	1	0.20	0.11	0.01	
C90	Szpiczak mnogi i nowotwory z komórek plazmatycznych	18	3.62	2.12	0.29	
C91	Białaczka limfatyczna	25	5.03	3.71	0.41	
C92	Białaczka szpikowa	11	2.21	1.84	0.13	
C93	Białaczka monocytowa	1	0.20	0.11	0.01	
C94	Inne białaczki określonego rodzaju	7	1.41	0.74	0.06	
C95	Białaczka z komórek nieokreślonego rodzaju	0	0	0	0	
C96	Inny i nieokreślony nowotwór złośliwy tkanki limfatycznej, krwiotwórczej i tkanek pokrewnych	2	0.40	0.31	0.07	
C97	Nowotwory złośliwe niezależnych (pierwotnych) mnogich umiejscowień	1	0.20	0.11	0.01	
D00	Rak in situ jamy ustnej, przełyku i żołądka	2	0.40	0.25	0.03	
D01	Raki in situ innych i nieokreślonych części narządów trawiennych	2	0.40	0.23	0.03	
D02	Rak in situ ucha środkowego i układu oddechowego	0	0	0	0	
D03	Czerniak in situ	1	0.20	0.11	0.01	
D04	Rak in situ skóry	2	0.40	0.29	0.06	
D05	Rak in situ sutka	0	0	0	0	
D06	Rak in situ szyjki macicy	0	0	0	0	
D07	Rak in situ innych i nieokreślonych narządów płciowych	0	0	0	0	
D09	Rak in situ innych i nieokreślonych umiejscowień -	4	0.80	0.59	0.08	

# Zgony

W 2014 roku zarejestrowano łącznie na terenie województwa lubuskiego 2 489 zgonów z powodu nowotworu złośliwego z tego 1 107 wśród kobiet (44,78%) i 1 382 zgonów wśród mężczyzn (55,22%)

Liczba zgonów wśród mężczyzn w roku 2014 w porównaniu do roku 2013 wzrosła o 61, natomiast wśród kobiet o 1

Wskaźnik dynamiki zgonów w roku 2014 wyniósł 102,56%

Współczynnik surowy umieralności w roku 2014 wyniósł 211,34 u kobiet oraz 278,09 u mężczyzn. Współczynnik standaryzowany wyniósł u kobiet 102,08, a u mężczyzn 14,31

Największą liczbę zgonów odnotowano w mieście Gorzów Wielkopolski – 294 i mieście Zielona Góra – 281, natomiast najmniejszą liczbę zgonów odnotowano w powiecie sulęcińskim

Największą liczbę zgonów na nowotwory złośliwe wśród mieszkańców województwa lubuskiego obserwujemy w grupie wiekowej 60-64 lata

Najczęstszym umiejscowieniem nowotworów złośliwych u kobiet w województwie lubuskim w roku 2014 wg odsetka zarejestrowanych zgonów jest nowotwór złośliwy oskrzela i płuca (18,61%) i sutka (13,19%)

Najwyższa śmiertelność wśród kobiet z powodu nowotworu oskrzela i płuca oraz piersi jest w grupie wiekowej 60-69

Najczęstszym umiejscowieniem nowotworów złośliwych u mężczyzn w województwie lubuskim w roku 2014 wg odsetka zarejestrowanych zgonów jest nowotwór złośliwy oskrzela i płuca (33,46%)

Najwyższa śmiertelność wśród mężczyzn z powodu nowotworu oskrzela i płuca jest w grupie wiekowej 60-74 lat, natomiast z powodu nowotworu gruczołu krokowego w grupie wiekowej 70-79 lat

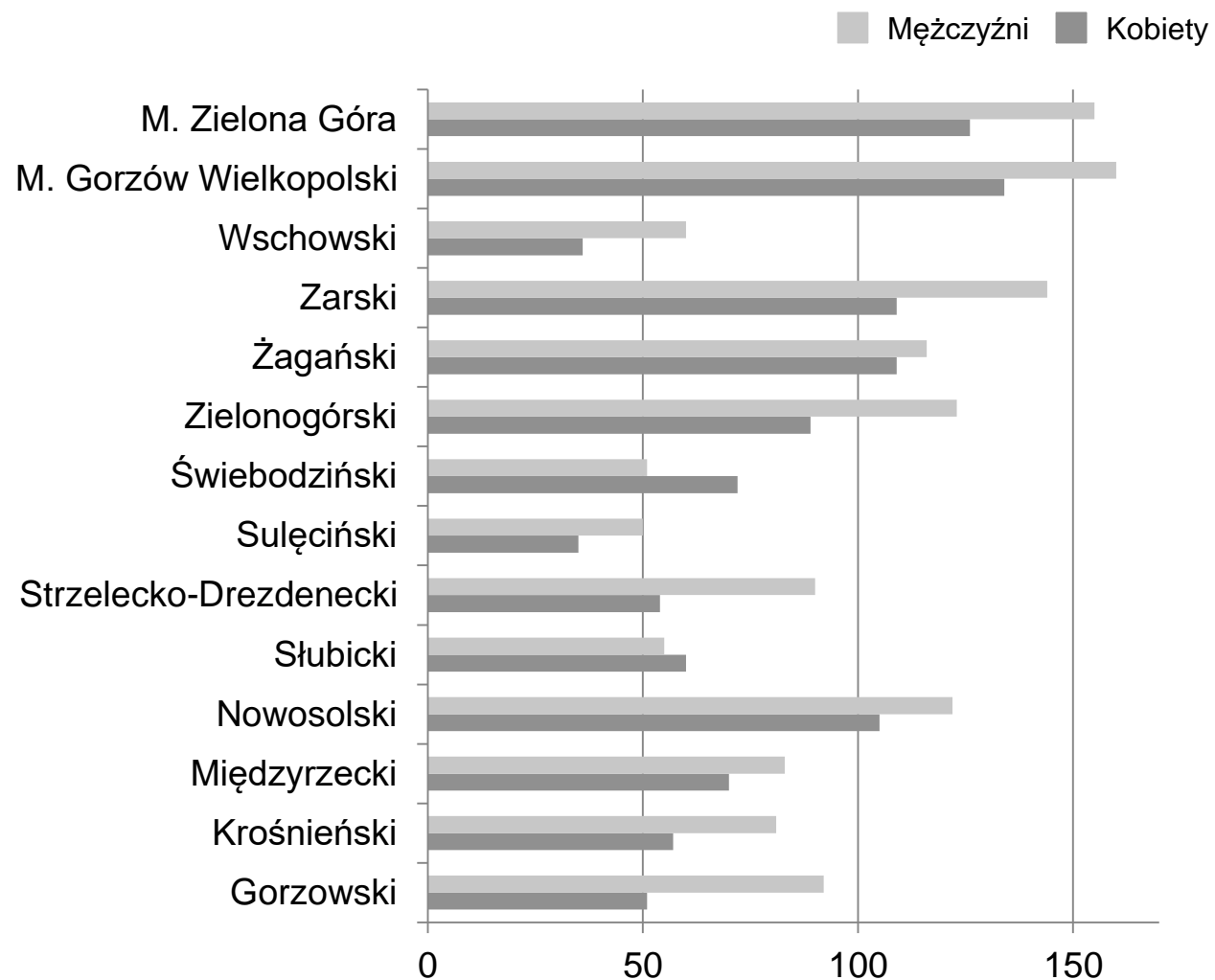
Przedstawione w dalszej części dane obrazują dynamikę umieralności z powodu nowotworów złośliwych w województwie lubuskim w latach 1999-2014



**Tabela 14. Liczba zarejestrowanych zgonów w podziale na powiaty w roku 2014**

Powiat	Kobiety	Mężczyźni	Ogółem
Województwo lubuskie	1107	1382	2489
Gorzowski	51	92	143
Krośnieński	57	81	138
Międzyrzecki	70	83	153
Nowosolski	105	122	227
Słubicki	60	55	115
Strzelecko-Drezdenecki	54	90	144
Sulęciński	35	50	85
Świebodziński	72	51	123
Zielonogórski	89	123	212
Żagański	109	116	225
Żarski	109	144	253
Wschowski	36	60	96
M. Gorzów Wielkopolski	134	160	294
M. Zielona Góra	126	155	281

**Wykres 29. Liczba zarejestrowanych zgonów w podziale na powiaty w roku 2014**



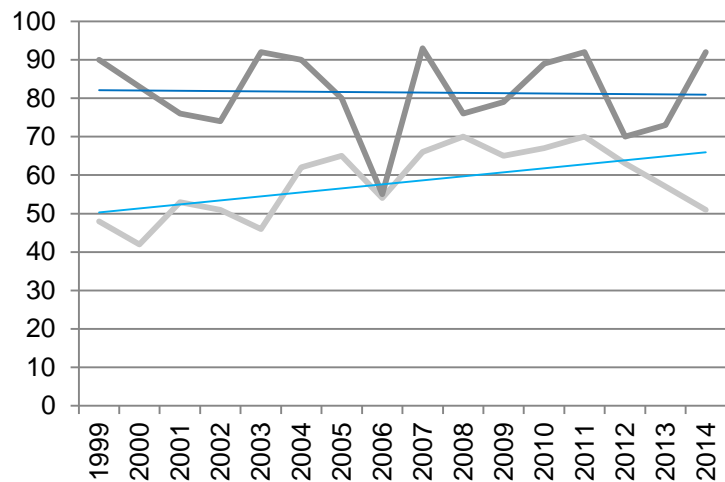
**Tabela 15. Liczba zarejestrowanych zgonów dla kobiet w podziale na powiaty w latach 2000-2014**

	2000	2001	2002	2003	2004	2005	2006	2007	2008	2009	2010	2011	2012	2013	2014
Gorzowski	42	53	51	46	62	65	54	66	70	65	67	70	63	57	51
Krośnieński	56	41	57	43	43	59	51	44	50	58	56	65	67	55	57
Międzyrzecki	49	45	59	44	54	54	58	47	56	57	52	70	73	63	70
Nowosolski	107	98	88	99	101	86	75	90	105	106	88	100	97	99	105
Słubicki	36	32	28	35	39	45	49	46	46	47	50	51	57	59	60
Strzelecko-drezdenecki	41	42	44	50	58	71	46	62	44	59	52	40	58	59	54
Sulęciński	43	25	28	29	39	26	43	30	33	32	47	52	41	25	35
Świebodziński	58	48	44	43	49	65	42	45	60	59	67	51	70	63	72
Zielonogórski	65	84	54	67	53	89	80	89	67	65	82	77	84	82	89
Żagański	95	70	88	91	93	94	67	98	96	71	90	93	95	99	109
Żarski	81	97	98	90	109	97	113	102	123	77	119	113	105	113	109
Wschowski	0	0	35	38	34	43	39	32	41	33	30	46	31	33	36
M. Gorzów Wielkopolski	111	95	117	118	124	142	136	144	141	130	136	129	152	145	134
M. Zielona Góra	113	104	116	113	110	116	135	125	142	132	152	138	163	154	126
Województwo lubuskie	897	834	907	906	968	1052	988	1020	1074	991	1088	1095	1156	1106	1107

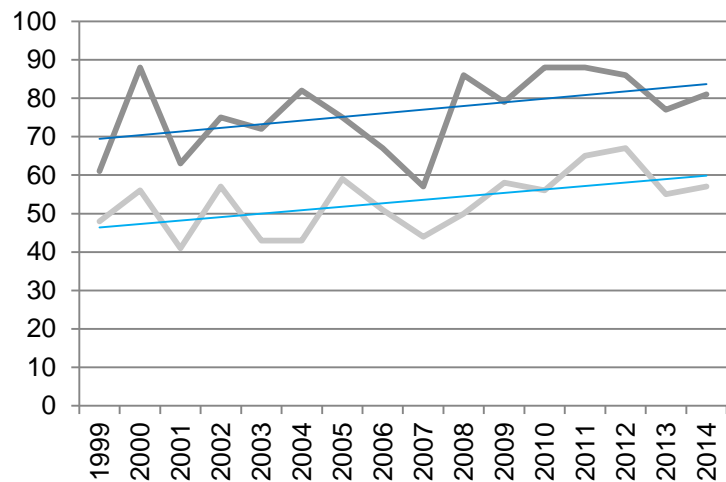
**Tabela 16. Liczba zarejestrowanych zgonów dla mężczyzn w podziale na powiaty w latach 2000-2014**

	2000	2001	2002	2003	2004	2005	2006	2007	2008	2009	2010	2011	2012	2013	2014
Gorzowski	83	76	74	92	90	80	55	93	76	79	89	92	70	73	92
Krośnieński	88	63	75	72	82	75	67	57	86	79	88	88	86	77	81
Międzyrzecki	66	74	69	47	63	87	68	80	87	66	68	72	88	68	83
Nowosolski	160	136	113	106	120	104	78	113	126	140	113	147	134	131	122
Słubicki	39	57	54	51	46	58	68	67	65	56	37	69	62	60	55
Strzelecko-drezdenecki	66	74	65	77	67	72	60	93	87	65	66	71	70	62	90
Sulęciński	48	43	38	49	53	53	58	43	43	54	47	56	46	51	50
Świebodziński	62	67	78	84	70	67	62	66	67	85	63	69	72	80	51
Zielonogórski	80	86	96	110	115	106	105	100	123	101	116	111	131	122	123
Żagański	115	126	136	100	117	122	109	129	96	111	113	110	109	113	116
Żarski	128	123	134	123	131	124	117	104	131	141	128	134	112	128	144
Wschowski			50	59	46	55	39	66	34	59	53	59	61	58	60
M. Gorzów Wielkopolski	151	130	115	155	162	144	135	157	155	168	127	164	145	158	160
M. Zielona Góra	114	128	134	119	140	162	150	142	160	151	163	143	163	140	155
Województwo lubuskie	1200	1183	1231	1244	1302	1309	1171	1310	1336	1355	1271	1385	1349	1321	1382

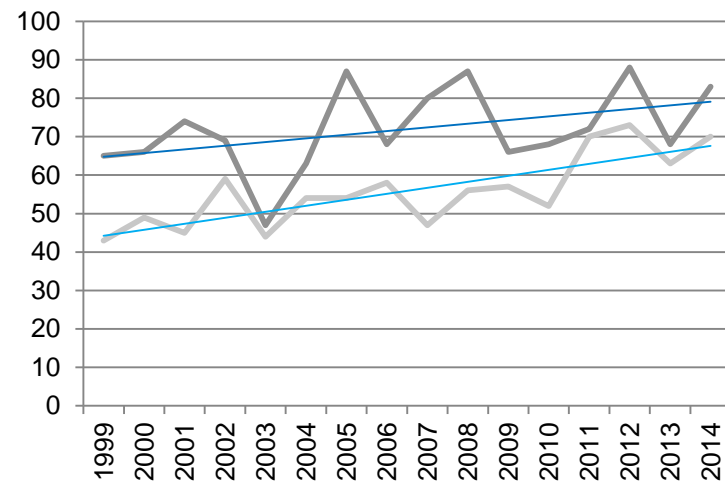
Wykres 30. Dynamika zgonów w powiecie gorzowski w latach 1999-2014



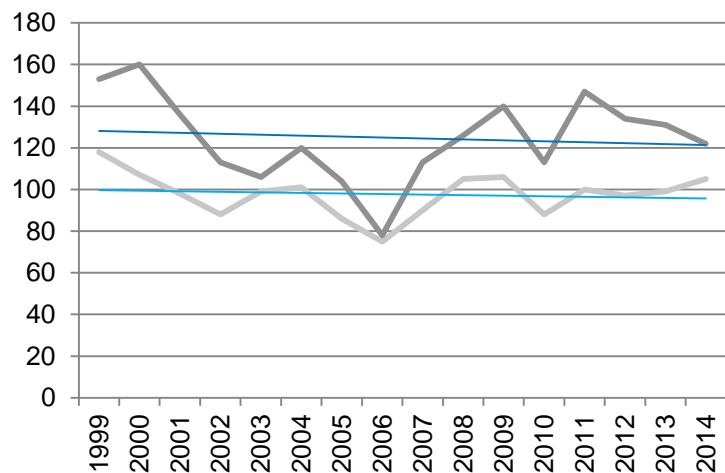
Wykres 31. Dynamika zgonów w powiecie krośnieńskim w latach 1999-2014



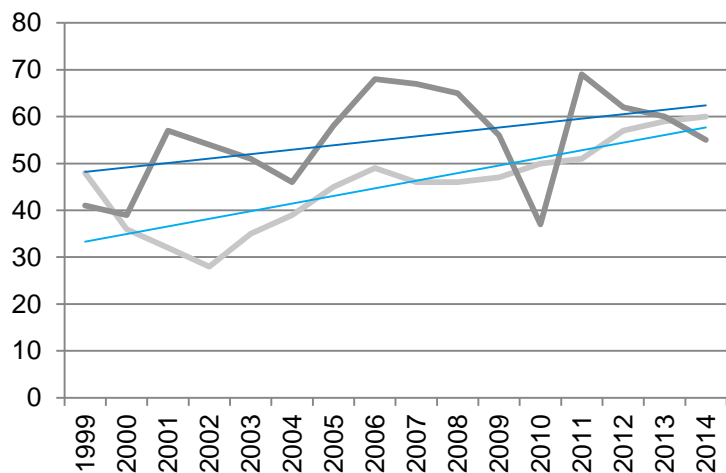
Wykres 32. Dynamika zgonów w powiecie międzychrzeckim w latach 1999-2014



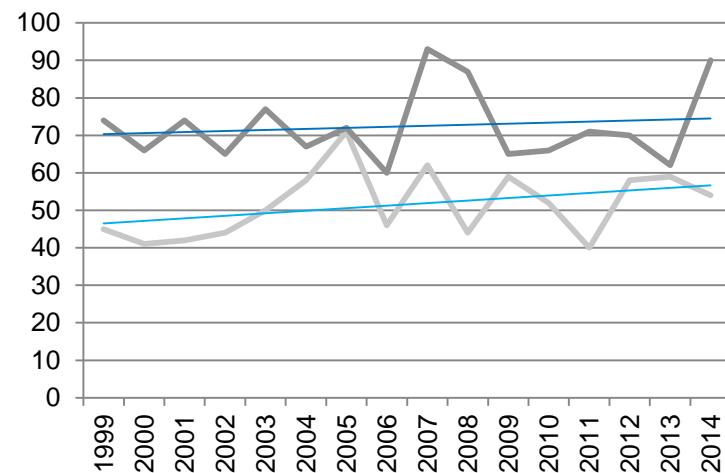
Wykres 33. Dynamika zgonów w powiecie nowosolskim w latach 1999-2014



Wykres 34. Dynamika zgonów w powiecie słubickim w latach 1999-2014

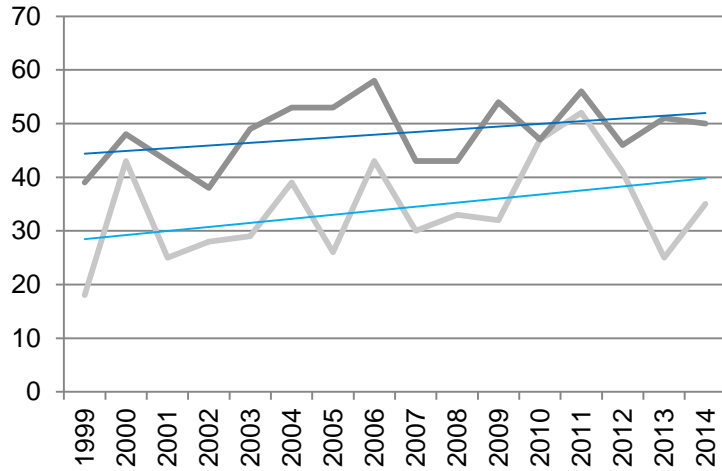


Wykres 35. Dynamika zgonów w powiecie strzelecko-drezdeneckim w latach 1999-2014

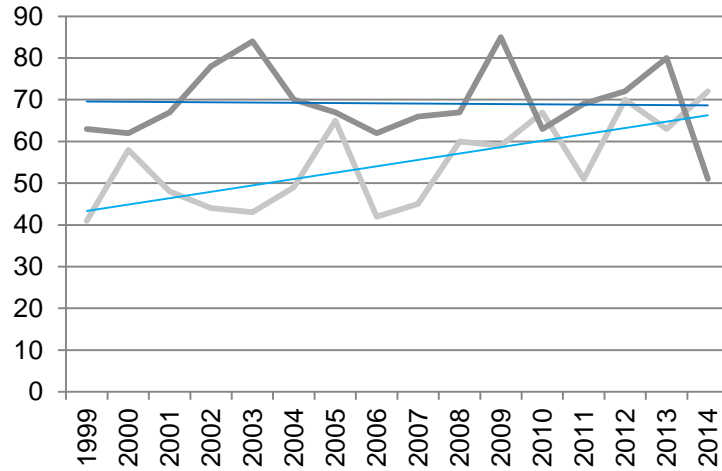


— Kobiety      — Średnia (kobiety)  
— Mężczyźni      — Średnia (mężczyźni)

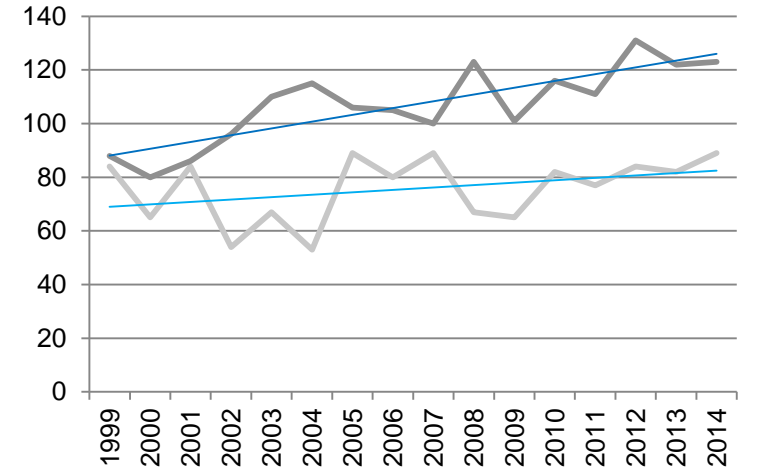
Wykres 36. Dynamika zgonów w powiecie sulcińskim w latach 1999-2014



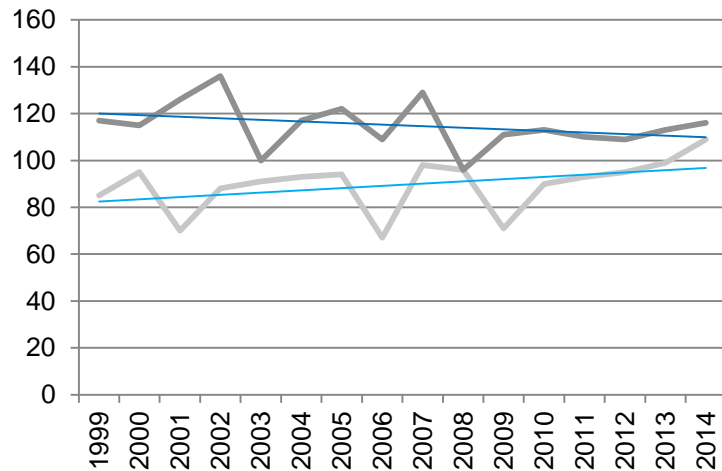
Wykres 37. Dynamika zgonów w powiecie świebodzińskim w latach 1999-2014



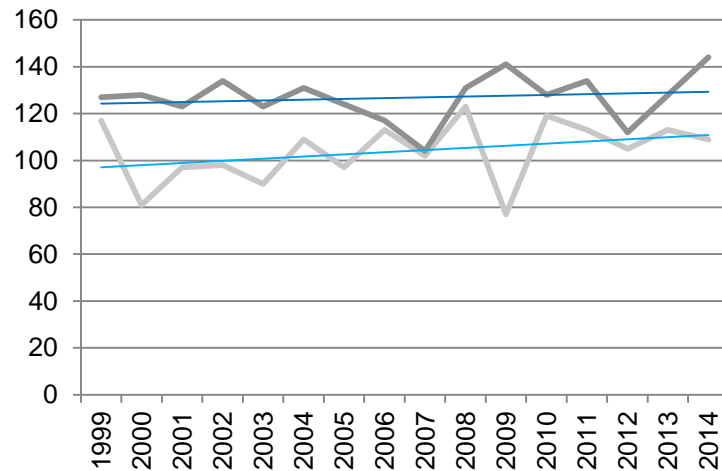
Wykres 38. Dynamika zgonów w powiecie zielonogórskim w latach 1999-2014



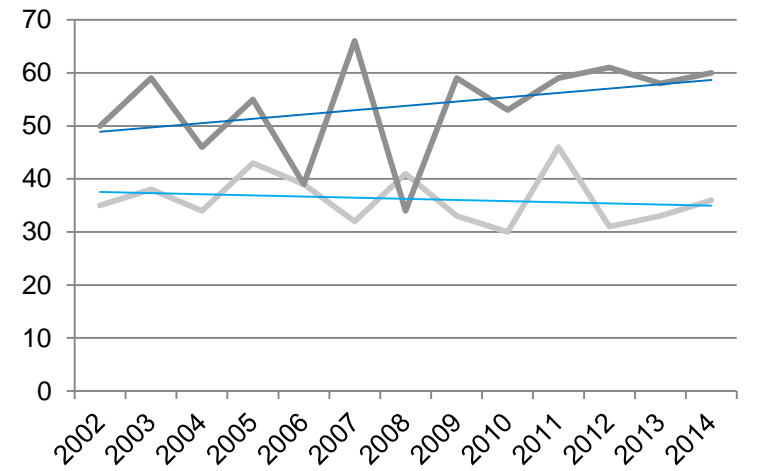
Wykres 39. Dynamika zgonów w powiecie żagańskim w latach 1999-2014



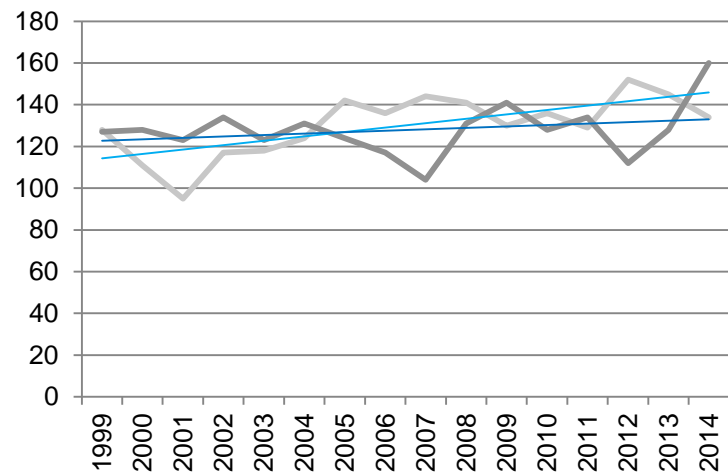
Wykres 40. Dynamika zgonów w powiecie żarskim w latach 1999-2014



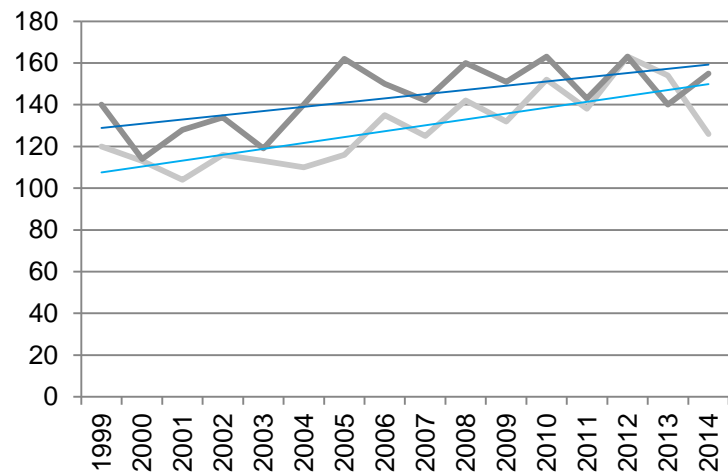
Wykres 41. Dynamika zgonów w powiecie wschowskim w latach 2002-2014



Wykres 42. Dynamika zgonów w Gorzowie Wielkopolski w latach 1999-2014



Wykres 43. Dynamika zgonów w Zielonej Górze w latach 1999-2014

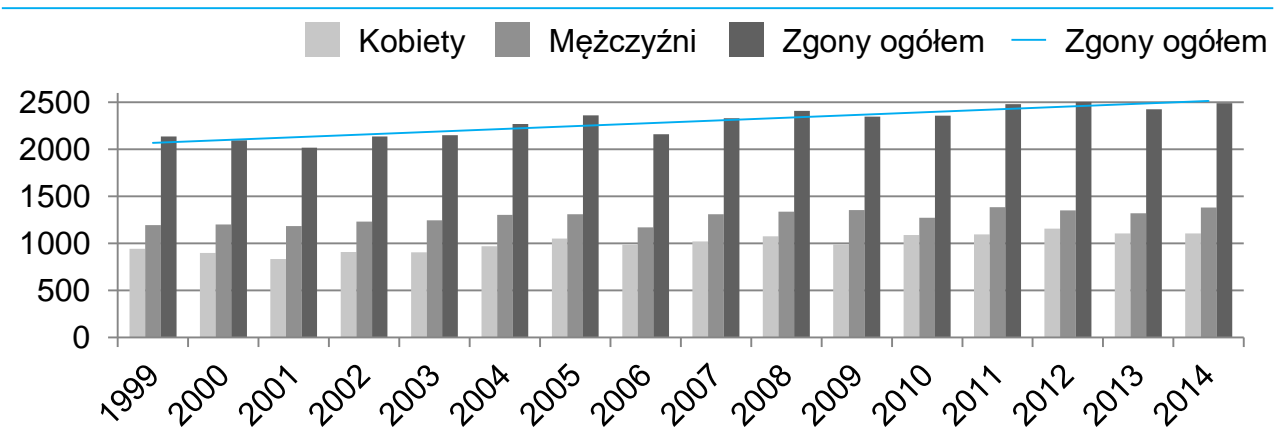


- Kobiety
- Średnia (kobiety)
- Mężczyźni
- Średnia (mężczyźni)

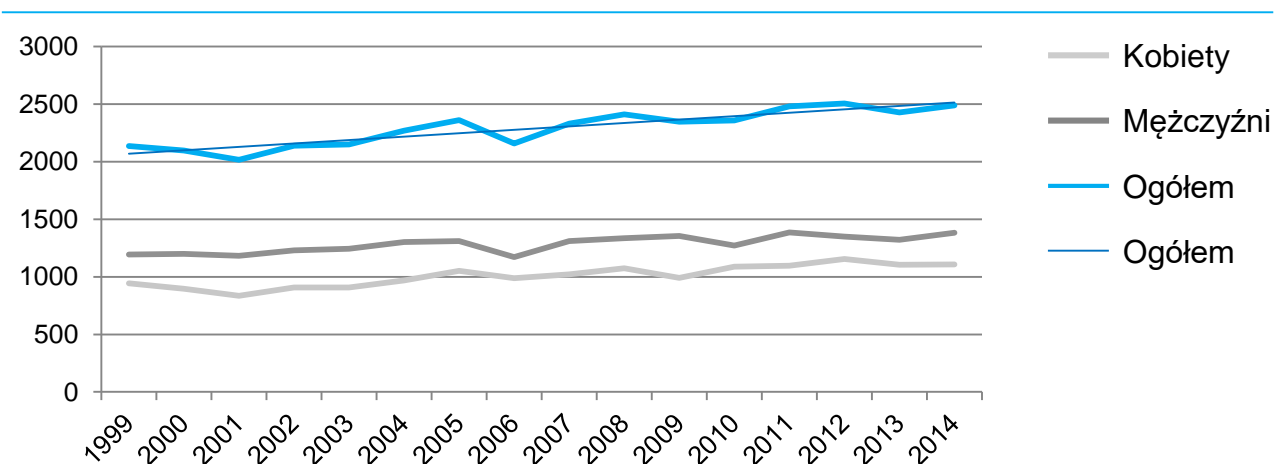
**Tabela 17. Liczba zgonów na nowotwory złośliwe w woj. lubuskim wg płci w latach 1999-2014**

Rok	Kobiety	Mężczyźni	Zgony ogółem	Wskaźnik dynamiki w procentach
1999	943	1193	2136	100,00
2000	897	1200	2097	98,00
2001	834	1183	2017	96,00
2002	907	1231	2138	106,00
2003	906	1244	2150	101,00
2004	968	1302	2270	106,00
2005	1052	1309	2361	104,00
2006	988	1171	2159	91,00
2007	1020	1310	2330	108,00
2008	1074	1336	2410	103,00
2009	991	1355	2346	97,00
2010	1088	1271	2359	101,00
2011	1095	1385	2480	105,00
2012	1156	1349	2505	101,00
2013	1106	1321	2427	97,00
2014	1107	1382	2489	102,56

**Wykres 44. Liczba zgonów na nowotwory złośliwe w woj. lubuskim wg płci w latach 1999-2014**



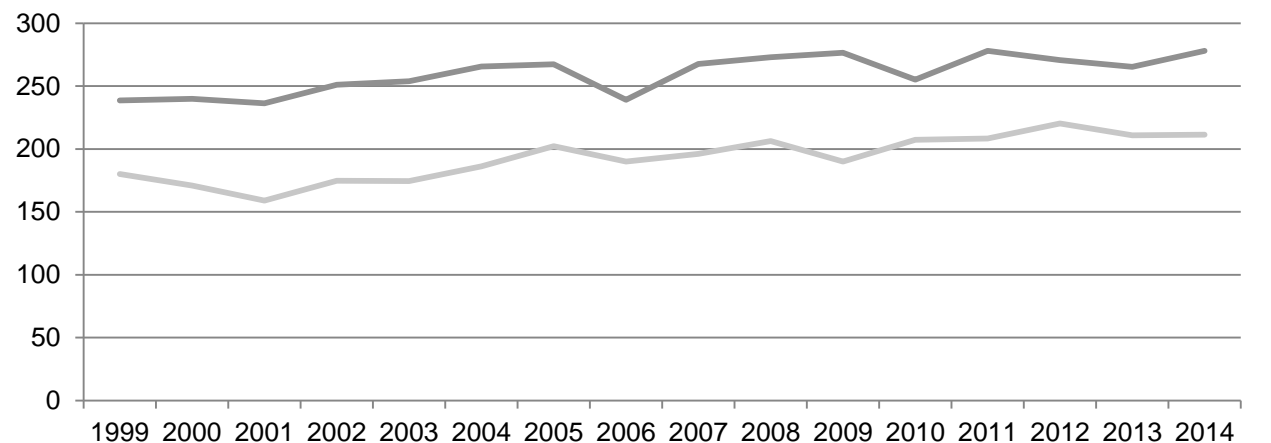
**Wykres 45. Dynamika wzrostu liczby zgonów z powodu nowotworów złośliwych w województwie lubuskim w latach 1999-2014 wraz z linią trendu**



**Tabela 18. Współczynniki surowe i standaryzowane umieralności wg płci w woj. lubuskim w latach 1999-2014**

Rok	Kobiety		Mężczyźni	
	Współczynnik zachorowalności surowy	Współczynnik zachorowalności standaryzowany	Współczynnik zachorowalności surowy	Współczynnik zachorowalności standaryzowany
1999	180,00	119,00	238,60	218,00
2000	171,00	111,00	240,00	214,70
2001	158,90	101,00	236,40	206,30
2002	174,70	109,10	251,00	212,80
2003	174,50	104,30	253,90	209,20
2004	186,30	107,80	265,70	213,90
2005	202,30	113,90	267,30	210,30
2006	190,10	105,40	239,20	184,90
2007	196,10	108,10	267,70	199,50
2008	206,40	112,70	273,00	196,60
2009	190,10	97,90	276,60	197,30
2010	207,30	106,20	255,20	175,70
2011	208,30	105,10	278,00	190,50
2012	220,30	112,70	270,70	178,60
2013	210,93	102,83	265,31	170,62
2014	211,34	102,08	278,09	174,31

**Wykres 46. Współczynniki surowe umieralności wg płci w woj. lubuskim w latach 1999-2014**



**Wykres 47. Dynamika wzrostu liczby zgonów z powodu nowotworów złośliwych w województwie lubuskim w latach 1999-2014 wraz z linią trendu**

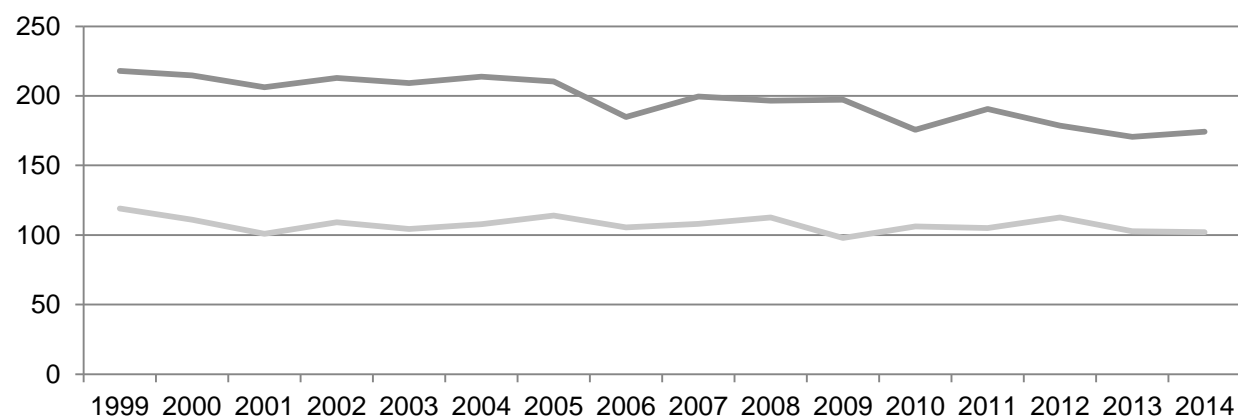


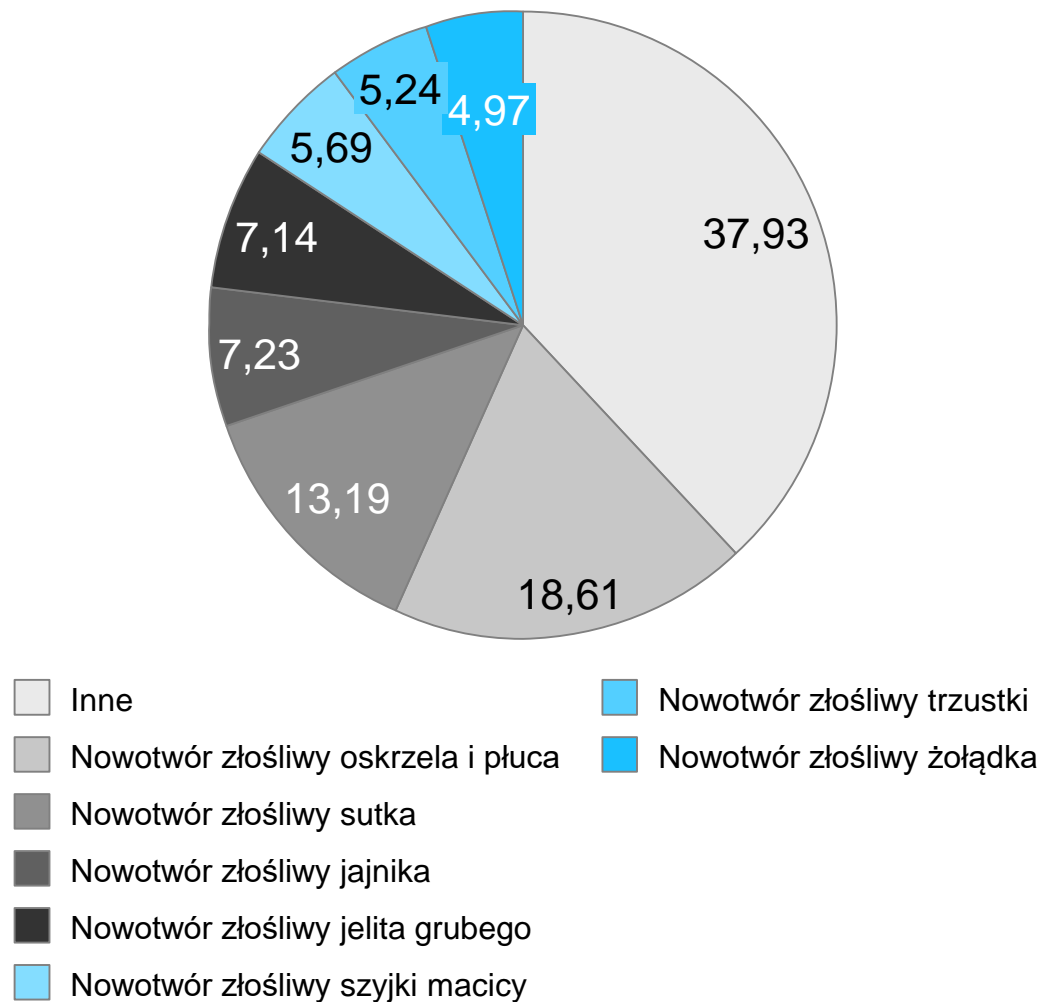
Tabela 19. Liczba zgonów w podziale na kody rozpoznai oraz grupy wiekowe dla kobiet w woj. lubuskim w roku 2014

ICD-10	0-4	5-9	10-14	15-19	20-24	25-29	30-34	35-39	40-44	45-49	50-54	55-59	60-64	65-69	70-74	75-79	80-84	85+
C00-D09	1	0	1	0	1	2	2	9	20	23	66	115	184	160	134	139	135	115
C00	0	0	0	0	0	0	0	0	0	1	0	0	0	0	0	0	0	1
C01	0	0	0	0	0	0	0	0	0	0	0	0	1	0	0	0	0	0
C02	0	0	0	0	0	0	0	0	0	0	0	1	2	1	0	0	0	0
C03	0	0	0	0	0	0	0	0	0	0	0	0	0	0	0	0	1	0
C04	0	0	0	0	0	0	0	0	0	0	1	1	1	0	1	0	0	0
C05	0	0	0	0	0	0	0	0	0	0	0	0	0	1	0	0	0	0
C06	0	0	0	0	0	0	0	0	0	0	0	0	0	0	0	1	0	0
C07	0	0	0	0	0	0	0	0	0	0	0	0	0	0	0	0	1	0
C09	0	0	0	0	0	0	0	0	0	0	0	1	0	0	1	1	0	0
C11	0	0	0	0	0	0	0	0	0	0	0	0	1	0	1	0	0	0
C14	0	0	0	0	0	0	0	0	0	0	0	0	2	0	1	0	0	0
C15	0	0	0	0	0	0	0	0	0	0	1	0	2	0	1	1	0	1
C16	0	0	0	0	0	0	0	1	1	2	2	3	9	9	5	9	6	8
C17	0	0	0	0	0	0	0	0	0	0	0	0	0	1	0	0	0	0
C18	0	0	0	0	0	0	0	0	1	1	0	4	6	10	11	17	19	10
C19	0	0	0	0	0	0	0	0	0	0	0	0	0	0	2	1	0	0
C20	0	0	0	0	0	0	0	0	1	1	0	2	4	6	4	2	3	5
C21	0	0	0	0	0	0	0	0	0	0	0	0	1	0	0	0	0	0
C22	0	0	0	0	0	0	0	0	1	0	0	1	1	4	4	1	3	4
C23	0	0	0	0	0	0	0	0	0	0	1	2	3	0	2	4	3	0
C24	0	0	0	0	0	0	0	0	0	0	1	0	2	2	1	2	4	3
C25	0	0	0	0	0	0	0	0	1	0	4	6	9	7	10	9	8	4
C26	0	0	0	0	0	0	0	0	0	0	1	1	1	1	3	0	3	3
C31	0	0	0	0	0	0	0	1	0	0	0	0	1	0	0	0	0	0
C32	0	0	0	0	0	0	0	0	0	0	0	0	1	0	0	1	0	0
C34	0	0	0	0	0	0	0	1	0	4	14	28	49	41	16	22	18	13
C38	0	0	0	0	0	0	0	0	0	0	1	2	0	0	0	0	1	0
C39	0	0	0	0	0	0	0	0	0	0	0	0	0	0	1	0	1	0


ICD-10	0-4	5-9	10-14	15-19	20-24	25-29	30-34	35-39	40-44	45-49	50-54	55-59	60-64	65-69	70-74	75-79	80-84	85+
C40	0	0	0	0	0	0	0	0	0	0	0	1	0	0	0	1	0	0
C41	0	0	0	0	0	0	0	0	0	0	0	0	0	0	0	0	1	1
C43	0	0	0	0	0	0	0	1	0	0	3	2	2	2	4	2	1	6
C48	0	0	0	0	0	0	0	0	0	0	0	0	0	1	0	1	0	0
C49	0	0	0	0	0	1	0	0	0	0	1	0	1	0	0	0	0	0
C50	0	0	0	0	0	0	1	2	4	6	14	20	22	27	21	11	8	10
C51	0	0	0	0	0	0	0	0	1	0	2	1	0	1	0	1	1	1
C53	0	0	0	0	0	0	0	0	2	2	7	5	15	12	6	3	5	6
C54	0	0	0	0	0	0	0	0	0	0	1	3	6	5	5	6	7	2
C55	0	0	0	0	0	0	0	0	0	0	0	0	0	0	1	0	1	1
C56	0	0	0	0	0	0	0	0	3	4	5	11	15	12	7	5	9	9
C57	0	0	0	0	0	0	0	0	0	0	0	0	1	1	0	1	1	1
C64	0	0	0	0	0	0	0	1	0	0	0	2	6	1	6	6	4	3
C67	0	0	0	0	0	0	0	0	0	0	0	1	4	2	0	0	4	1
C70	0	0	0	0	0	0	0	0	0	0	0	0	0	0	0	0	1	0
C71	1	0	1	0	0	0	1	1	1	2	6	2	0	5	5	3	1	1
C73	0	0	0	0	0	0	0	0	0	0	0	0	0	0	0	0	1	3
C74	0	0	0	0	0	0	0	0	0	0	0	1	0	0	0	0	0	0
C75	0	0	0	0	0	0	0	0	0	0	0	0	0	0	0	1	0	0
C76	0	0	0	0	0	0	0	0	1	0	4	3	5	2	8	7	8	14
C80	0	0	0	0	0	0	0	0	0	0	0	0	0	0	0	2	0	0
C81	0	0	0	0	0	0	0	0	0	0	0	0	1	1	1	0	0	0
C83	0	0	0	0	0	0	0	0	1	0	0	1	0	1	0	1	0	1
C84	0	0	0	0	0	0	0	0	0	0	0	0	0	0	0	1	0	0
C85	0	0	0	0	0	0	0	0	0	0	0	1	1	0	1	1	4	1
C90	0	0	0	0	0	0	0	0	0	0	0	2	4	5	3	5	1	0
C91	0	0	0	0	1	1	0	0	0	0	0	1	1	2	0	3	2	1
C92	0	0	0	0	0	0	0	1	2	0	1	2	1	2	2	4	0	1
C95	0	0	0	0	0	0	0	0	0	0	0	0	0	0	0	1	0	1
C96	0	0	0	0	0	0	0	0	0	0	0	0	1	0	0	1	1	0



**Wykres 48. Najczęstsze umiejscowienia nowotworów złośliwych u kobiet w województwie lubuskim w roku 2014 wg odsetka zarejestrowanych zgonów**



**Wykres 49. Najczęstsze umiejscowienia nowotworów złośliwych u kobiet w województwie lubuskim w roku 2014 wg odsetka zarejestrowanych zgonów, w procentach**

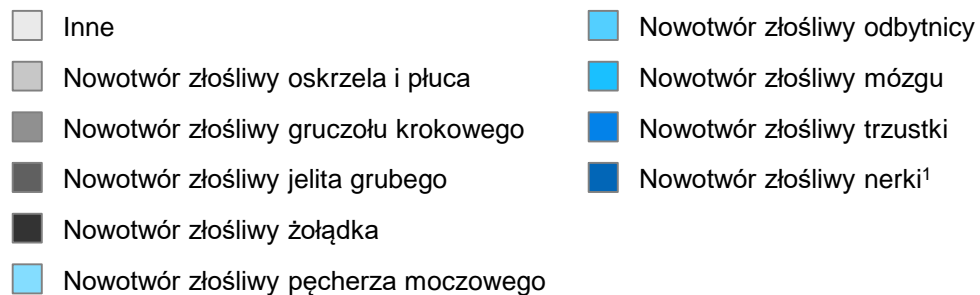
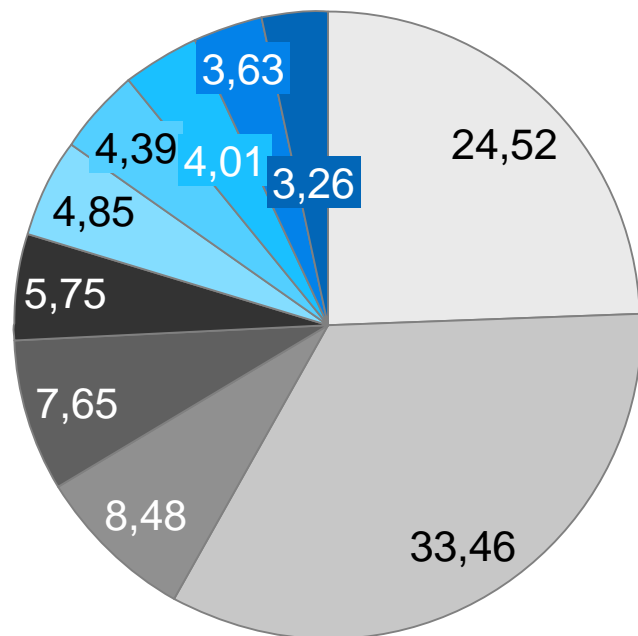


# Tabela 20. Liczba zgonów w podziale na kody rozpoznai oraz grupy wiekowe dla mężczyzn w roku 2014

ICD-10	0-4	5-9	10-14	15-19	20-24	25-29	30-34	35-39	40-44	45-49	50-54	55-59	60-64	65-69	70-74	75-79	80-84	85+
C00-D09	0	0	1	4	1	5	9	10	9	25	98	177	249	219	183	184	123	85
C01	0	0	0	0	0	0	0	0	0	0	0	1	2	1	0	0	1	0
C02	0	0	0	0	0	0	0	0	0	0	1	2	0	1	0	0	1	0
C03	0	0	0	0	0	0	0	0	0	0	0	0	0	0	1	0	0	0
C04	0	0	0	0	0	0	0	0	0	0	2	3	1	2	0	0	0	0
C05	0	0	0	0	0	0	0	0	0	0	0	0	1	1	0	0	0	0
C06	0	0	0	0	0	0	0	0	0	0	0	0	1	0	0	0	0	0
C08	0	0	0	0	0	0	0	0	1	0	0	0	0	0	0	0	0	0
C09	0	0	0	0	0	0	0	0	0	0	2	0	3	0	0	0	0	0
C10	0	0	0	0	0	0	0	0	0	0	0	1	0	1	0	0	0	0
C11	0	0	0	0	0	0	0	0	0	0	0	0	1	0	0	0	1	0
C12	0	0	0	0	0	0	0	0	0	0	0	0	0	1	0	0	0	0
C13	0	0	0	0	0	0	0	0	0	0	0	0	2	0	0	0	0	0
C14	0	0	0	0	0	0	0	0	0	1	3	4	5	0	3	1	1	0
C15	0	0	0	0	0	0	0	0	0	1	4	5	6	3	4	3	1	0
C16	0	0	0	0	0	0	0	0	1	2	5	14	12	11	9	9	8	5
C17	0	0	0	0	0	0	0	0	0	1	0	0	0	0	0	1	0	0
C18	0	0	0	0	0	0	0	1	0	2	5	10	13	18	18	8	8	8
C19	0	0	0	0	0	0	0	0	0	0	0	1	2	0	2	0	2	2
C20	0	0	0	0	0	0	0	0	0	0	4	6	14	11	7	9	6	1
C21	0	0	0	0	0	0	0	0	0	0	0	0	1	0	1	0	0	0
C22	0	0	0	0	0	0	0	0	0	2	3	4	6	4	6	5	1	0
C23	0	0	0	0	0	0	0	0	0	0	0	3	1	3	0	1	2	0
C24	0	0	0	0	0	0	0	0	0	0	2	0	2	2	0	1	0	2
C25	0	0	0	0	0	0	0	0	1	1	3	10	8	7	3	4	6	5
C26	0	0	0	0	0	0	0	0	0	0	0	2	1	1	2	1	2	0
C31	0	0	0	0	0	0	0	0	0	0	1	0	0	0	0	0	0	0
C32	0	0	0	0	0	0	0	0	0	0	3	4	11	4	2	3	2	0
C33	0	0	0	0	0	0	0	0	0	0	0	1	0	0	0	0	0	0
C34	0	0	0	0	0	0	1	1	0	6	39	57	86	78	72	62	28	12
C37	0	0	0	0	0	0	0	1	0	0	0	0	0	0	0	0	0	0
C38	0	0	0	0	0	0	0	0	0	0	0	1	3	0	0	1	0	0
C39	0	0	0	0	0	0	0	0	0	0	0	1	0	1	0	0	0	0

ICD-10	0-4	5-9	10-14	15-19	20-24	25-29	30-34	35-39	40-44	45-49	50-54	55-59	60-64	65-69	70-74	75-79	80-84	85+
C40	0	0	0	0	0	0	1	0	0	0	0	0	0	1	0	0	1	0
C41	0	0	0	0	0	0	0	0	0	0	0	1	0	1	0	0	0	0
C43	0	0	0	0	0	1	0	1	2	0	2	3	1	0	4	1	1	0
C44	0	0	0	0	0	0	0	0	0	0	0	0	0	1	0	0	1	0
C45	0	0	0	0	0	0	0	0	0	0	0	1	0	0	0	1	0	0
C48	0	0	0	0	0	0	1	1	0	0	0	1	1	0	0	0	0	0
C49	0	0	1	2	0	1	0	0	0	0	1	0	1	0	0	0	0	0
C60	0	0	0	0	0	0	0	0	0	0	0	0	1	0	0	0	0	0
C61	0	0	0	0	0	0	0	0	0	0	2	3	13	15	18	24	13	24
C62	0	0	0	0	0	1	1	0	0	1	0	0	1	0	0	0	0	0
C64	0	0	0	0	0	0	1	1	2	2	0	9	8	6	2	6	4	2
C65	0	0	0	0	0	0	0	0	0	0	0	0	1	0	0	0	0	1
C66	0	0	0	0	0	0	0	0	0	0	0	0	1	0	0	0	0	0
C67	0	0	0	0	0	0	0	0	0	0	2	5	6	8	10	10	11	12
C68	0	0	0	0	0	0	0	0	0	0	0	0	1	0	1	0	0	0
C69	0	0	0	0	0	0	0	0	0	1	0	1	1	1	0	0	0	1
C71	0	0	0	0	0	0	2	2	2	3	5	7	11	9	6	3	2	1
C72	0	0	0	0	0	0	0	0	0	0	0	0	0	1	0	0	0	0
C73	0	0	0	0	0	0	0	0	0	0	0	0	0	0	1	0	0	0
C74	0	0	0	0	0	0	0	0	0	1	0	0	0	0	0	1	0	0
C76	0	0	0	0	0	0	0	0	0	0	5	6	8	7	5	9	6	3
C80	0	0	0	0	0	0	0	0	0	0	0	0	0	0	1	0	0	0
C81	0	0	0	1	1	0	0	0	0	1	0	1	2	0	0	0	0	0
C82	0	0	0	0	0	0	0	0	0	0	0	0	0	1	0	0	0	0
C83	0	0	0	0	0	1	0	0	0	0	0	1	1	1	1	1	0	0
C84	0	0	0	0	0	0	0	0	0	0	0	0	0	0	1	0	0	1
C85	0	0	0	0	0	0	1	1	0	0	1	1	3	5	0	2	4	1
C88	0	0	0	0	0	0	0	0	0	0	0	0	0	0	1	0	0	0
C90	0	0	0	0	0	0	1	0	0	0	0	3	2	5	1	3	2	0
C91	0	0	0	0	0	0	0	0	0	0	2	2	0	1	1	2	2	3
C92	0	0	0	1	0	1	0	1	0	0	1	2	4	5	2	0	4	1
C93	0	0	0	0	0	0	0	0	0	0	0	0	1	0	0	0	0	0
C96	0	0	0	0	0	0	0	0	0	0	0	0	0	0	0	0	2	0

**Wykres 50. Najczęstsze umiejscowienia nowotworów złośliwych u mężczyzn w województwie lubuskim w roku 2014 wg odsetka zarejestrowanych zgonów**



<sup>1</sup> Za wyjątkiem miedniczki nerkowej

**Wykres 51. Najczęstsze umiejscowienia nowotworów złośliwych u mężczyzn w województwie lubuskim w roku 2014 wg odsetka zarejestrowanych zgonów, w procentach**



# Tabela 21. Kobiety – współczynniki surowe dla zgonów w podziale na kody rozpoznawcze wg ICD 10 w województwie lubuskim w roku 2014

ICD-10	0-4	5-9	10-14	15-19	20-24	25-29	30-34	35-39	40-44	45-49	50-54	55-59	60-64	65-69	70-74	75-79	80-84	85+	Ogółem
C00-D09	3.89	0.00	4.26	0.00	3.04	5.13	4.61	22.43	60.16	78.06	192.10	270.45	466.72	585.07	789.86	812.82	988.21	1028.99	211.34
C00	0.00	0.00	0.00	0.00	0.00	0.00	0.00	0.00	0.00	3.39	0.00	0.00	0.00	0.00	0.00	0.00	0.00	8.95	0.38
C01	0.00	0.00	0.00	0.00	0.00	0.00	0.00	0.00	0.00	0.00	0.00	0.00	2.54	0.00	0.00	0.00	0.00	0.00	0.19
C02	0.00	0.00	0.00	0.00	0.00	0.00	0.00	0.00	0.00	0.00	0.00	2.35	5.07	3.66	0.00	0.00	0.00	0.00	0.76
C03	0.00	0.00	0.00	0.00	0.00	0.00	0.00	0.00	0.00	0.00	0.00	0.00	0.00	0.00	0.00	0.00	7.32	0.00	0.19
C04	0.00	0.00	0.00	0.00	0.00	0.00	0.00	0.00	0.00	0.00	2.91	2.35	2.54	0.00	5.89	0.00	0.00	0.00	0.76
C05	0.00	0.00	0.00	0.00	0.00	0.00	0.00	0.00	0.00	0.00	0.00	0.00	0.00	3.66	0.00	0.00	0.00	0.00	0.19
C06	0.00	0.00	0.00	0.00	0.00	0.00	0.00	0.00	0.00	0.00	0.00	0.00	0.00	0.00	0.00	5.85	0.00	0.00	0.19
C07	0.00	0.00	0.00	0.00	0.00	0.00	0.00	0.00	0.00	0.00	0.00	0.00	0.00	0.00	0.00	0.00	7.32	0.00	0.19
C09	0.00	0.00	0.00	0.00	0.00	0.00	0.00	0.00	0.00	0.00	0.00	2.35	0.00	0.00	5.89	5.85	0.00	0.00	0.57
C11	0.00	0.00	0.00	0.00	0.00	0.00	0.00	0.00	0.00	0.00	0.00	0.00	2.54	0.00	5.89	0.00	0.00	0.00	0.38
C14	0.00	0.00	0.00	0.00	0.00	0.00	0.00	0.00	0.00	0.00	0.00	0.00	5.07	0.00	5.89	0.00	0.00	0.00	0.57
C15	0.00	0.00	0.00	0.00	0.00	0.00	0.00	0.00	0.00	0.00	2.91	0.00	5.07	0.00	5.89	5.85	0.00	8.95	1.15
C16	0.00	0.00	0.00	0.00	0.00	0.00	0.00	2.49	3.01	6.79	5.82	7.06	22.83	32.91	29.47	52.63	43.92	71.58	10.50
C17	0.00	0.00	0.00	0.00	0.00	0.00	0.00	0.00	0.00	0.00	0.00	0.00	0.00	3.66	0.00	0.00	0.00	0.00	0.19
C18	0.00	0.00	0.00	0.00	0.00	0.00	0.00	0.00	3.01	3.39	0.00	9.41	15.22	36.57	64.84	99.41	139.08	89.48	15.08
C19	0.00	0.00	0.00	0.00	0.00	0.00	0.00	0.00	0.00	0.00	0.00	0.00	0.00	0.00	11.79	5.85	0.00	0.00	0.57
C20	0.00	0.00	0.00	0.00	0.00	0.00	0.00	0.00	3.01	3.39	0.00	4.70	10.15	21.94	23.58	11.70	21.96	44.74	5.35
C21	0.00	0.00	0.00	0.00	0.00	0.00	0.00	0.00	0.00	0.00	0.00	0.00	2.54	0.00	0.00	0.00	0.00	0.00	0.19
C22	0.00	0.00	0.00	0.00	0.00	0.00	0.00	0.00	3.01	0.00	0.00	2.35	2.54	14.63	23.58	5.85	21.96	35.79	3.63
C23	0.00	0.00	0.00	0.00	0.00	0.00	0.00	0.00	0.00	0.00	2.91	4.70	7.61	0.00	11.79	23.39	21.96	0.00	2.86
C24	0.00	0.00	0.00	0.00	0.00	0.00	0.00	0.00	0.00	0.00	2.91	0.00	5.07	7.31	5.89	11.70	29.28	26.84	2.86
C25	0.00	0.00	0.00	0.00	0.00	0.00	0.00	0.00	3.01	0.00	11.64	14.11	22.83	25.60	58.94	52.63	58.56	35.79	11.07
C26	0.00	0.00	0.00	0.00	0.00	0.00	0.00	0.00	0.00	0.00	2.91	2.35	2.54	3.66	17.68	0.00	21.96	26.84	2.48
C31	0.00	0.00	0.00	0.00	0.00	0.00	0.00	2.49	0.00	0.00	0.00	0.00	2.54	0.00	0.00	0.00	0.00	0.00	0.38
C32	0.00	0.00	0.00	0.00	0.00	0.00	0.00	0.00	0.00	0.00	0.00	0.00	2.54	0.00	0.00	5.85	0.00	0.00	0.38
C34	0.00	0.00	0.00	0.00	0.00	0.00	0.00	2.49	0.00	13.58	40.75	65.85	124.29	149.93	94.31	128.65	131.76	116.32	39.33
C38	0.00	0.00	0.00	0.00	0.00	0.00	0.00	0.00	0.00	0.00	2.91	4.70	0.00	0.00	0.00	0.00	7.32	0.00	0.76
C39	0.00	0.00	0.00	0.00	0.00	0.00	0.00	0.00	0.00	0.00	0.00	0.00	0.00	0.00	5.89	0.00	7.32	0.00	0.38
C40	0.00	0.00	0.00	0.00	0.00	0.00	0.00	0.00	0.00	0.00	0.00	2.35	0.00	0.00	0.00	5.85	0.00	0.00	0.38
C41	0.00	0.00	0.00	0.00	0.00	0.00	0.00	0.00	0.00	0.00	0.00	0.00	0.00	0.00	0.00	0.00	7.32	8.95	0.38
C43	0.00	0.00	0.00	0.00	0.00	0.00	0.00	2.49	0.00	0.00	8.73	4.70	5.07	7.31	23.58	11.70	7.32	53.69	4.39
C48	0.00	0.00	0.00	0.00	0.00	0.00	0.00	0.00	0.00	0.00	0.00	0.00	0.00	3.66	0.00	5.85	0.00	0.00	0.38

ICD-10	0-4	5-9	10-14	15-19	20-24	25-29	30-34	35-39	40-44	45-49	50-54	55-59	60-64	65-69	70-74	75-79	80-84	85+	Ogółem	
C49	0.00	0.00	0.00	0.00	0.00	0.00	2.56	0.00	0.00	0.00	0.00	2.91	0.00	2.54	0.00	0.00	0.00	0.00	0.57	
C50	0.00	0.00	0.00	0.00	0.00	0.00	0.00	2.30	4.99	12.03	20.36	40.75	47.03	55.80	98.73	123.78	64.32	58.56	27.87	
C51	0.00	0.00	0.00	0.00	0.00	0.00	0.00	0.00	0.00	3.01	0.00	5.82	2.35	0.00	3.66	0.00	5.85	7.32	8.95	1.53
C53	0.00	0.00	0.00	0.00	0.00	0.00	0.00	0.00	0.00	6.02	6.79	20.37	11.76	38.05	43.88	35.37	17.54	36.60	53.69	12.03
C54	0.00	0.00	0.00	0.00	0.00	0.00	0.00	0.00	0.00	0.00	0.00	2.91	7.06	15.22	18.28	29.47	35.09	51.24	17.90	6.68
C55	0.00	0.00	0.00	0.00	0.00	0.00	0.00	0.00	0.00	0.00	0.00	0.00	0.00	0.00	5.89	0.00	7.32	8.95	0.57	
C56	0.00	0.00	0.00	0.00	0.00	0.00	0.00	0.00	9.02	13.58	14.55	25.87	38.05	43.88	41.26	29.24	65.88	80.53	15.27	
C57	0.00	0.00	0.00	0.00	0.00	0.00	0.00	0.00	0.00	0.00	0.00	0.00	2.54	3.66	0.00	5.85	7.32	8.95	0.95	
C64	0.00	0.00	0.00	0.00	0.00	0.00	0.00	2.49	0.00	0.00	0.00	4.70	15.22	3.66	35.37	35.09	29.28	26.84	5.54	
C67	0.00	0.00	0.00	0.00	0.00	0.00	0.00	0.00	0.00	0.00	0.00	2.35	10.15	7.31	0.00	0.00	29.28	8.95	2.29	
C70	0.00	0.00	0.00	0.00	0.00	0.00	0.00	0.00	0.00	0.00	0.00	0.00	0.00	0.00	0.00	0.00	7.32	0.00	0.19	
C71	3.89	0.00	4.26	0.00	0.00	0.00	2.30	2.49	3.01	6.79	5.82	14.11	5.07	0.00	29.47	29.24	21.96	8.95	5.92	
C73	0.00	0.00	0.00	0.00	0.00	0.00	0.00	0.00	0.00	0.00	0.00	0.00	0.00	0.00	0.00	0.00	7.32	26.84	0.76	
C74	0.00	0.00	0.00	0.00	0.00	0.00	0.00	0.00	0.00	0.00	0.00	2.35	0.00	0.00	0.00	0.00	0.00	0.00	0.19	
C75	0.00	0.00	0.00	0.00	0.00	0.00	0.00	0.00	0.00	0.00	0.00	0.00	0.00	0.00	0.00	5.85	0.00	0.00	0.19	
C76	0.00	0.00	0.00	0.00	0.00	0.00	0.00	0.00	3.01	0.00	11.64	7.06	12.68	7.31	47.16	40.93	58.56	125.27	9.93	
C80	0.00	0.00	0.00	0.00	0.00	0.00	0.00	0.00	0.00	0.00	0.00	0.00	0.00	0.00	0.00	11.70	0.00	0.00	0.38	
C81	0.00	0.00	0.00	0.00	0.00	0.00	0.00	0.00	0.00	0.00	0.00	0.00	2.54	3.66	5.89	0.00	0.00	0.00	0.57	
C83	0.00	0.00	0.00	0.00	0.00	0.00	0.00	0.00	3.01	0.00	0.00	2.35	0.00	3.66	0.00	5.85	0.00	8.95	0.95	
C84	0.00	0.00	0.00	0.00	0.00	0.00	0.00	0.00	0.00	0.00	0.00	0.00	0.00	0.00	0.00	5.85	0.00	0.00	0.19	
C85	0.00	0.00	0.00	0.00	0.00	0.00	0.00	0.00	0.00	0.00	0.00	2.35	2.54	0.00	5.89	5.85	29.28	8.95	1.72	
C90	0.00	0.00	0.00	0.00	0.00	0.00	0.00	0.00	0.00	0.00	0.00	4.70	10.15	18.28	17.68	29.24	7.32	0.00	3.82	
C91	0.00	0.00	0.00	0.00	3.04	2.56	0.00	0.00	0.00	0.00	0.00	2.35	2.54	7.31	0.00	17.54	14.64	8.95	2.29	
C92	0.00	0.00	0.00	0.00	0.00	0.00	0.00	2.49	6.02	0.00	2.91	4.70	2.54	7.31	11.79	23.39	0.00	8.95	3.05	
C95	0.00	0.00	0.00	0.00	0.00	0.00	0.00	0.00	0.00	0.00	0.00	0.00	0.00	0.00	0.00	0.00	7.32	0.00	0.19	
C96	0.00	0.00	0.00	0.00	0.00	0.00	0.00	0.00	0.00	0.00	0.00	0.00	2.54	0.00	0.00	5.85	7.32	0.00	0.57	

## Tabela 22. Mężczyźni – współczynniki surowe dla zgonów w podziale na kody rozpoznawcze wg ICD 10 w województwie lubuskim w roku 2014

ICD-10	0-4	5-9	10-14	15-19	20-24	25-29	30-34	35-39	40-44	45-49	50-54	55-59	60-64	65-69	70-74	75-79	80-84	85+	Ogółem
C00-D09	0.00	0.00	4.07	13.92	2.92	12.33	19.92	23.74	26.10	83.40	291.86	441.84	712.26	955.29	1601.61	1948.95	1968.31	2299.78	278.09
C01	0.00	0.00	0.00	0.00	0.00	0.00	0.00	0.00	0.00	0.00	0.00	2.50	5.72	4.36	0.00	0.00	16.00	0.00	1.01
C02	0.00	0.00	0.00	0.00	0.00	0.00	0.00	0.00	0.00	0.00	2.98	4.99	0.00	4.36	0.00	0.00	16.00	0.00	1.01
C03	0.00	0.00	0.00	0.00	0.00	0.00	0.00	0.00	0.00	0.00	0.00	0.00	0.00	0.00	8.75	0.00	0.00	0.00	0.20
C04	0.00	0.00	0.00	0.00	0.00	0.00	0.00	0.00	0.00	0.00	5.96	7.49	2.86	8.72	0.00	0.00	0.00	0.00	1.61
C05	0.00	0.00	0.00	0.00	0.00	0.00	0.00	0.00	0.00	0.00	0.00	0.00	2.86	4.36	0.00	0.00	0.00	0.00	0.40
C06	0.00	0.00	0.00	0.00	0.00	0.00	0.00	0.00	0.00	0.00	0.00	0.00	2.86	0.00	0.00	0.00	0.00	0.00	0.20
C08	0.00	0.00	0.00	0.00	0.00	0.00	0.00	0.00	2.90	0.00	0.00	0.00	0.00	0.00	0.00	0.00	0.00	0.00	0.20
C09	0.00	0.00	0.00	0.00	0.00	0.00	0.00	0.00	0.00	0.00	5.96	0.00	8.58	0.00	0.00	0.00	0.00	0.00	1.01
C10	0.00	0.00	0.00	0.00	0.00	0.00	0.00	0.00	0.00	0.00	2.50	0.00	4.36	0.00	0.00	0.00	0.00	0.00	0.40
C11	0.00	0.00	0.00	0.00	0.00	0.00	0.00	0.00	0.00	0.00	0.00	0.00	2.86	0.00	0.00	0.00	16.00	0.00	0.40
C12	0.00	0.00	0.00	0.00	0.00	0.00	0.00	0.00	0.00	0.00	0.00	0.00	0.00	4.36	0.00	0.00	0.00	0.00	0.20
C13	0.00	0.00	0.00	0.00	0.00	0.00	0.00	0.00	0.00	0.00	0.00	0.00	5.72	0.00	0.00	0.00	0.00	0.00	0.40
C14	0.00	0.00	0.00	0.00	0.00	0.00	0.00	0.00	0.00	3.34	8.93	9.99	14.30	0.00	26.26	10.59	16.00	0.00	3.62
C15	0.00	0.00	0.00	0.00	0.00	0.00	0.00	0.00	0.00	3.34	11.91	12.48	17.16	13.09	35.01	31.78	16.00	0.00	5.43
C16	0.00	0.00	0.00	0.00	0.00	0.00	0.00	0.00	2.90	6.67	14.89	34.95	34.33	47.98	78.77	95.33	128.02	135.28	15.29
C17	0.00	0.00	0.00	0.00	0.00	0.00	0.00	0.00	0.00	3.34	0.00	0.00	0.00	0.00	0.00	10.59	0.00	0.00	0.40
C18	0.00	0.00	0.00	0.00	0.00	0.00	0.00	2.37	0.00	6.67	14.89	24.96	37.19	78.52	157.54	190.66	128.02	216.45	20.32
C19	0.00	0.00	0.00	0.00	0.00	0.00	0.00	0.00	0.00	0.00	0.00	2.50	5.72	0.00	17.50	0.00	32.01	54.11	1.81
C20	0.00	0.00	0.00	0.00	0.00	0.00	0.00	0.00	0.00	0.00	11.91	14.98	40.05	47.98	61.26	95.33	96.02	27.06	11.67
C21	0.00	0.00	0.00	0.00	0.00	0.00	0.00	0.00	0.00	0.00	0.00	0.00	2.86	0.00	8.75	0.00	0.00	0.00	0.40
C22	0.00	0.00	0.00	0.00	0.00	0.00	0.00	0.00	0.00	6.67	8.93	9.99	17.16	17.45	52.51	52.96	16.00	0.00	6.24
C23	0.00	0.00	0.00	0.00	0.00	0.00	0.00	0.00	0.00	0.00	0.00	7.49	2.86	13.09	0.00	10.59	32.01	0.00	2.01
C24	0.00	0.00	0.00	0.00	0.00	0.00	0.00	0.00	0.00	0.00	5.96	0.00	5.72	8.72	0.00	10.59	0.00	54.11	1.81
C25	0.00	0.00	0.00	0.00	0.00	0.00	0.00	0.00	2.90	3.34	8.93	24.96	22.88	30.53	26.26	42.37	96.02	135.28	9.66
C26	0.00	0.00	0.00	0.00	0.00	0.00	0.00	0.00	0.00	0.00	0.00	4.99	2.86	4.36	17.50	10.59	32.01	0.00	1.81
C31	0.00	0.00	0.00	0.00	0.00	0.00	0.00	0.00	0.00	0.00	2.98	0.00	0.00	0.00	0.00	0.00	0.00	0.00	0.20
C32	0.00	0.00	0.00	0.00	0.00	0.00	0.00	0.00	0.00	0.00	8.93	9.99	31.47	17.45	17.50	31.78	32.01	0.00	5.84
C33	0.00	0.00	0.00	0.00	0.00	0.00	0.00	0.00	0.00	0.00	0.00	2.50	0.00	0.00	0.00	0.00	0.00	0.00	0.20
C34	0.00	0.00	0.00	0.00	0.00	0.00	2.21	2.37	0.00	20.02	116.15	142.29	246.00	340.24	630.14	656.71	448.07	324.68	88.94
C37	0.00	0.00	0.00	0.00	0.00	0.00	0.00	2.37	0.00	0.00	0.00	0.00	0.00	0.00	0.00	0.00	0.00	0.00	0.20
C38	0.00	0.00	0.00	0.00	0.00	0.00	0.00	0.00	0.00	0.00	0.00	2.50	8.58	0.00	0.00	10.59	0.00	0.00	1.01
C39	0.00	0.00	0.00	0.00	0.00	0.00	0.00	0.00	0.00	0.00	0.00	2.50	0.00	4.36	0.00	0.00	0.00	0.00	0.40

ICD-10	0-4	5-9	10-14	15-19	20-24	25-29	30-34	35-39	40-44	45-49	50-54	55-59	60-64	65-69	70-74	75-79	80-84	85+	Ogółem
C40	0.00	0.00	0.00	0.00	0.00	0.00	2.21	0.00	0.00	0.00	0.00	0.00	0.00	4.36	0.00	0.00	16.00	0.00	0.60
C41	0.00	0.00	0.00	0.00	0.00	0.00	0.00	0.00	0.00	0.00	0.00	2.50	0.00	4.36	0.00	0.00	0.00	0.00	0.40
C43	0.00	0.00	0.00	0.00	0.00	2.47	0.00	2.37	5.80	0.00	5.96	7.49	2.86	0.00	35.01	10.59	16.00	0.00	3.22
C44	0.00	0.00	0.00	0.00	0.00	0.00	0.00	0.00	0.00	0.00	0.00	0.00	0.00	4.36	0.00	0.00	16.00	0.00	0.40
C45	0.00	0.00	0.00	0.00	0.00	0.00	0.00	0.00	0.00	0.00	0.00	2.50	0.00	0.00	0.00	10.59	0.00	0.00	0.40
C48	0.00	0.00	0.00	0.00	0.00	0.00	2.21	2.37	0.00	0.00	0.00	2.50	2.86	0.00	0.00	0.00	0.00	0.00	0.80
C49	0.00	0.00	4.07	6.96	0.00	2.47	0.00	0.00	0.00	0.00	2.98	0.00	2.86	0.00	0.00	0.00	0.00	0.00	1.21
C60	0.00	0.00	0.00	0.00	0.00	0.00	0.00	0.00	0.00	0.00	0.00	0.00	2.86	0.00	0.00	0.00	0.00	0.00	0.20
C61	0.00	0.00	0.00	0.00	0.00	0.00	0.00	0.00	0.00	5.96	7.49	37.19	65.43	157.54	254.21	208.03	649.35	22.54	22.54
C62	0.00	0.00	0.00	0.00	0.00	2.47	2.21	0.00	0.00	3.34	0.00	0.00	2.86	0.00	0.00	0.00	0.00	0.00	0.80
C64	0.00	0.00	0.00	0.00	0.00	0.00	2.21	2.37	5.80	6.67	0.00	22.47	22.88	26.17	17.50	63.55	64.01	54.11	8.65
C65	0.00	0.00	0.00	0.00	0.00	0.00	0.00	0.00	0.00	0.00	0.00	0.00	2.86	0.00	0.00	0.00	0.00	27.06	0.40
C66	0.00	0.00	0.00	0.00	0.00	0.00	0.00	0.00	0.00	0.00	0.00	0.00	2.86	0.00	0.00	0.00	0.00	0.00	0.20
C67	0.00	0.00	0.00	0.00	0.00	0.00	0.00	0.00	0.00	0.00	5.96	12.48	17.16	34.90	87.52	105.92	176.03	324.68	12.88
C68	0.00	0.00	0.00	0.00	0.00	0.00	0.00	0.00	0.00	0.00	0.00	0.00	0.00	4.36	0.00	10.59	0.00	0.00	0.40
C69	0.00	0.00	0.00	0.00	0.00	0.00	0.00	0.00	0.00	3.34	0.00	2.50	2.86	4.36	0.00	0.00	0.00	27.06	1.01
C71	0.00	0.00	0.00	0.00	0.00	0.00	4.43	4.75	5.80	10.01	14.89	17.47	31.47	39.26	52.51	31.78	32.01	27.06	10.66
C72	0.00	0.00	0.00	0.00	0.00	0.00	0.00	0.00	0.00	0.00	0.00	0.00	0.00	4.36	0.00	0.00	0.00	0.00	0.20
C73	0.00	0.00	0.00	0.00	0.00	0.00	0.00	0.00	0.00	0.00	0.00	0.00	0.00	0.00	0.00	10.59	0.00	0.00	0.20
C74	0.00	0.00	0.00	0.00	0.00	0.00	0.00	0.00	0.00	3.34	0.00	0.00	0.00	0.00	0.00	10.59	0.00	0.00	0.40
C76	0.00	0.00	0.00	0.00	0.00	0.00	0.00	0.00	0.00	0.00	14.89	14.98	22.88	30.53	43.76	95.33	96.02	81.17	9.86
C80	0.00	0.00	0.00	0.00	0.00	0.00	0.00	0.00	0.00	0.00	0.00	0.00	0.00	0.00	8.75	0.00	0.00	0.00	0.20
C81	0.00	0.00	0.00	3.48	2.92	0.00	0.00	0.00	0.00	3.34	0.00	2.50	5.72	0.00	0.00	0.00	0.00	0.00	1.21
C82	0.00	0.00	0.00	0.00	0.00	0.00	0.00	0.00	0.00	0.00	0.00	0.00	0.00	4.36	0.00	0.00	0.00	0.00	0.20
C83	0.00	0.00	0.00	0.00	0.00	2.47	0.00	0.00	0.00	0.00	0.00	2.50	2.86	4.36	8.75	10.59	0.00	0.00	1.21
C84	0.00	0.00	0.00	0.00	0.00	0.00	0.00	0.00	0.00	0.00	0.00	0.00	0.00	0.00	8.75	0.00	0.00	27.06	0.40
C85	0.00	0.00	0.00	0.00	0.00	0.00	2.21	2.37	0.00	0.00	2.98	2.50	8.58	21.81	0.00	21.18	64.01	27.06	3.82
C88	0.00	0.00	0.00	0.00	0.00	0.00	0.00	0.00	0.00	0.00	0.00	0.00	0.00	0.00	8.75	0.00	0.00	0.00	0.20
C90	0.00	0.00	0.00	0.00	0.00	0.00	2.21	0.00	0.00	0.00	0.00	7.49	5.72	21.81	8.75	31.78	32.01	0.00	3.42
C91	0.00	0.00	0.00	0.00	0.00	0.00	0.00	0.00	0.00	0.00	5.96	4.99	0.00	4.36	8.75	21.18	32.01	81.17	2.62
C92	0.00	0.00	0.00	3.48	0.00	2.47	0.00												

Tabela 23. Zgony – współczynnik surowy, współczynnik standaryzowany, ryzyko skumulowane dla zgonów w podziale na rozpoznanie wg ICD – 10 w województwie lubuskim w roku 2014

ICD-10	Typ nowotworu	Zgony	Współczynnik		Ryzyko skumulowane
			Surowy	Standaryzowany (W)	
C00-D09	Nowotwory ogółem	2489	243.84	131.55	14.92
C00	Nowotwory złośliwe wargi	2	0.20	0.13	0.01
C01	Nowotwór złośliwy nasady języka	6	0.59	0.29	0.04
C02	Nowotwór złośliwy innych i nieokreślonych części języka	9	0.88	0.47	0.06
C03	Nowotwór złośliwy dziąsła	2	0.20	0.10	0.02
C04	Nowotwór złośliwy dna jamy ustnej	12	1.18	0.71	0.10
C05	Nowotwór złośliwy podniebienia	3	0.29	0.17	0.03
C06	Nowotwór złośliwy innych i nieokreślonych części jamy ustnej	2	0.20	0.09	0.01
C07	Nowotwór złośliwy ślinianki przyusznej	1	0.10	0.03	0.00
C08	Nowotwór złośliwy innych i nieokreślonych dużych gruczołów ślinowych	1	0.10	0.09	0.01
C09	Nowotwory złośliwe migdałka	8	0.78	0.47	0.06
C10	Nowotwór złośliwy części ustnej gardła (oropharynx)	2	0.20	0.11	0.02
C11	Nowotwór złośliwy części nosowej gardła (nasopharynx)	4	0.39	0.20	0.03
C12	Nowotwór złośliwy zachyłka gruszkowatego	1	0.10	0.06	0.01
C13	Nowotwór złośliwy części krtaniowej gardła (hypopharynx)	2	0.20	0.11	0.01
C14	Nowotwór złośliwy o innym i bliżej nieokreślonym umiejscowieniu w obrębie wargi, jamy ustnej i gardła	21	2.06	1.24	0.17
C15	Nowotwór złośliwy przełyku	33	3.23	1.88	0.25
C16	Nowotwór złośliwy żołądka	131	12.83	6.77	0.79
C17	Nowotwór złośliwy jelita cienkiego	3	0.29	0.20	0.02
C18	Nowotwór złośliwy jelita grubego	180	17.63	8.85	1.07
C19	Nowotwór złośliwy zgięcia esiczo-odbytniczego	12	1.18	0.59	0.09
C20	Nowotwór złośliwy odbytnicy	86	8.43	4.47	0.58
C21	Nowotwór złośliwy odbytu i kanału odbytu	3	0.29	0.18	0.03
C22	Nowotwór złośliwy wątroby i przewodów żółciowych wewnątrzwątrobowych	50	4.90	2.77	0.38
C23	Nowotwór złośliwy pęcherzyka żółciowego	25	2.45	1.16	0.13
C24	Nowotwór złośliwy innych i nieokreślonych części dróg żółciowych	24	2.35	1.13	0.11
C25	Nowotwór złośliwy trzustki	106	10.38	5.38	0.65
C26	Nowotwór złośliwy innych i niedokładnie określonych narządów trawiennych	22	2.16	1.06	0.15
C30	Nowotwór złośliwy jamy nosowej i ucha środkowego	0	0	0	0
C31	Nowotwór złośliwy zatok przynosowych	3	0.29	0.20	0.02
C32	Nowotwór złośliwy krtani	31	3.04	1.64	0.20
C33	Nowotwór złośliwy tchawicy	1	0.10	0.05	0.01
C34	Nowotwór złośliwy oskrzela i płuca	648	63.48	34.96	4.54

ICD-10	Typ nowotworu	Zgony	Współczynnik		Ryzyko skumulowane
			Surowy	Standaryzowany (W)	
C37	Nowotwór złośliwy grasicy	1	0.10	0.07	0.01
C38	Nowotwór złośliwy serca, śródpiersia i opłucnej	9	0.88	0.44	0.05
C39	Nowotwór złośliwy innych i niedokładnie określonych części układu oddechowego i narządów klatki piersiowej	4	0.39	0.20	0.03
C40	Nowotwór złośliwy kości i chrząstki stawowej kończyn -	5	0.49	0.24	0.02
C41	Nowotwór złośliwy kości i chrząstki stawowej o innym i nieokreślonym umiejscowieniu	4	0.39	0.17	0.02
C43	Czerniak złośliwy skóry	39	3.82	2.24	0.28
C44	Inne nowotwory złośliwe skóry	2	0.20	0.08	0.01
C45	Międzybłoniak	2	0.20	0.09	0.01
C46	Mięsak kaposł'ego	0	0	0	0
C47	Nowotwory złośliwe nerwów obwodowych i autonomicznego układu nerwowego	0	0	0	0
C48	Nowotwór złośliwy przestrzeni zaotrzewnowej i otrzewnej	6	0.59	0.34	0.03
C49	Nowotwory złośliwe tkanki łącznej i innych tkanek miękkich	9	0.88	0.96	0.07
C50	Nowotwór złośliwy sutka	146	14.30	8.40	1.10
C51	Nowotwór złośliwy sromu	8	0.78	0.44	0.04
C52	Nowotwór złośliwy pochwy	0	0	0	0
C53	Nowotwór złośliwy szyjki macicy	63	6.17	3.52	0.44
C54	Nowotwór złośliwy trzonu macicy	35	3.43	1.66	0.20
C55	Nowotwór złośliwy nieokreślonej części macicy	3	0.29	0.13	0.02
C56	Nowotwór złośliwy jajnika	80	7.84	4.30	0.50
C57	Nowotwór złośliwy innych i nieokreślonych żeńskich narządów płciowych	5	0.49	0.21	0.02
C58	Nowotwór złośliwy łożyska	0	0	0	0
C60	Nowotwór złośliwy prącia	1	0.10	0.05	0.01
C61	Nowotwór złośliwy gruczołu krokowego	112	10.97	5.19	0.58
C62	Nowotwór złośliwy jądra	4	0.39	0.32	0.03
C63	Nowotwór złośliwy innych i nieokreślonych męskich narządów płciowych	0	0	0	0
C64	Nowotwór złośliwy nerki za wyjątkiem miedniczki nerkowej	72	7.05	3.68	0.42
C65	Nowotwór złośliwy miedniczki nerkowej	2	0.20	0.09	0.01
C66	Nowotwór złośliwy moczowodu	1	0.10	0.05	0.01
C67	Nowotwór złośliwy pęcherza moczowego	76	7.45	3.47	0.39
C68	Nowotwór złośliwy innych i nieokreślonych narządów moczowych	2	0.20	0.10	0.01
C69	Nowotwór złośliwy oka	5	0.49	0.30	0.03
C70	Nowotwór złośliwy opon	1	0.10	0.03	0.00
C71	Nowotwór złośliwy mózgu	84	8.23	5.26	0.62

ICD-10	Typ nowotworu	Zgony	Współczynnik		Ryzyko skumulowane
			Surowy	Standaryzowany (W)	
C72	Nowotwór złośliwy rdzenia kręgowego, nerwów czaszkowych i innych części centralnego systemu nerwowego	1	0.10	0.06	0.01
C73	Nowotwór złośliwy tarczycy	5	0.49	0.16	0.00
C74	Nowotwór złośliwy nadnerczy	3	0.29	0.19	0.01
C75	Nowotwór złośliwy innych gruczołów wydzielania wewnętrznego i struktur pokrewnych	1	0.10	0.04	0.00
C76	Nowotwór złośliwy umiejscowień innych i niedokładnie określonych	101	9.89	4.86	0.53
C77	Wtórne i nieokreślone nowotwory węzłów chłonnych	0	0	0	0
C78	Wtórne nowotwory złośliwe układu oddechowego i trawiennego	0	0	0	0
C79	Wtórny nowotwór złośliwy innych umiejscowień	0	0	0	0
C80	Nowotwór złośliwy bez określenia jego umiejscowienia	3	0.29	0.15	0.02
C81	Choroba Hodgkina	9	0.88	0.72	0.08
C82	Chłoniak nieziarniczy guzkowy (grudkowy)	1	0.10	0.06	0.01
C83	Chłoniaki nieziarnicze rozlane	11	1.08	0.64	0.07
C84	Obwodowy i skórny chłoniak z komórek t	3	0.29	0.14	0.02
C85	Inne i nieokreślone postacie chłoniaków nieziarniczych	28	2.74	1.28	0.13
C88	Złośliwe choroby immunoproliferacyjne	1	0.10	0.07	0.02
C90	Szpiczak mnogi i nowotwory z komórek plazmatycznych	37	3.62	1.89	0.25
C91	Białaczka limfatyczna	25	2.45	1.24	0.10
C92	Białaczka szpikowa	38	3.72	2.21	0.25
C93	Białaczka monocytowa	1	0.10	0.05	0.01
C94	Inne białaczki określonego rodzaju	0	0	0	0
C95	Białaczka z komórek nieokreślonego rodzaju	1	0.10	0.03	0.00
C96	Inny i nieokreślony nowotwór złośliwy tkanki limfatycznej, krwiotwórczej i tkanek pokrewnych	5	0.49	0.17	0.01
C97	Nowotwory złośliwe niezależnych (pierwotnych) mnogich umiejscowień	0	0	0	0
D00	Rak in situ jamy ustnej, przełyku i żołądka	0	0	0	0
D01	Raki in situ innych i nieokreślonych części narządów trawiennych	0	0	0	0
D02	Rak in situ ucha środkowego i układu oddechowego	0	0	0	0
D03	Czerniak in situ	0	0	0	0
D04	Rak in situ skóry	0	0	0	0
D05	Rak in situ sutka	0	0	0	0
D06	Rak in situ szyjki macicy	0	0	0	0
D07	Rak in situ innych i nieokreślonych narządów płciowych	0	0	0	0
D09	Rak in situ innych i nieokreślonych umiejscowień -	0	0	0	0

Tabela 24. Zgony – współczynnik surowy, współczynnik standaryzowany, ryzyko skumulowane dla zgonów w podziale na rozpoznanie wg ICD – 10 dla kobiet w województwie lubuskim w roku 2014

ICD-10	Typ nowotworu	Zgony	Współczynnik		Ryzyko skumulowane
			Surowy	Standaryzowany (W)	
C00-D09	Nowotwory ogółem	1107	211.34	102.08	11.69
C00	Nowotwory złośliwe wargi	2	0.38	0.25	0.02
C01	Nowotwór złośliwy nasady języka	1	0.19	0.10	0.01
C02	Nowotwór złośliwy innych i nieokreślonych części języka	4	0.76	0.41	0.06
C03	Nowotwór złośliwy dziąsła	1	0.19	0.04	0.00
C04	Nowotwór złośliwy dna jamy ustnej	4	0.76	0.46	0.07
C05	Nowotwór złośliwy podniebienia	1	0.19	0.11	0.02
C06	Nowotwór złośliwy innych i nieokreślonych części jamy ustnej	1	0.19	0.06	0.00
C07	Nowotwór złośliwy ślinianki przyusznej	1	0.19	0.04	0.00
C08	Nowotwór złośliwy innych i nieokreślonych dużych gruczołów ślinowych	0	0	0	0
C09	Nowotwory złośliwe migdałka	3	0.57	0.27	0.04
C10	Nowotwór złośliwy części ustnej gardła (oropharynx)	0	0	0	0
C11	Nowotwór złośliwy części nosowej gardła (nasopharynx)	2	0.38	0.22	0.04
C12	Nowotwór złośliwy zachyłka gruszkowatego	0	0	0	0
C13	Nowotwór złośliwy części krtaniowej gardła (hypopharynx)	0	0	0	0
C14	Nowotwór złośliwy o innym i bliżej nieokreślonym umiejscowieniu w obrębie wargi, jamy ustnej i gardła	3	0.57	0.32	0.05
C15	Nowotwór złośliwy przełyku	6	1.15	0.57	0.07
C16	Nowotwór złośliwy żołądka	55	10.50	4.90	0.55
C17	Nowotwór złośliwy jelita cienkiego	1	0.19	0.11	0.02
C18	Nowotwór złośliwy jelita grubego	79	15.08	5.90	0.66
C19	Nowotwór złośliwy zgięcia esiczo-odbytniczego	3	0.57	0.29	0.06
C20	Nowotwór złośliwy odbytnicy	28	5.35	2.56	0.33
C21	Nowotwór złośliwy odbytu i kanału odbytu	1	0.19	0.10	0.01
C22	Nowotwór złośliwy wątroby i przewodów żółciowych wewnątrzwątrobowych	19	3.63	1.63	0.23
C23	Nowotwór złośliwy pęcherzyka żółciowego	15	2.86	1.22	0.13
C24	Nowotwór złośliwy innych i nieokreślonych części dróg żółciowych	15	2.86	1.08	0.11
C25	Nowotwór złośliwy trzustki	58	11.07	5.19	0.68
C26	Nowotwór złośliwy innych i nieokreślonych narządów trawiennych	13	2.48	1.05	0.15
C30	Nowotwór złośliwy jamy nosowej i ucha środkowego	0	0	0	0
C31	Nowotwór złośliwy zatok przynosowych	2	0.38	0.25	0.03
C32	Nowotwór złośliwy krtani	2	0.38	0.16	0.01
C33	Nowotwór złośliwy tchawicy	0	0	0	0
C34	Nowotwór złośliwy oskrzela i płuca	206	39.33	19.52	2.43

ICD-10	Typ nowotworu	Zgony	Współczynnik		Ryzyko skumulowane
			Surowy	Standaryzowany (W)	
C37	Nowotwór złośliwy grasicy	0	0	0	0
C38	Nowotwór złośliwy serca, śródpiersia i opłucnej	4	0.76	0.37	0.04
C39	Nowotwór złośliwy innych i nieokreślonych części układu oddechowego i narządów klatki piersiowej	2	0.38	0.15	0.03
C40	Nowotwór złośliwy kości i chrząstki stawowej kończyn -	2	0.38	0.15	0.01
C41	Nowotwór złośliwy kości i chrząstki stawowej o innym i nieokreślonym umiejscowieniu	2	0.38	0.08	0.00
C43	Czerniak złośliwy skóry	23	4.39	2.09	0.26
C44	Inne nowotwory złośliwe skóry	0	0	0	0
C45	Międzybloniak	0	0	0	0
C46	Mięsak kapos'ego	0	0	0	0
C47	Nowotwory złośliwe nerwów obwodowych i autonomicznego układu nerwowego	0	0	0	0
C48	Nowotwór złośliwy przestrzeni zaotrzewnowej i otrzewnej	2	0.38	0.17	0.02
C49	Nowotwory złośliwe tkanki łącznej i innych tkanek miękkich	3	0.57	0.45	0.04
C50	Nowotwór złośliwy sutka	146	27.87	15.35	2.01
C51	Nowotwór złośliwy sromu	8	1.53	0.82	0.07
C52	Nowotwór złośliwy pochwy	0	0	0	0
C53	Nowotwór złośliwy szyjki macicy	63	12.03	6.43	0.81
C54	Nowotwór złośliwy trzonu macicy	35	6.68	2.87	0.36
C55	Nowotwór złośliwy nieokreślonej części macicy	3	0.57	0.20	0.03
C56	Nowotwór złośliwy jajnika	80	15.27	7.81	0.93
C57	Nowotwór złośliwy innych i nieokreślonych żeńskich narządów płciowych	5	0.95	0.35	0.03
C58	Nowotwór złośliwy łożyska	0	0	0	0
C60	Nowotwór złośliwy prącia	0	0	0	0
C61	Nowotwór złośliwy gruczołu krokowego	0	0	0	0
C62	Nowotwór złośliwy jądra	0	0	0	0
C63	Nowotwór złośliwy innych i nieokreślonych męskich narządów płciowych	0	0	0	0
C64	Nowotwór złośliwy nerki za wyjątkiem miedniczki nerkowej	29	5.54	2.39	0.31
C65	Nowotwór złośliwy miedniczki nerkowej	0	0	0	0
C66	Nowotwór złośliwy moczowodu	0	0	0	0
C67	Nowotwór złośliwy pęcherza moczowego	12	2.29	0.91	0.10
C68	Nowotwór złośliwy innych i nieokreślonych narządów moczowych	0	0	0	0
C69	Nowotwór złośliwy oka	0	0	0	0
C70	Nowotwór złośliwy opon	1	0.19	0.04	0.00
C71	Nowotwór złośliwy mózgu	31	5.92	3.82	0.39


ICD-10	Typ nowotworu	Zgony	Współczynnik		Ryzyko skumulowane
			Surowy	Standaryzowany (W)	
C72	Nowotwór złośliwy rdzenia kręgowego, nerwów czaszkowych i innych części centralnego systemu nerwowego	0	0	0	0
C73	Nowotwór złośliwy tarczycy	4	0.76	0.17	0.00
C74	Nowotwór złośliwy nadnerczy	1	0.19	0.09	0.01
C75	Nowotwór złośliwy innych gruczołów wydzielania wewnętrznego i struktur pokrewnych	1	0.19	0.06	0.00
C76	Nowotwór złośliwy umiejscowień innych i nieokreślonych	52	9.93	4.04	0.44
C77	Wtórne i nieokreślone nowotwory węzłów chłonnych	0	0	0	0
C78	Wtórne nowotwory złośliwe układu oddechowego i trawiennego	0	0	0	0
C79	Wtórny nowotwór złośliwy innych umiejscowień	0	0	0	0
C80	Nowotwór złośliwy bez określenia jego umiejscowienia	2	0.38	0.12	0.00
C81	Choroba Hodgkina	3	0.57	0.33	0.06
C82	Chłoniak nieziarniczy guzkowy (grudkowy)	0	0	0	0
C83	Chłoniaki nieziarnicze rozlane	5	0.95	0.49	0.05
C84	Obwodowy i skórny chłoniak z komórek t	1	0.19	0.06	0.00
C85	Inne i nieokreślone postacie chłoniaków nieziarniczych	9	1.72	0.56	0.05
C88	Złośliwe choroby immunoproliferacyjne	0	0	0	0
C90	Szpiczak mnogi i nowotwory z komórek plazmatycznych	20	3.82	1.83	0.25
C91	Białaczka limfatyczna	12	2.29	1.16	0.09
C92	Białaczka szpikowa	16	3.05	1.68	0.19
C93	Białaczka monocytowa	0	0	0	0
C94	Inne białaczki określonego rodzaju	0	0	0	0
C95	Białaczka z komórek nieokreślonego rodzaju	1	0.19	0.04	0.00
C96	Inny i nieokreślony nowotwór złośliwy tkanki limfatycznej, krwiotwórczej i tkanek pokrewnych	3	0.57	0.20	0.01
C97	Nowotwory złośliwe niezależnych (pierwotnych) mnogich umiejscowień	0	0	0	0
D00	Rak in situ jamy ustnej, przełyku i żołądka	0	0	0	0
D01	Raki in situ innych i nieokreślonych części narządów trawiennych	0	0	0	0
D02	Rak in situ ucha środkowego i układu oddechowego	0	0	0	0
D03	Czerniak in situ	0	0	0	0
D04	Rak in situ skóry	0	0	0	0
D05	Rak in situ sutka	0	0	0	0
D06	Rak in situ szyjki macicy	0	0	0	0
D07	Rak in situ innych i nieokreślonych narządów płciowych	0	0	0	0
D09	Rak in situ innych i nieokreślonych umiejscowień -	0	0	0	0

Tabela 25. Zgony – współczynnik surowy, współczynnik standaryzowany, ryzyko skumulowane dla zgonów w podziale na rozpoznanie wg ICD – 10 dla mężczyzn w województwie lubuskim w roku 2014

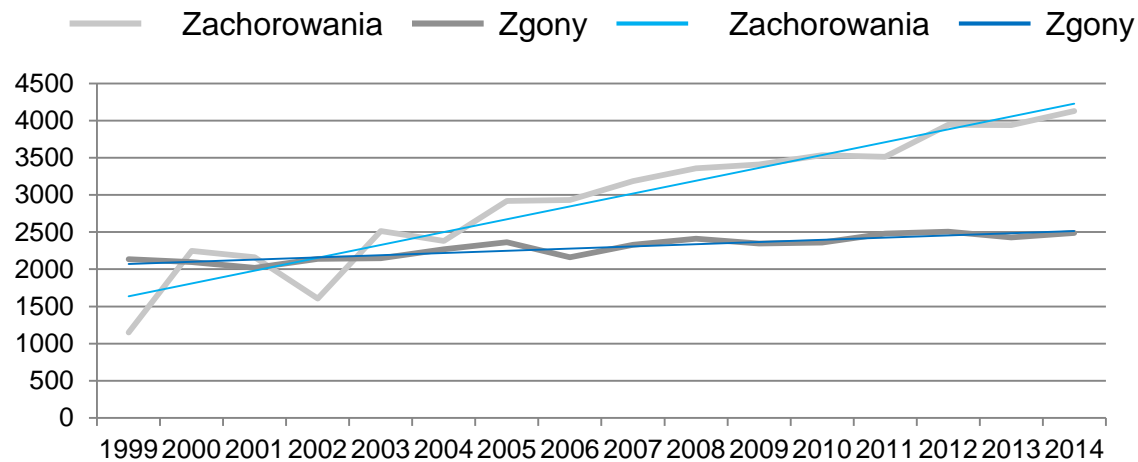
ICD-10	Typ nowotworu	Zgony	Współczynnik		Ryzyko skumulowane	ICD-10	Typ nowotworu	Zgony	Współczynnik		Ryzyko skumulowane	ICD-10	Typ nowotworu	Zgony	Współczynnik		Ryzyko skumulowane
			Surowy	Standaryzowany (W)					Surowy	Standaryzowany (W)					Surowy	Standaryzowany (W)	
C00-D09	Nowotwory ogółem	1382	278.09	174.31	18.90	C37	Nowotwór złośliwy grasicy	1	0.20	0.14	0.01	C72	Nowotwór złośliwy rdzenia kręgowego, nerwów czaszkowych i innych części centralnego systemu nerwowego	1	0.20	0.13	0.02
C00	Nowotwory złośliwe wargi	0	0	0	0	C38	Nowotwór złośliwy serca, śródpiersia i opłucnej	5	1.01	0.55	0.06	C73	Nowotwór złośliwy tarczycy	1	0.20	0.11	0.00
C01	Nowotwór złośliwy nasady języka	5	1.01	0.54	0.06	C39	Nowotwór złośliwy innych i niedokładnie określonych części układu oddechowego i narządów klatki piersiowej	2	0.40	0.23	0.03	C74	Nowotwór złośliwy nadnerczy	2	0.40	0.31	0.02
C02	Nowotwór złośliwy innych i nieokreślonych części języka	5	1.01	0.56	0.06	C40	Nowotwór złośliwy kości i chrząstki stawowej kończyn -	3	0.60	0.34	0.03	C75	Nowotwór złośliwy innych gruczołów wydzielania wewnętrznego i struktur pokrewnych	0	0	0	0
C03	Nowotwór złośliwy dziąsła	1	0.20	0.18	0.04	C41	Nowotwór złośliwy kości i chrząstki stawowej o innym i nieokreślonym umiejscowieniu	2	0.40	0.23	0.03	C76	Nowotwór złośliwy umiejscowień innych i niedokładnie określonych	49	9.86	5.89	0.63
C04	Nowotwór złośliwy dna jamy ustnej	8	1.61	0.97	0.13	C43	Czerniak złośliwy skóry	16	3.22	2.29	0.31	C77	Wtórne i nieokreślone nowotwory węzłów chłonnych	0	0	0	0
C05	Nowotwór złośliwy podniebienia	2	0.40	0.25	0.04	C44	Inne nowotwory złośliwe skóry	2	0.40	0.21	0.02	C78	Wtórne nowotwory złośliwe układu oddechowego i trawiennego	0	0	0	0
C06	Nowotwór złośliwy innych i nieokreślonych części jamy ustnej	1	0.20	0.11	0.01	C45	Międzybłoniak	2	0.40	0.21	0.01	C79	Wtórny nowotwór złośliwy innych umiejscowień	0	0	0	0
C07	Nowotwór złośliwy ślinianki przyusznej	0	0	0	0	C46	Mięsak kapos'ego	0	0	0	0	C80	Nowotwór złośliwy bez określenia jego umiejscowienia	1	0.20	0.18	0.04
C08	Nowotwór złośliwy innych i nieokreślonych dużych gruczołów ślinowych	1	0.20	0.17	0.01	C47	Nowotwory złośliwe nerwów obwodowych i autonomicznego układu nerwowego	0	0	0	0	C81	Choroba Hodgkina	6	1.21	1.08	0.09
C09	Nowotwory złośliwe migdałka	5	1.01	0.64	0.07	C48	Nowotwór złośliwy przestrzeni zaotrzewnowej i otrzewnej	4	0.80	0.49	0.05	C82	Chłoniak niezwojnaczy guzkowy (grudkowy)	1	0.20	0.13	0.02
C10	Nowotwór złośliwy części ustnej gardła (oropharynx)	2	0.40	0.23	0.03	C49	Nowotwory złośliwe tkanki łącznej i innych tkanek miękkich	6	1.21	1.45	0.10	C83	Chłoniaki niezwojnaczy rozlane	6	1.21	0.82	0.10
C11	Nowotwór złośliwy części nosowej gardła (nasopharynx)	2	0.40	0.19	0.01	C50	Nowotwór złośliwy sutka	0	0	0	0	C84	Obwodowy i skórny chłoniak z komórek t	2	0.40	0.31	0.04
C12	Nowotwór złośliwy zachyłka gruszkowatego	1	0.20	0.13	0.02	C51	Nowotwór złośliwy sromu	0	0	0	0	C85	Inne i nieokreślone postacie chłoniaków niezwojnaczy	19	3.82	2.19	0.20
C13	Nowotwór złośliwy części krtaniowej gardła (hypopharynx)	2	0.40	0.23	0.03	C52	Nowotwór złośliwy pochwy	0	0	0	0	C88	Złośliwe choroby immunoproliferacyjne	1	0.20	0.18	0.04
C14	Nowotwór złośliwy o innym i bliżej nieokreślonym umiejscowieniu w obrębie wargi, jamy ustnej i gardła	18	3.62	2.33	0.31	C53	Nowotwór złośliwy szyjki macicy	0	0	0	0	C90	Szpiczak mnogi i nowotwory z komórek plazmatycznych	17	3.42	1.97	0.23
C15	Nowotwór złośliwy przełyku	27	5.43	3.47	0.46	C54	Nowotwór złośliwy trzonu macicy	0	0	0	0	C91	Białaczka limfatyczna	13	2.62	1.58	0.12
C16	Nowotwór złośliwy żołądka	76	15.29	9.37	1.10	C55	Nowotwór złośliwy nieokreślonej części macicy	0	0	0	0	C92	Białaczka szpikowa	22	4.43	2.92	0.33
C17	Nowotwór złośliwy jelita cienkiego	2	0.40	0.31	0.02	C56	Nowotwór złośliwy jajnika	0	0	0	0	C93	Białaczka monocytowa	1	0.20	0.11	0.01
C18	Nowotwór złośliwy jelita grubego	101	20.32	12.91	1.60	C57	Nowotwór złośliwy innych i nieokreślonych żeńskich narządów płciowych	0	0	0	0	C94	Inne białaczki określonego rodzaju	0	0	0	0
C19	Nowotwór złośliwy zgięcia esiczo-odbytniczego	9	1.81	1.11	0.13	C58	Nowotwór złośliwy łożyska	0	0	0	0	C95	Białaczka z komórek nieokreślonego rodzaju	0	0	0	0
C20	Nowotwór złośliwy odbytnicy	58	11.67	7.03	0.88	C60	Nowotwór złośliwy łożyska	0	0	0	0	C96	Inny i nieokreślony nowotwór złośliwy tkanki limfatycznej, krwiotwórczej i tkanek pokrewnych	2	0.40	0.16	0.00
C21	Nowotwór złośliwy odbytu i kanału odbytu	2	0.40	0.29	0.06	C61	Nowotwór złośliwy prącia	1	0.20	0.11	0.01	C97	Nowotwory złośliwe niezależnych (pierwotnych) mnogich umiejscowień	0	0	0	0
C22	Nowotwór złośliwy wątroby i przewodów żółciowych wewnątrzwątrobowych	31	6.24	4.12	0.56	C62	Nowotwór złośliwy gruczołu krokowego	112	22.54	14.03	1.36	D00	Rak in situ jamy ustnej, przełyku i żołądka	0	0	0	0
C23	Nowotwór złośliwy pęcherzyka żółciowego	10	2.01	1.07	0.12	C63	Nowotwór złośliwy jądra	4	0.80	0.64	0.05	D01	Raki in situ innych i nieokreślonych części narządów trawiennych	0	0	0	0
C24	Nowotwór złośliwy innych i nieokreślonych części dróg żółciowych	9	1.81	1.16	0.10	C64	Nowotwór złośliwy innych i nieokreślonych żeńskich narządów płciowych	0	0	0	0	D02	Rak in situ ucha środkowego i układu oddechowego	0	0	0	0
C25	Nowotwór złośliwy trzustki	48	9.66	5.76	0.60	C65	Nowotwór złośliwy nerki za wyjątkiem miedniczki nerkowej	43	8.65	5.20	0.53	D03	Czerniak in situ	0	0	0	0
C26	Nowotwór złośliwy innych i niedokładnie określonych narządów trawiennych	9	1.81	1.06	0.15	C66	Nowotwór złośliwy miedniczki nerkowej	2	0.40	0.25	0.01	D04	Rak in situ skóry	0	0	0	0
C30	Nowotwór złośliwy jamy nosowej i ucha środkowego	0	0	0	0	C67	Nowotwór złośliwy moczowodu	1	0.20	0.11	0.01	D05	Rak in situ sutka	0	0	0	0
C31	Nowotwór złośliwy zatok przynosowych	1	0.20	0.15	0.01	C68	Nowotwór złośliwy pęcherza moczowego	64	12.88	7.84	0.79	D06	Rak in situ szyjki macicy	0	0	0	0
C32	Nowotwór złośliwy krtani	29	5.84	3.46	0.43	C69	Nowotwór złośliwy innych i nieokreślonych narządów moczowych	2	0.40	0.24	0.02	D07	Rak in situ innych i nieokreślonych narządów płciowych	0	0	0	0
C33	Nowotwór złośliwy tchawicy	1	0.20	0.10	0.01	C70	Nowotwór złośliwy oka	5	1.01	0.68	0.07	D09	Rak in situ innych i nieokreślonych umiejscowień -	0	0	0	0
C34	Nowotwór złośliwy oskrzela i płuca	442	88.94	56.06	7.22	C71	Nowotwór złośliwy opon	0	0	0	0						
							Nowotwór złośliwy mózgu	53	10.66	7.04	0.90						



**Wykres 52. Liczba zarejestrowanych zachorowań i zgonów w województwie lubuskim w roku 2014**



**Wykres 53. Liczba zarejestrowanych zachorowań i zgonów w województwie lubuskim w latach 1999-2014**

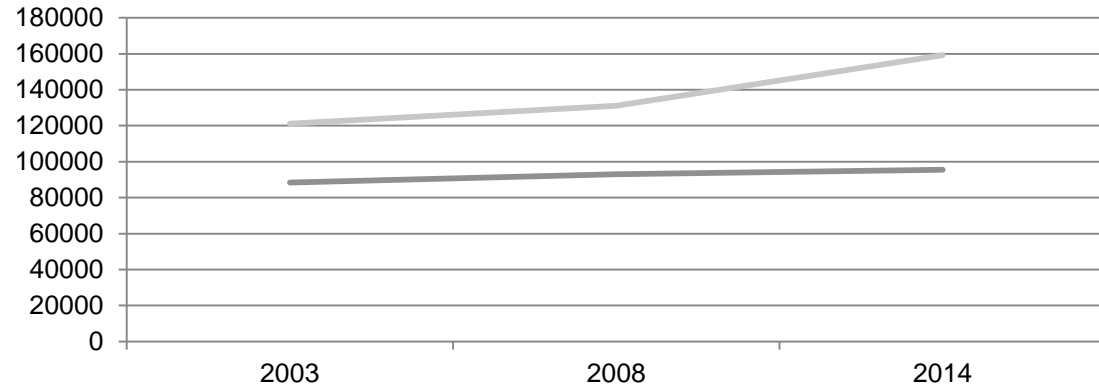


**Tabela 26. Zachorowania i zgony na nowotwory złośliwe w Polsce i województwie lubuskim – progres w skali 6-ciu lat**

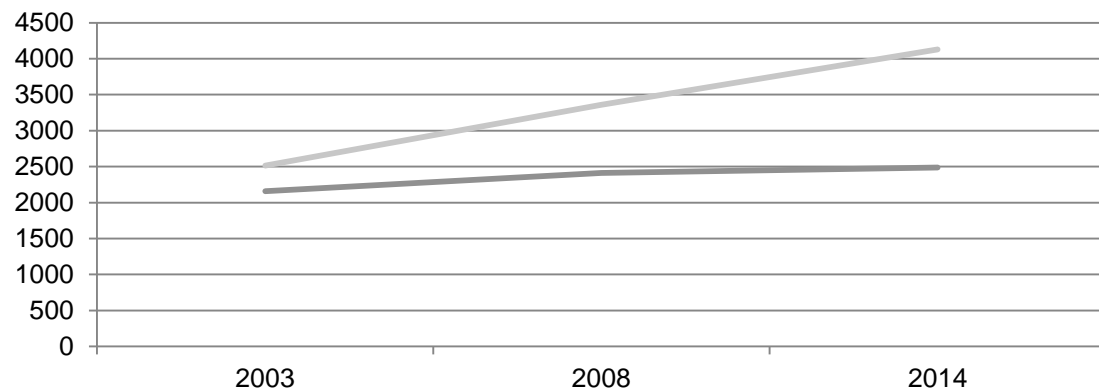
	Polska			Województwo lubuskie		
	2008	2014	Różnica	2008	2014	Różnica
Zachorowania ogółem	131073	159208	21,47%	3357	4128	22,97%
Zachorowania kobiety	65590	79979	21,94%	1807	2003	10,85%
Zachorowania mężczyźni	65483	79229	20,99%	1550	2125	37,10%
Zgony ogółem	93060	95565	2,69%	2410	2489	3,28%
Zgony kobiety	40841	42875	4,94%	1074	1107	3,07%
Zgony mężczyźni	52219	52690	0,90%	1336	1382	3,44%

— Zachorowania — Zgony

**Wykres 54. Zachorowania i zgony na nowotwory złośliwe w Polsce, progres w skali 11- stu lat**



**Wykres 55. Zachorowania i zgony na nowotwory złośliwe w województwie lubuskim, progres w skali 11- stu lat**



**Tabela 27. Zachorowania i zgony na nowotwory złośliwe w Polsce i województwie lubuskim – progres w skali 11- stu lat**

	Polska			Województwo lubuskie		
	2008	2014	Różnica	2008	2014	Różnica
Zachorowania ogółem	121144	159208	31,42%	2512	4128	64,33%
Zachorowania kobiety	58877	79979	35,84%	1194	2003	67,76%
Zachorowania mężczyźni	62267	79229	27,24%	1318	2125	61,23%
Zgony ogółem	88305	95565	8,22%	2159	2489	15,29%
Zgony kobiety	38331	42875	11,85%	906	1107	22,19%
Zgony mężczyźni	49974	52690	5,44%	1171	1382	18,02%

## Podsumowanie

Oddajemy do rąk osób zainteresowanych problematyką onkologiczną kolejne wydanie biuletynu opisującego w szczegółach sytuację epidemiologiczną w zakresie zachorowalności oraz umieralności na nowotwory złośliwe województwie lubuskim w roku 2014 oraz latach minionych.

Stale opóźnienie publikacji danych o trzy lata wynika ze złożoności procesu pozyskiwania oraz ewidencjonowania danych ze zgłoszeń zachorowań na nowotwory złośliwe oraz zgonów spowodowanych nowotworami złośliwymi.

Nadal najczęstszym rozpoznaniem onkologicznym wśród mężczyzn pozostaje rak płuca zaś wśród kobiet rak piersi.

Skłaniać to powinno do jeszcze intensywniejszego promowania walki z nikotynizmem jako głównym czynnikiem ryzyka raka płuca oraz promocji profilaktyki raka piersi, w którym to w okresie 1999-2014 stwierdza się tendencję wzrostową w zakresie zachorowalności.

Znamienny jest fakt wzrastającej liczby zgonów z powodu raka płuca zarówno wśród kobiet jak i mężczyzn.

Mamy głębokie przekonanie, że dzieło stworzenia biuletynu jest możliwe tylko dzięki współpracy z koleżankami i kolegami lekarzami, którzy z oddaniem i rzetelnością przekazują nam dane na temat zachorowań i zgonów w formie wypełnionych kart zgłoszenia nowotworu złośliwego MZ/N-1a.

Tym osobom pragniemy serdecznie podziękować za dobrą współpracę - każdy z Państwa ma tytuł, by czuć się współautorem biuletynu.

Pozostajemy w dobrej nadziei, że dalsza współpraca będzie się układała owocnie.

Równie istotne jest właściwe wprowadzanie danych do systemu centralnego jak i obróbka statystyczna danych. Wszystkim tym osobom zaangażowanym w powstanie tego wydania biuletynu również należą się słowa podziękowania.

Adresujemy ten biuletyn do wszystkich, którzy swoim działaniem mogą przyczynić się do poprawy stanu zdrowia mieszkańców województwa lubuskiego.

Życzę dobrej lektury biuletynu oraz wniosków brzemiennych w dobre działania.

Z wyrazami szacunku  
kierownik Lubuskiego Biura Rejestracji Nowotworów  
*lek. med. Adam Ostrowski*

# Spis treści

- Słowo wstępne 3
- Dane geogrficzno/administracyjne województwa lubuskiego 6
- Karta zgłoszenia nowotworu złośliwego 11
- Instrukcja wypełnienia karty zgłoszenia nowotworu złośliwego 11
- Zasady wypełniania karty 11
- Zachorowania 14
- Zgony 32

## Podsumowanie 51

## Spis rysunków

- Rysunek 1. Mapa województwa lubuskiego 7
- Rysunek 2. Karta zgłoszenia nowotworu złośliwego – wzór 13

## Spis tabel

- Tabela 1. Dane statystyczne o ludności województwa lubuskiego stan na dzień 31 grudnia 2014 r. 8
- Tabela 2. Liczba zarejestrowanych zachorowań w podziale na powiaty w roku 2014 14
- Tabela 3. Liczba zarejestrowanych zachorowań dla kobiet w podziale na powiaty w latach 2000-2014 15
- Tabela 4. Liczba zarejestrowanych zachorowań dla mężczyzn w podziale na powiaty w latach 2000-2014 15
- Tabela 5. Liczba zachorowań na nowotwory złośliwe w woj. lubuskim wg płci w latach 1999-2014 16
- Tabela 6. Współczynniki surowe i standaryzowane zachorowań wg płci w woj. lubuskim w latach 1999-2014 17

- Tabela 7. Liczba zachorowań w podziale na kody rozpoznań oraz grupy wiekowe dla kobiet w roku 2014 22
- Tabela 8. Liczba zachorowań w podziale na kody rozpoznań oraz grupy wiekowe dla mężczyzn w roku 2014 24
- Tabela 9. Kobiety - współczynniki surowe dla zachorowań w podziale na kody rozpoznań wg ICD 10 w województwie lubuskim w roku 2014 27
- Tabela 10. Mężczyźni - współczynniki surowe dla zachorowań w podziale na kody rozpoznań wg ICD 10 w województwie lubuskim w roku 2014 28
- Tabela 11. Zachorowania, współczynnik surowy, współczynnik standaryzowany, ryzyko skumulowane dla zachorowań w podziale na rozpoznanie wg ICD – 10 w województwie lubuskim w roku 2014 29
- Tabela 12. Zachorowania, współczynnik surowy, współczynnik standaryzowany, ryzyko skumulowane dla zachorowań w podziale na rozpoznanie wg ICD – 10 dla kobiet w województwie lubuskim w roku 2014 30
- Tabela 13. Zachorowania, współczynnik surowy, współczynnik standaryzowany, ryzyko skumulowane dla zachorowań w podziale na rozpoznanie wg ICD – 10 dla mężczyzn w województwie lubuskim w roku 2014 31
- Tabela 14. Liczba zarejestrowanych zgonów w podziale na powiaty w roku 2014 33
- Tabela 15. Liczba zarejestrowanych zgonów dla kobiet w podziale na powiaty w latach 2000-2014 34
- Tabela 16. Liczba zarejestrowanych zgonów dla mężczyzn w podziale na powiaty w latach 2000-2014 34

- Tabela 17. Liczba zgonów na nowotwory złośliwe w woj. lubuskim wg płci w latach 1999-2014 38
- Tabela 18. Współczynniki surowe i standaryzowane umieralności wg płci w woj. lubuskim w latach 1999-2014 39
- Tabela 19. Liczba zgonów w podziale na kody rozpoznań oraz grupy wiekowe dla kobiet w woj. lubuskim w roku 2014 40
- Tabela 20. Liczba zgonów w podziale na kody rozpoznań oraz grupy wiekowe dla mężczyzn w roku 2014 42
- Tabela 21. Kobiety - współczynniki surowe dla zgonów w podziale na kody rozpoznań wg ICD 10 w województwie lubuskim w roku 2014 44
- Tabela 22. Mężczyźni - współczynniki surowe dla zgonów w podziale na kody rozpoznań wg ICD 10 w województwie lubuskim w roku 2014 45
- Tabela 23. Zgony - współczynnik surowy, współczynnik standaryzowany, ryzyko skumulowane dla zgonów w podziale na rozpoznanie wg ICD – 10 w województwie lubuskim w roku 2014 46
- Tabela 24. Zgony - współczynnik surowy, współczynnik standaryzowany, ryzyko skumulowane dla zgonów w podziale na rozpoznanie wg ICD – 10 dla kobiet w województwie lubuskim w roku 2014 47
- Tabela 25. Zgony - współczynnik surowy, współczynnik standaryzowany, ryzyko skumulowane dla zgonów w podziale na rozpoznanie wg ICD – 10 dla mężczyzn w województwie lubuskim w roku 2014 48
- Tabela 26. Zachorowania i zgony na nowotwory złośliwe w Polsce i województwie lubuskim – progres w skali 6- ciu lat 49

# Spis treści

- Tabela 28. Zachorowania i zgony na nowotwory złośliwe w Polsce i województwie lubuskim – progres w skali 11- stu lat

## Spis wykresów

- Wykres 1. Dane statystyczne o ludności województwa lubuskiego stan na dzień 31 grudnia 2014 r
- Wykres 2. Populacja dla województwa lubuskiego w podziale na grupy wiekowe w 2014
- Wykres 3. Populacja w województwie lubuskim w roku 2014 wg płci i przedziałów wiekowych
- Wykres 4. Populacja w województwie lubuskim w roku 2014 wg przedziałów wiekowych
- Wykres 5. Populacja w województwie lubuskim w roku 2014 wg powiatów
- Wykres 6. Liczba zarejestrowanych zachorowań w podziale na powiaty w roku 2014
- Wykres 7. Liczba zachorowań na nowotwory złośliwe w woj. lubuskim wg płci w latach 1999-2014
- Wykres 8. Dynamika wzrostu zachorowań na nowotwory złośliwe w województwie lubuskim w latach 1999-2014 wraz z linią trendu
- Wykres 9. Dynamika zachorowań w powiecie gorzowskim w latach 1999-2014
- Wykres 10. Dynamika zachorowań w powiecie krośnieńskim w latach 1999-2014.

- 50 • Wykres 11. Dynamika zachorowań w powiecie międzyrzeckim w latach 1999-2014
- Wykres 12. Dynamika zachorowań w powiecie nowosolskim w latach 1999-2014
- Wykres 13. Dynamika zachorowań w powiecie słubickim w latach 1999-2014
- Wykres 14. Dynamika zachorowań w powiecie strzelecko-dreźnieńskim w latach 1999-2014
- Wykres 15. Dynamika zachorowań w powiecie sulęcińskim w latach 1999-2014
- Wykres 16. Dynamika zachorowań w powiecie świebodzińskim w latach 1999-2014
- Wykres 17. Dynamika zachorowań w powiecie zielonogórskim w latach 1999-2014
- 8 • Wykres 18. Dynamika zachorowań w powiecie żagańskim w latach 1999-2014
- 9 • Wykres 19. Dynamika zachorowań w powiecie żarskim w latach 1999-2014
- 10 • Wykres 20. Dynamika zachorowań w powiecie wschowskim w latach 2005-2014
- 10 • Wykres 21. Dynamika zachorowań w Gorzowie Wielkopolskim w latach 1999-2014
- 10 • Wykres 22. Dynamika zachorowań w Zielonej Górze w latach 1999-2014
- 16 • Wykres 23. Liczba zachorowań na nowotwory złośliwe w woj. lubuskim wg płci w latach 1999-2014
- 16 • Wykres 24. Współczynniki surowe zachorowań wg płci w woj. lubuskim w latach 1999-2014
- 17 • Wykres 25. Współczynniki standaryzowane zachorowań wg płci w woj. lubuskim w latach 1999-2014
- 18 • Wykres 26. Najczęstsze umiejscowienia nowotworów złośliwych u kobiet w województwie lubuskim w roku 2014 wg odsetka zarejestrowanych zachorowań

- 18 • Wykres 27. Najczęstsze umiejscowienia nowotworów złośliwych u kobiet w województwie lubuskim w roku 2014 wg odsetka zarejestrowanych zachorowań 26
- 18 • Wykres 28. Najczęstsze umiejscowienia nowotworów złośliwych u mężczyzn w województwie lubuskim w roku 2014 wg odsetka zarejestrowanych zachorowań 26
- 19 • Wykres 29. Liczba zarejestrowanych zgonów w podziale na powiaty w roku 2014 33
- 19 • Wykres 30. Dynamika zgonów w powiecie gorzowski w latach 1999-2014 35
- 19 • Wykres 31. Dynamika zgonów w powiecie krośnieńskim w latach 1999-2014 35
- 19 • Wykres 32. Dynamika zgonów w powiecie międzyrzeckim w latach 1999-2014 35
- 19 • Wykres 33. Dynamika zgonów w powiecie nowosolskim w latach 1999-2014 35
- 19 • Wykres 34. Dynamika zgonów w powiecie słubickim w latach 1999-2014 35
- 20 • Wykres 35. Dynamika zgonów w powiecie strzelecko-dreźnieńskim w latach 1999-2014 35
- 20 • Wykres 36. Dynamika zgonów w powiecie sulęcińskim w latach 1999-2014 36
- 21 • Wykres 37. Dynamika zgonów w powiecie świebodzińskim w latach 1999-2014 36
- 21 • Wykres 38. Dynamika zgonów w powiecie zielonogórskim w latach 1999-2014 36
- 23 • Wykres 39. Dynamika zgonów w powiecie żagańskim w latach 1999-2014 36
- 23 • Wykres 39. Dynamika zgonów w powiecie żarskim w latach 1999-2014 36
- 23 • Wykres 40. Dynamika zgonów w powiecie wschowskim w latach 2002-2014 36

# Spis treści

• Wykres 41. Dynamika zgonów w Gorzowie Wielkopolski w latach 1999-2014	36
• Wykres 42. Dynamika zgonów w Zielonej Górze w latach 1999-2014	37
• Wykres 43. Liczba zgonów na nowotwory złośliwe w woj. lubuskim wg płci w latach 1999-2014	37
• Wykres 44. Dynamika wzrostu liczby zgonów z powodu nowotworów złośliwych w województwie lubuskim w latach 1999-2014 wraz z linią trendu	38
• Wykres 45. Współczynniki surowe umieralności wg płci w woj. lubuskim w latach 1999-2014	38
• Wykres 46. Współczynniki standaryzowane umieralności wg płci w woj. lubuskim w latach 1999-2014	39
• Wykres 47. Najczęstsze umiejscowienia nowotworów złośliwych u kobiet w województwie lubuskim w roku 2014 wg odsetka zarejestrowanych zgonów	39
• Wykres 48. Najczęstsze umiejscowienia nowotworów złośliwych u kobiet w województwie lubuskim w roku 2014 wg odsetka zarejestrowanych zgonów	41
• Wykres 49. Najczęstsze umiejscowienia nowotworów złośliwych u mężczyzn w województwie lubuskim w roku 2014 wg odsetka zarejestrowanych zgonów	41
• Wykres 50. Najczęstsze umiejscowienia nowotworów złośliwych u mężczyzn w województwie lubuskim w roku 2014 wg odsetka zarejestrowanych zgonów	43
• Wykres 51. Liczba zarejestrowanych zachorowań i zgonów w województwie lubuskim w roku 2014	43
• Wykres 52. Liczba zarejestrowanych zachorowań i zgonów w województwie lubuskim w latach 1999-2014	49

• Wykres 53. Zachorowania i zgony na nowotwory złośliwe w Polsce	49
• Wykres 54. Zachorowania i zgony na nowotwory złośliwe w województwie lubuskim – progres w skali 11- stu lat	50
• Wykres 55. Zachorowania i zgony na nowotwory złośliwe w województwie lubuskim, progres w skali 11-stu lat	50

## Bibliografia

1. Wojciechowska Urszula, Didkowska Joanna. Zachorowania i zgony na nowotwory złośliwe w Polsce. Krajowy Rejestr Nowotworów, Centrum Onkologii - Instytut im. Marii Skłodowskiej - Curie. Dostępne na stronie <http://onkologia.org.pl/raporty/> dostęp z dnia 15/10/2017.
2. <http://www.polskawliczbach.pl/lubuskie#demografia-w-pigulce#ixzz4MsEpkHeV> – 15-10-2017
3. [http://lubuskie.pl/strona-glowna/news/&news\\_category=Warte%20uwagi&news\\_id=12150/-/](http://lubuskie.pl/strona-glowna/news/&news_category=Warte%20uwagi&news_id=12150/-/) , dostęp: 15-10-2017 r.