



Wielospecjalistyczny  
Szpital Wojewódzki  
w Gorzowie Wlkp. Sp. z o.o.



Ministerstwo Zdrowia

# Nowotwory złośliwe w województwie lubuskim

Rok 2015

ISSN 1897-6352

# Zachorowania i zgony z powodu nowotworów złośliwych w województwie lubuskim w roku 2015

## **Wydawca**

Wielospecjalistyczny Szpital Wojewódzki w Gorzowie Wielkopolskim Spółka z ograniczoną odpowiedzialnością

Lubuskie Biuro Rejestracji Nowotworów

Adres: ul. Walczaka 42, 66-400 Gorzów Wielkopolski

Prezes: mgr Jerzy Ostrouch

## **Skład zespołu redakcyjnego**

dr n. med Katarzyna Brzeźniakiewicz-Janus, lek. med. Ewa Nowak, Katarzyna Barna, Małgorzata Kuta, Renata Animucka

Rok wydania 2018

## Słowo wstępne

Rejestracją danych dotyczących zachorowań i zgonów na nowotwory złośliwe w województwie lubuskim zajmuje się Lubuskie Biuro Rejestracji Nowotworów które funkcjonuje w strukturach Wojewódzkiej Poradni Onkologicznej przy Wielospecjalistycznym Szpitalu Wojewódzkim w Gorzowie Wlkp.

Obecne wydanie Biuletynu jest już trzynastym opracowanym biuletynem Lubuskiego Rejestru Nowotworów Złośliwych. Przeznaczony on jest dla wszystkich, dla których problematyka zachorowań na nowotwory złośliwe stanowi problem zawodowy lub naukowy, dla osób zarządzających służbą zdrowia, jak i planujących jej rozwój.

Dane zamieszczone w biuletynie mogą być wykorzystane do kształtowania polityki zdrowotnej, oświaty, działań profilaktycznych i propagowania zachowań prozdrowotnych w regionie.

Lubuski Rejestr Nowotworów Złośliwych powstał 13.09.2000 r. decyzją Zarządu Województwa Lubuskiego w Zielonej Górze (DS.IV.8020/19/2000). Od 01.01.2013 r. na mocy rozporządzenia Ministra Zdrowia z dnia 28 grudnia 2012 r. (DZ.U.12.poz.1497). funkcjonuje pod zmienioną nazwą jako Lubuskie Biuro Rejestracji Nowotworów.

Zadaniem Lubuskiego Biura Rejestracji Nowotworów jest zbieranie danych o zachorowaniach na nowotwory złośliwe, aktualizacja tych danych w bazie rejestru, wprowadzanie nowych zachorowań, obliczanie współczynników zachorowalności i umieralności oraz analiza gromadzonych danych. Rejestr Nowotworów gromadzi dane o zachorowaniach z określonego obszaru, o populacji dokładnie określonej co do struktury i wielkości. Najważniejszym z zadań, jakie stoi przed Rejestrem, jest gromadzenie informacji, które mogą być wykorzystywane do badań naukowych, opracowań, publikacji oraz śledzenia losów pacjenta.

Dane gromadzone są na podstawie karty Zgłoszenia Nowotworu Złośliwego (symbol MZ/N-1a) - (wzór na stronie: <http://onkologia.org.pl/kznz-instrukcje/>).

Przetwarzanie danych jest niezbędne do monitorowania zachorowań i leczenia chorych na nowotwory w Polsce i zgodnie z Programem Badań Statystycznych Statystyki Publicznej. Przetwarzanie danych w Krajowym Rejestrze Nowotworów regulują następujące akty prawne: Ustawa z dnia 28 kwietnia 2011 r. o systemie informacji w ochronie zdrowia (Dz.U. 2011 nr 113 poz. 657) oraz Rozporządzenie Ministra Zdrowia z dnia 24 sierpnia 2016 r. w sprawie Krajowego Rejestru Nowotworów (Dz.U. 2016 poz. 1362); Ustawa z dnia 29 czerwca 1995 r. o statystyce publicznej (Dz.U. 1995 nr 88 poz. 439) wraz z corocznym rozporządzeniem w sprawie badań statystyki publicznej.

W ramach Programu Badań Statystycznych Statystyki Publicznej dane są publikowane w postaci całkowicie zanonimizowanej jako raporty zbiorcze.

Ze względu na charakter prowadzonych badań dane osobowe są przechowywane bezterminowo.

# Słowo wstępne

## Metody statystyczne

Do zadań Lubuskiego Biura Rejestracji Nowotworów należy wydawanie biuletynów z uwzględnieniem współczynników standaryzowanych i współczynników surowych. W celu przedstawienia statystyki zachorowalności i umieralności, aby była porównywalna w czasie i między różnymi populacjami musimy korzystać z metod uwzględniających wielkość populacji oraz jej strukturę.

Zapadalność ( zachorowalność) jest zdefiniowana jako liczba nowych przypadków danej choroby w określonym przedziale czasu i określonej populacji. Miernikiem zapadalności jest współczynnik zapadalności określający liczbę nowych zachorowań w określonym przedziale czasu na jednostkę populacji (np. na 1.000.000 mieszkańców).

Umieralność jest zdefiniowana analogicznie jak zapadalność, przy czym zdarzeniem, które jest zliczane to zgon z powodu określonej choroby. Miernikiem umieralności jest współczynnik umieralności określający liczbę zgonów z powodu danego schorzenia w określonym czasie na jednostkę populacji.

Chorobowość określa liczbę wszystkich chorych na daną chorobę w określonym czasie w danej populacji. Współczynnik chorobowości wyraża liczbę wszystkich chorych na dane schorzenie w określonym przedziale czasu na jednostkę populacji.

Standaryzacja współczynników jest konieczna, gdy chcemy porównać między sobą dwie lub więcej grup, lub obserwować jedną populację w dłuższym okresie czasu.

Bezwzględna liczba przypadków zachorowań lub zgonów z powodu nowotworów występujących w danej populacji w określonym przedziale czasu zależy zarówno od wielkości populacji jak i jej struktury wieku.

Współczynnik surowy zachorowalności (umieralności) określa liczbę zachorowań (zgonów) na 100 000 ludności badanej populacji, przy czym miara ta nie uwzględnia struktury wieku populacji.

Wielkość współczynników surowych zależy wyłącznie od ilości przypadków danej choroby i wielkości populacji, nie zależy natomiast od struktury wieku populacji.

Standaryzacja współczynników umieralności pozwala na uniezależnienie porównywanych współczynników od różnic w strukturze wieku ludności.

Istnieje kilka metod zapewniających porównywalność występowania chorób w różnych populacjach (współczynniki cząstkowe, obcięte, skumulowane), wśród których najczęściej stosowany jest standaryzowany wg wieku współczynnik zachorowalności ( umieralności).

Współczynniki standaryzowane określają ile zachorowań (zgonów) wystąpiłoby w danej populacji, gdyby struktura wieku tej populacji była taka sama jak struktura wieku populacji przyjętej za standard.

Wskaźnik struktury zgonów lub zarejestrowanych zachorowań na nowotwory złośliwe jest ilorazem bezwzględnej liczby zgonów (lub zarejestrowanych zachorowań) na poszczególne nowotwory i całkowitej liczby zgonów (lub zgłoszonych zachorowań) przedstawionych w procentach.

Miarą kompletności rejestracji nowotworów złośliwych jest wskaźnik zachorowania/zgony, który jest ilorazem liczby nowo zarejestrowanych nowotworów złośliwych ogółem i liczby zgonów z powodu nowotworów złośliwych w tym samym okresie.

Przedstawione w obecnym biuletynie dane o zachorowaniach na choroby nowotworowe i zgonach z powodu nowotworów, opracowane zostały w oparciu o dane gromadzone przez Lubuskie Biuro Rejestracji Nowotworów na podstawie wypełnionych kart zgłoszeń nowotworu złośliwego (KZMZ MZ/N-1a) przez jednostki służby zdrowia dot. Lubuskich pacjentów leczonych na terenie całego kraju.



Wielospecjalistyczny  
Szpital Wojewódzki  
w Gorzowie Wlkp. Sp. z o.o.



Wydanie niniejszego biuletynu zostało  
sfinansowane przez Ministra Zdrowia  
w ramach programu wieloletniego pn.  
Narodowy Program Zwalczania Chorób Nowotworowych,  
w zakresie zadania pn.  
"Wspomaganie systemu rejestracji nowotworów".



Ministerstwo Zdrowia

## Dane geograficzno-administracyjne województwa lubuskiego

---

Województwo lubuskie liczy 1 016 832 mieszkańców – stan na dzień 31 XII 2017 (51,3% kobiet i 48,7% mężczyzn).

---

W latach 2002 - 2017 liczba mieszkańców wzrosła o **0,9%**. **Średni wiek** mieszkańców wynosi **41,1 lat** i jest porównywalny do średniego wieku mieszkańców całej Polski.

---

Woj. lubuskie ma dodatni przyrost naturalny wynoszący 15. Odpowiada to przyrostowi naturalnemu -0,1 na 1 000 mieszkańców lubuskiego. W 2017 roku urodziło się 10 300 dzieci, w tym 48,3% dziewczynek i 51,7% chłopców. Średnia waga noworodków to 3,360 gramów. Współczynnik dynamiki demograficznej, czyli stosunek liczby urodzeń żywych do liczby zgonów wynosi 1 i jest porównywalny do średniej dla całego kraju.

---

W 2016 roku 40,3% zgonów w lubuskim spowodowanych było chorobami układu krążenia, przyczyną 27,5% zgonów w lubuskim były nowotwory, a 4,9% zgonów spowodowanych było chorobami układu oddechowego. Na 1000 ludności lubuskiego przypada 9.78 zgonów. Jest to nieznacznie mniej od wartości średniej dla Polski.

---

<sup>1</sup> <http://www.polskawliczbach.pl/lubuskie> – 25.09.2018

61,7% mieszkańców lubuskiego jest w wieku produkcyjnym, 18,1% w wieku przedprodukcyjnym, a 20,3% mieszkańców jest w wieku poprodukcyjnym.<sup>1</sup>

---

Zagęszczenie ludności na powierzchni 1 km<sup>2</sup> wynosi 73 osoby.

---

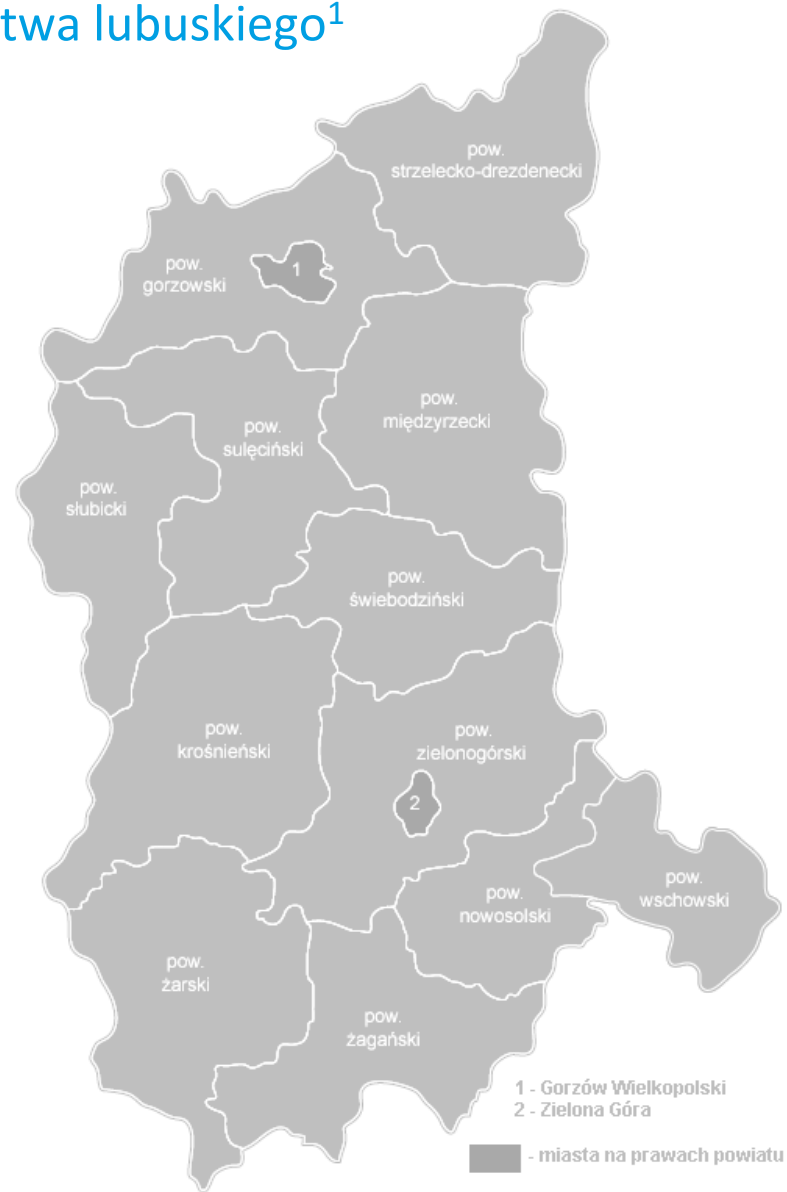
Województwo tworzy 12 powiatów ziemskich i 2 grodzkie. W skład powiatów wchodzi 83 gminy, w tym 9 gmin miejskich, 33 gminy miejsko - wiejskie i 41 gmin wiejskich.

---

Stolicą województwa lubuskiego jest Gorzów Wielkopolski, w którym znajduje się siedziba Wojewody Lubuskiego. Siedzibą samorządu – sejmiku i zarządu województwa - jest miasto Zielona Góra.

---

# Rysunek 1. Mapa województwa lubuskiego<sup>1</sup>

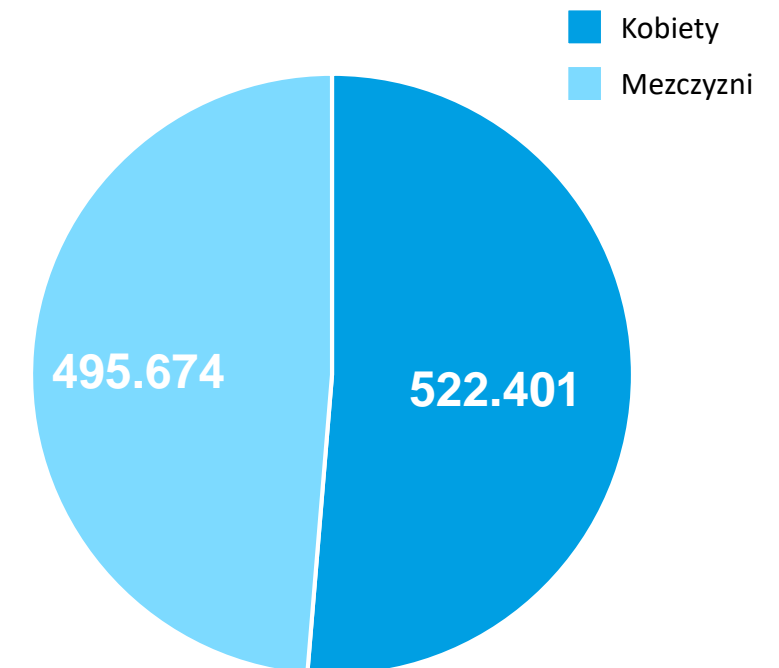


<sup>1</sup> [https://pl.wikipedia.org/wiki/Wojew%C3%B3dztwo\\_lubuskie#/media/File:Woj\\_lubuskie\\_adm.png](https://pl.wikipedia.org/wiki/Wojew%C3%B3dztwo_lubuskie#/media/File:Woj_lubuskie_adm.png), dostęp: 15-10-2017 r

**Tabela 1. Dane statystyczne o ludności województwa lubuskiego w roku 2015**

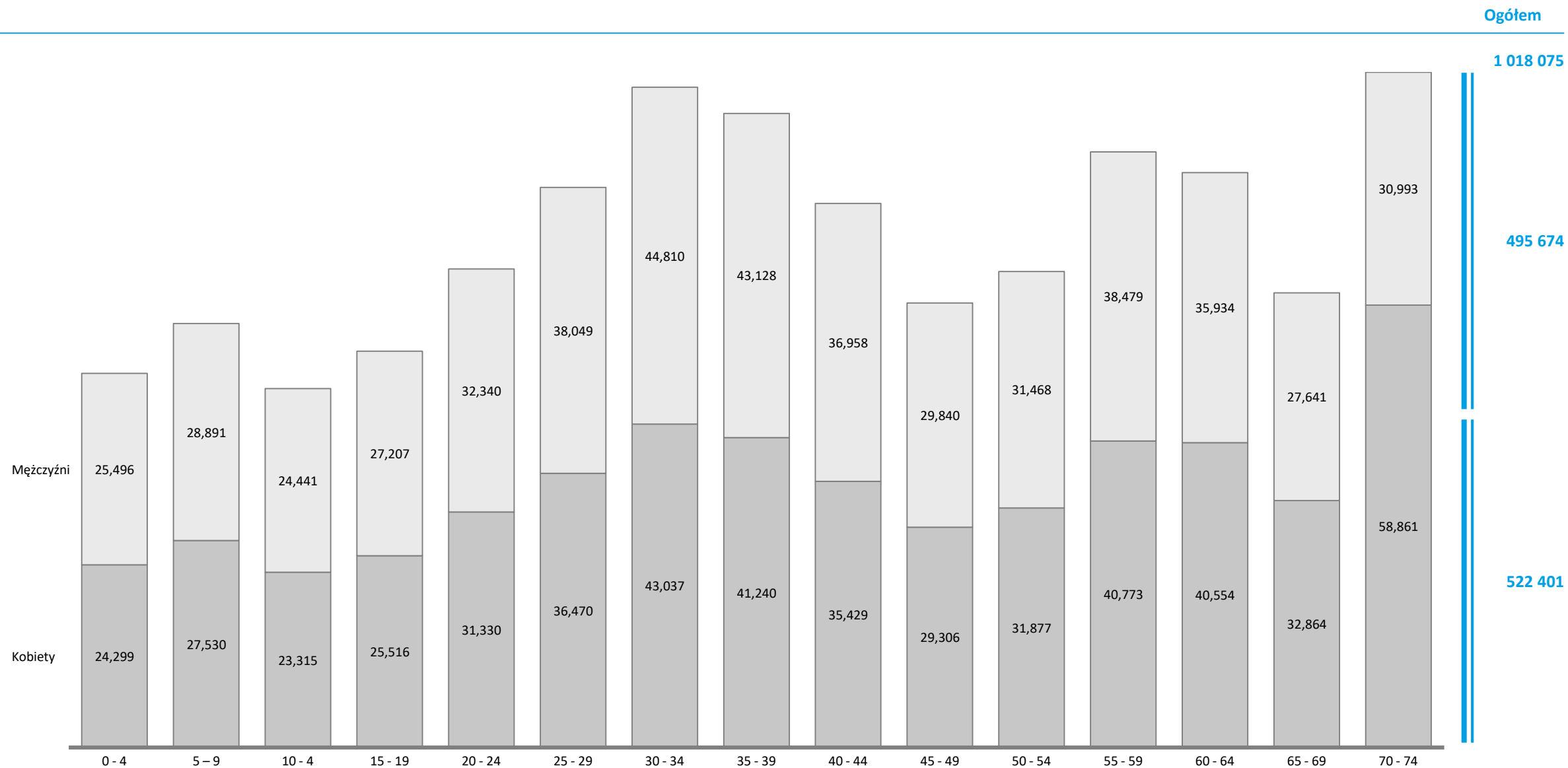
	Ogółem	Kobiety		Mężczyźni	
<b>Popu- lacja</b>	1 018 075	522 401	495 674	100%	51,3%
<b>Gęstość zalud- nienia (miesz./ km<sup>2</sup>)</b>	73,00	37,45	35,55		48,7%

**Wykres 1. Dane statystyczne o ludności województwa lubuskiego w roku 2015**



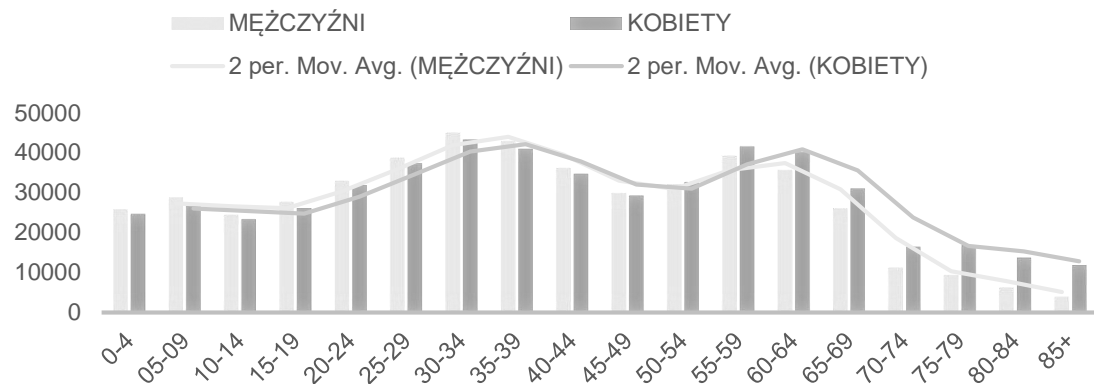


## Wykres 2. Populacja dla województwa lubuskiego w podziale na grupy wiekowe w 2015 r.

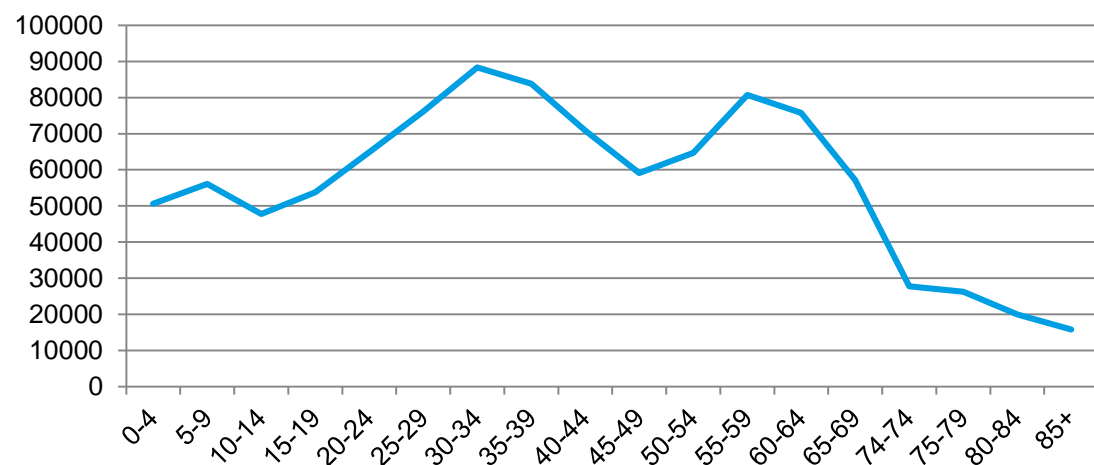


Źródło: <http://demografia.stat.gov.pl/bazademografia/CustomSelectData.aspx?s=lud&y2015&t=00/08> – dostęp z dnia 19.12.2018

**Wykres 3. Populacja w województwie lubuskim w roku 2015 wg płci i przedziałów wiekowych**

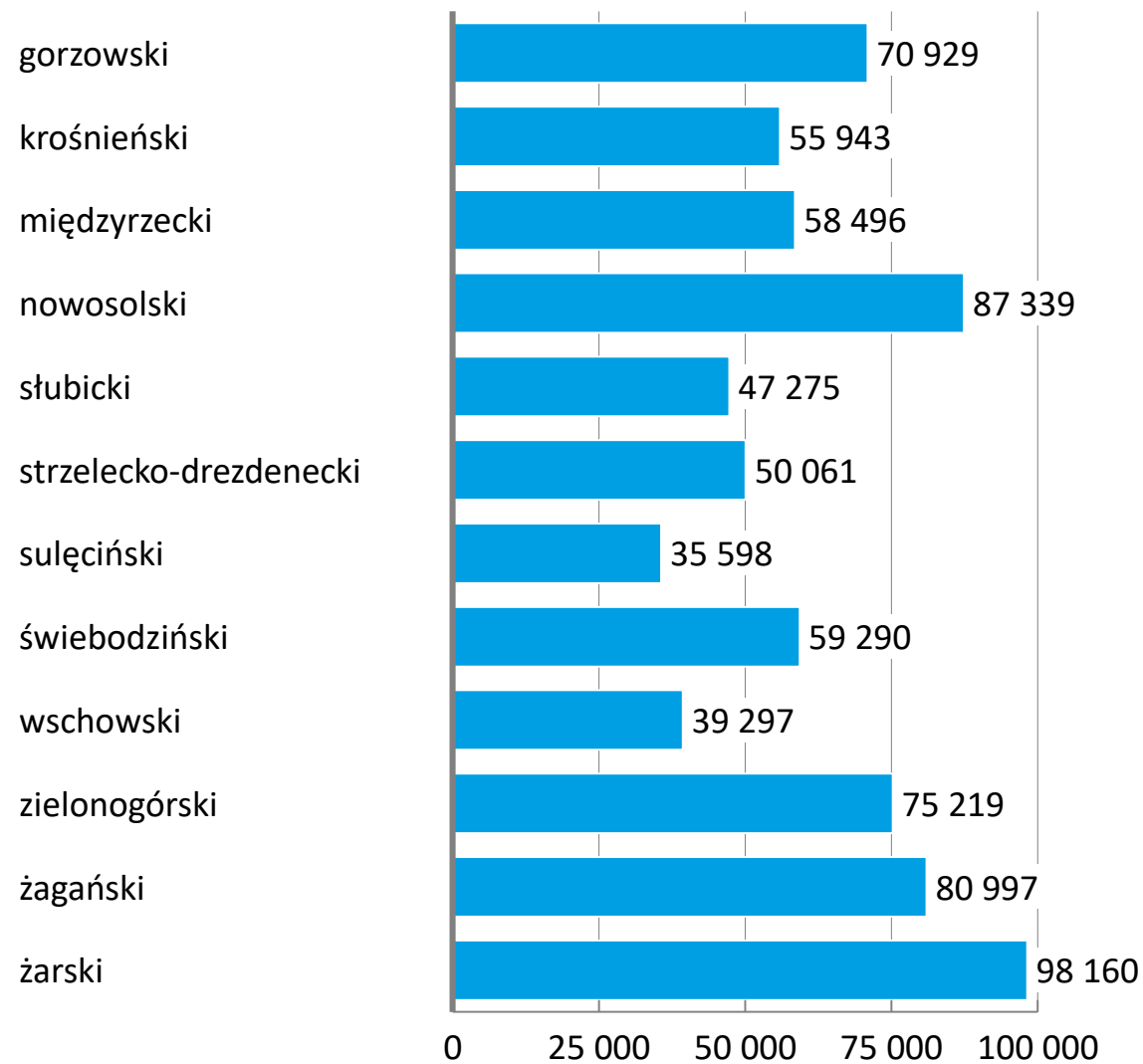


**Wykres 4. Populacja w województwie lubuskim w roku 2015 wg przedziałów wiekowych**



Źródło: GUS – stan na rok 2015

**Wykres 5. Populacja w województwie lubuskim w roku 2015 wg powiatów**



## Karta zgłoszenia nowotworu złośliwego

Dokumentem źródłowym danych gromadzonych przez Rejestry Nowotworów są Karty Zgłoszenia Nowotworu Złośliwego (KZNZ-MZN/1-a), które powinny być wypełniane przez lekarzy wszystkich jednostek służby zdrowia w przypadkach rozpoznania nowego przypadku, bądź stwierdzenia zgonu z powodu nowotworu złośliwego, a także, jako karty kontrolne w przypadkach kontaktu ze służbą zdrowia pacjentów z wywiadem nowotworowym.

Od 2013 roku obowiązuje nowy wzór Karty Zgłoszenia Nowotworu Złośliwego (symbol MZ/N-1a)

Jej wzór określa Dz.U. 2013 poz. 1223: Rozporządzenie Prezesa Rady Ministrów z dnia 13 września 2013 r. w sprawie określenia wzorów formularzy sprawozdawczych, objaśnień co do sposobu ich wypełniania oraz wzorów kwestionariuszy i ankiet statystycznych stosowanych w badaniach statystycznych ustalonych w programie badań statystycznych statystyki publicznej na rok 2013.

### Instrukcja wypełniania karty zgłoszenia nowotworu złośliwego

Karta Zgłoszenia Nowotworu Złośliwego KZNZ MZ/N-1a służy do zgłaszania wykrytych przypadków nowotworów złośliwych oraz raka in situ przez placówki publicznej i niepublicznej służby zdrowia na terenie całego kraju.

Kartę należy wypełniać:

- przy pierwszym rozpoznaniu lub podejrzeniu nowotworu.
- przy tych wizytach kontrolnych, w czasie których zostały stwierdzone istotne zmiany mające związek z:
  - diagnozą (zmiana lub doprecyzowanie rozpoznania. stwierdzenie kolejnego nowotworu); leczeniem (podjęcie i zakończenie leczenia. wdrożenie innego leczenia); postępowaniem choroby (stwierdzenie przerzutów, nawrotu, progresji lub transformacji choroby).
- na podstawie aktu zgonu, jeśli przyczyną zgonu był nowotwór złośliwy.

Zgłoszeniu podlegają choroby nowotworowe oznaczone w X rewizji Międzynarodowej Statystycznej Klasyfikacji Chorób i Problemów Zdrowotnych numerami C00-C97, D00-D09 oraz D37-D48 (nowotwory o niepewnym lub nieznanym charakterze).

## Zasady wypełniania karty (1/2)

Kartę należy wypełniać czytelnie czarnym lub niebieskim długopisem. używając drukowanych liter, a pola kodowe zaznaczać symbolem X wewnątrz obszaru pola. Pola oznaczone szarym kolorem można pozostawić niewypełnione (nr 12, 25, 27).

<b>1</b>	Należy wstawić nazwę lub stempel jednostki zgłaszającej	<b>13</b>	Należy wpisać województwo, w którym leży miejscowość	<b>24</b>	Należy podać przyczynę zgonu w klasyfikacji ICD-10: wyjściową, wtórną i bezpośrednią	<b>29</b>	Wpisać (słownie) miejsce przerzutu nowotworu
<b>2</b>	Należy wpisać część I resortowego kodu identyfikacyjnego (REGON)	<b>14</b>	Należy wpisać powiat, w którym leży miejscowość	<b>25</b>	Pola kodowego nie wypełniać. W miejscu na opis należy wpisać rozpoznanie kliniczne z dokładnym umiejscowieniem nowotworu (także tkanki krwiotwórczej i układu chłonnego), precyzując czy chodzi o umiejscowienie pierwotne, czy przerzut. a pierwotny punkt wyjścia nowotworu jest nieznan	<b>30</b>	Wpisać datę wykrycia przerzutu
<b>3</b>	Należy wpisać pełny numer PESEL	<b>15</b>	Należy wpisać gminę, w której leży miejscowość			<b>31</b>	W przypadku nowotworów umiejscowionych w narządach parzystych należy podać stronę ciała pacjenta, po której znajduje się nowotwór
<b>4</b>	Należy wpisać datę urodzenia według ustalonego formatu: dd-mm-rrrr	<b>16</b>	Należy zaznaczyć znakiem X ukończoną przez pacjenta szkołę	<b>26</b>	Jeżeli chory nie miał badania histopatologicznego, w polu należy zakreślić „nie pobrano materiału do badania”. Jeżeli nie otrzymano jeszcze wyniku badania, należy zakreślić „pobrano wycinek - badanie w toku”. Jeżeli wynik badania był ujemny, należy zakreślić „wynik negatywny”, jeśli zaś badanie potwierdziło występowanie nowotworu, należy podać pełne rozpoznanie histopatologiczne lub zakreślić „wynik pozytywny”. W przypadku potwierdzenia nowotworu należy wpisać (słownie) typ histologiczny	<b>32</b>	Należy wpisać kod zaawansowania choroby nowotworowej według klasyfikacji TNM wersja 7
<b>5</b>	Należy zaznaczyć znakiem X odpowiednią płeć	<b>17</b>	Należy wpisać datę rozpoznania nowotworu według ustalonego formatu: dd-mm-rrrr			<b>33</b>	Jeśli istnieje specyficzna dla nowotworu klasyfikacja zaawansowania i znany jest jej wynik, należy wpisać nazwę klasyfikacji, w której określono stadium zaawansowania oraz wynik (np. klasyfikacja FIGO dla nowotworów ginekologicznych (C51-C58). Ann Arbor dla chłoniaków (C81-C85). Astler-Coller dla jelita grubego (C18-C20). Breslow/Clark dla czerniaka (C43) lub sumę Gleasona dla raka gruczołu krokowego (C61)
<b>6</b>	W przypadku obywateli innych krajów niż Polska, należy wpisać kraj pochodzenia	<b>18</b>	Należy wpisać datę porady ambulatoryjnej według ustalonego formatu: dd-mm-rrrr	<b>27</b>	Pola kodowego nie wypełniać	<b>34</b>	Należy określić stopień zaawansowania według klasyfikacji TNM wersja 7
<b>7</b>	Należy wpisać aktualne nazwisko pacjenta	<b>19</b>	Należy wpisać datę przyjęcia do szpitala według ustalonego formatu: dd-mm-rrrr	<b>28</b>	Należy zaznaczyć, czy rozpoznany nowotwór jest on pierwszym, czy kolejnym różnym histologicznie nowotworem. W przypadku przerzutu zakreślić pole przerzut	<b>35</b>	Jeśli diagnostyka TNM nie jest możliwa, należy określić stadium zaawansowania choroby według podanych kategorii
<b>8</b>	Należy wpisać imię (imiona) pacjenta	<b>20</b>	Należy wpisać datę wypisu ze szpitala według ustalonego formatu: dd-mm-rrrr			<b>22</b>	Należy zaznaczyć znakiem X miejsce zgonu pacjenta (hospicjum należy do kategorii „inne”)
<b>9</b>	Należy wpisać miejscowość, w której pacjent jest zameldowany na stałe	<b>21</b>	Należy wpisać datę zgonu pacjenta według ustalonego formatu: dd-mm-rrrr	<b>12</b>	Nie wypełniać (wypełnia właściwy rejestr onkologiczny)	<b>23</b>	Należy zaznaczyć znakiem X przyczynę zgonu pacjenta
<b>10</b>	Należy wpisać kod pocztowy miejsca zamieszkania pacjenta						
<b>11</b>	Należy wpisać ulicę, nr domu i mieszkania pacjenta w miejscu zameldowania						

## Zasady wypełniania karty (2/2)

Kartę należy wypełniać czytelnie czarnym lub niebieskim długopisem. używając drukowanych liter, a pola kodowe zaznaczać symbolem X wewnątrz obszaru pola. Pola oznaczone szarym kolorem można pozostawić niewypełnione (nr 12, 25, 27).

36	<p>Jeżeli nie wykonano badania histopatologicznego, należy zakreślić, jakie inne badania były podstawą rozpoznania nowotworu</p> <p><i>Wskazywanie innych badań, których rezultat nie posiada istotnej wartości diagnostycznej, jest niecelowe. W przypadku wykrycia nowotworu w badaniu skryningowym, należy podać turę badania. Możliwe jest zaznaczenie kilku pól</i></p>
37	<p>Należy określić, jakie metody leczenia skojarzonego zastosowano u pacjenta (kolejność nieistotna) oraz datę wykonania badania</p>
38	<p>Należy zakreślić, jakiemu leczeniu przeciwnowotworowemu nieskojarzonemu poddano dotychczas pacjenta (operacja wywiadowcza nie jest leczeniem chirurgicznym).</p> <p><i>Przy każdej metodzie należy wpisać datę rozpoczęcia leczenia. Możliwe jest zaznaczenie kilku pól</i></p>
39	<p>W przypadku raka piersi (C50, D05) podać, czy chirurgia obejmowała mas-tekтомię czy leczenie oszczędzające (np. kwadrantektomia).</p>
40	<p>Należy określić rodzaj leczenia, zaznaczając jedną z przewidzianych w karcie możliwości</p>

41	Należy wpisać datę wypełnienia karty według formatu: dd-mm-rrrr
42	Numer PWZ lekarza wypełniającego kartę
43	Czytelny podpis i pieczętka lekarza

## Rysunek 2. Karta zgłoszenia nowotworu złośliwego – wzór

Adresat: MINISTERSTWO ZDROWIA; Wojewódzkie Biuro Rejestracji Nowotworów  
Przekazać w terminach przewidzianych w programie badań statystycznych statystyki publicznej

Numer w KRN	
<b>MZ/N-1a KARTA ZGŁOSZENIA NOWOTWORU ZŁOŚLIWEGO</b>	
1. Nazwa i adres jednostki—pieczętka z numerem REGON	2. REGON (cz. I resort. kodu identyf.)
	3. PESEL
4. Data urodzenia	5. Płeć
	<input type="checkbox"/> mężczyzna <input type="checkbox"/> kobieta
6. Obywatelstwo	<input type="checkbox"/> polskie <input type="checkbox"/> obcokrajowiec
7. Nazwisko	8. Imię
ADRES	
9. Miejscowość	10. Kod pocztowy
11. Ulica, nr domu, nr mieszkania	12. Kod TERYT
13. Województwo	14. Powiat
	15. Gmina
16. Ukończona szkoła <input type="checkbox"/> bez wykształcenia <input type="checkbox"/> podstawowa <input type="checkbox"/> gimnazjum <input type="checkbox"/> zasadnicza zawodowa <input type="checkbox"/> średnia <input type="checkbox"/> policealna <input type="checkbox"/> wyższa	
17. DATA ROZPOZNANIA	
DATA PRZYJĘCIA	
18. do ambulatorium	19. do szpitala
20. Data wypisu	21. DATA ZGONU
	22. Miejsce zgonu
	<input type="checkbox"/> szpital <input type="checkbox"/> dom <input type="checkbox"/> inne
	23. Przyczyna zgonu
	<input type="checkbox"/> nowotwór <input type="checkbox"/> inna
	24. Kod przyczyny zgonu ICD-10
	<input type="checkbox"/> wyjściowa <input type="checkbox"/> wtórna <input type="checkbox"/> bezpośrednia
25. ROZPOZNANIE KLINICZNE: ICD-10	
Opis i lokalizacja nowotworu: .....	
28. Nowotwór <input type="checkbox"/> pojedynczy <input type="checkbox"/> mnogi <input type="checkbox"/> przerzut	
29. Miejsce przerzutu: .....	
30. Data przerzutu	
31. Strona ciała <input type="checkbox"/> prawa <input type="checkbox"/> lewa <input type="checkbox"/> obie strony	
32. Kod zaawansowania TNM (7 rewizja)	
<input type="checkbox"/> TIS <input type="checkbox"/> T <input type="checkbox"/> N <input type="checkbox"/> M	
33. Inne klasyfikacje zaawansowania .....	
(np. FIGO, Clark/Breslow, Astler-Coller, Ann Arbor, Gleason)	
Wynik	
26. Rozpoznanie histopatologiczne	
<input type="checkbox"/> Nie pobrano materiału do badania	
<input type="checkbox"/> Pobrano wycinek (badanie w toku)	
<input type="checkbox"/> Wynik negatywny (nie potwierdzono nowotworu)	
<input type="checkbox"/> Wynik pozytywny (potwierdzono nowotwór)	
Typ histologiczny: .....	
27. Kod histopat.	
34. Stopień zaawansowania	
<input type="checkbox"/> Stopień 0 (Tis) <input type="checkbox"/> I <input type="checkbox"/> II <input type="checkbox"/> III <input type="checkbox"/> IV	
35. Stadium zaawansowania	
<input type="checkbox"/> In situ <input type="checkbox"/> miejscowe <input type="checkbox"/> regionalne (przerzuty reg.) <input type="checkbox"/> uogólnione (przerzuty odł.)	
36. Inne podstawy rozpoznania	
<input type="checkbox"/> cytologia <input type="checkbox"/> operacja wywiad. <input type="checkbox"/> badania kliniczne	
<input type="checkbox"/> markery nowotw. <input type="checkbox"/> endoskopia <input type="checkbox"/> sekcja <input type="checkbox"/> tylko akt zgonu	
<input type="checkbox"/> radiologia <input type="checkbox"/> inne bad. obraz. <input type="checkbox"/> skryning tura .....	
37. Leczenie skojarzone	
<input type="checkbox"/> radioter. +chemioter. <input type="checkbox"/> chirurgia	
<input type="checkbox"/> chirurgia +chemioter. <input type="checkbox"/> radioterapia	
<input type="checkbox"/> radioter. +chemioter. +chirurgia <input type="checkbox"/> chemioterapia	
<input type="checkbox"/> radioter. +chirurgia <input type="checkbox"/> hormonoterapia	
Data rozpoczęcia: .....	
<input type="checkbox"/> immunoterapia	
38. Leczenie nieskojarzone	
Możliwe zaznaczenie kilku pól	
<input type="checkbox"/> ter. celowana <input type="checkbox"/> przeszczep <input type="checkbox"/> inne .....	
<input type="checkbox"/> lec. nieskojarzone (wypełnić pkt 36)	
39. Dla raka piersi (C50, D05)	
<input type="checkbox"/> mastektomia <input type="checkbox"/> leczenie oszczędzające	
40. Rodzaj leczenia <input type="checkbox"/> radykalne <input type="checkbox"/> paliatywne <input type="checkbox"/> objawowe <input type="checkbox"/> skierowany na leczenie <input type="checkbox"/> brak zgody na leczenie	
41. Data wypełnienia	42. Nr PWZ lekarza
43. Podpis i pieczętka lekarza	

## Zachorowania

- W 2015 roku zarejestrowano łącznie u osób mieszkających na terenie województwa lubuskiego 4161 zachorowań na nowotwory złośliwe, z tego 1994 zachorowań u kobiet (47,92%) i 2167 zachorowań u mężczyzn (52,08%).
- Liczba zachorowań u mężczyzn w roku 2015 w porównaniu do roku 2014 wzrosła o 42, natomiast u kobiet zmniejszyła się o 9.
- Wskaźnik dynamiki zachorowań w roku 2015 wyniósł 100,80%.
- Współczynnik surowy zachorowań w roku 2015 wyniósł 381 u kobiet oraz 436,7 u mężczyzn.
- Współczynnik standaryzowany zachorowań wyniósł u kobiet 210,6, a u mężczyzn 272,4.
- Największą liczbę zachorowań odnotowano w Gorzowie Wlkp. (680) i Zielonej Górze (472), natomiast najmniejszą liczbę zachorowań odnotowano w powiecie wschowskim (137).
- Różnice w zachorowalności pomiędzy poszczególnymi powiatami województwa lubuskiego wynikają z rozkładu geograficznego gęstości zaludnienia.
- Najczęściej rozpoznawanym nowotworem u kobiet był nowotwór złośliwy sutka (24,02%).
- Najwięcej rozpoznanych nowotworów złośliwych sutka obserwujemy w grupie wiekowej kobiet 55-64 lata.
- Najczęściej rozpoznawanym nowotworem u mężczyzn był nowotwór złośliwy oskrzela i płuca (17,26%) oraz gruczołu krokowego (15,69%)
- Najwięcej rozpoznanych nowotworów złośliwych oskrzela i płuca obserwujemy w grupie wiekowej mężczyzn 55-74 lat, natomiast w przypadku nowotworu złośliwego gruczołu krokowego są mężczyźni w wieku 65-69 lat.
- Przedstawione w dalszej części dane obrazują dynamikę zachorowalności na nowotwory złośliwe w województwie lubuskim w latach 1999-2015.

Wykres 6. Liczba zarejestrowanych zachorowań w podziale na powiaty w roku 2015

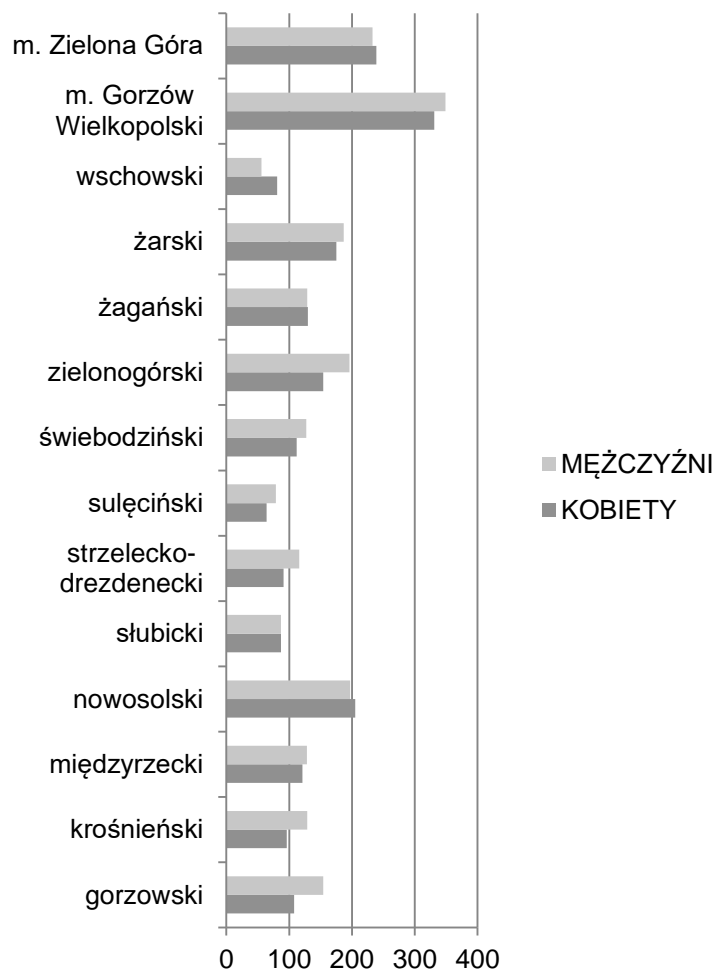


Tabela 2. Liczba zarejestrowanych zachorowań w podziale na powiaty w roku 2015

Powiat	Kobiety	Mężczyźni	Ogółem
województwo lubuskie	1994	2167	4161
gorzowski	108	154	262
krośnieński	96	129	225
międzyrzecki	121	128	249
nowosolski	205	197	402
słubicki	87	87	174
strzelecko-drezdenecki	91	116	207
sulęciński	64	79	143
świebodziński	112	127	239
zielonogórski	154	196	350
żagański	130	129	259
żarski	175	187	362
wschowski	81	56	137
m. Gorzów Wielkopolski	331	349	680
m. Zielona Góra	239	233	472

Tabela 3. Liczba zarejestrowanych zachorowań dla kobiet w podziale na powiaty w latach 2000 - 2015

	2000	2001	2002	2003	2004	2005	2006	2007	2008	2009	2010	2011	2012	2013	2014	2015
gorzowski	106	79	72	102	78	96	102	126	127	105	114	129	101	104	125	108
krośnieński	29	36	49	53	54	69	73	86	90	85	82	105	98	100	119	96
międzyrzecki	58	43	45	54	50	70	93	98	102	105	107	115	134	104	107	121
nowosolski	106	138	118	167	157	129	149	189	161	154	169	144	191	161	159	205
słubicki	74	37	42	68	39	57	48	55	69	82	75	94	82	91	88	87
strzelecko-drezdenecki	89	62	56	66	72	72	86	88	77	98	91	92	95	100	122	91
sulęciński	52	41	36	34	43	45	50	56	57	46	61	79	65	65	70	64
świebodziński	43	43	36	56	36	62	76	105	104	87	92	94	125	95	117	112
zielonogórski	43	67	59	67	72	109	109	153	147	139	139	154	154	161	164	154
żagański	60	74	90	115	94	109	119	149	135	112	133	118	154	144	152	130
żarski	76	94	87	107	101	123	149	168	159	142	175	154	166	150	170	175
wschowski	0	0	0	0	0	29	32	47	56	42	41	37	59	46	43	81
m. Gorzów Wielkopolski	213	186	168	185	211	249	204	253	294	295	295	283	270	305	306	331
m. Zielona Góra	108	140	108	120	109	195	195	227	229	261	229	245	261	278	261	239

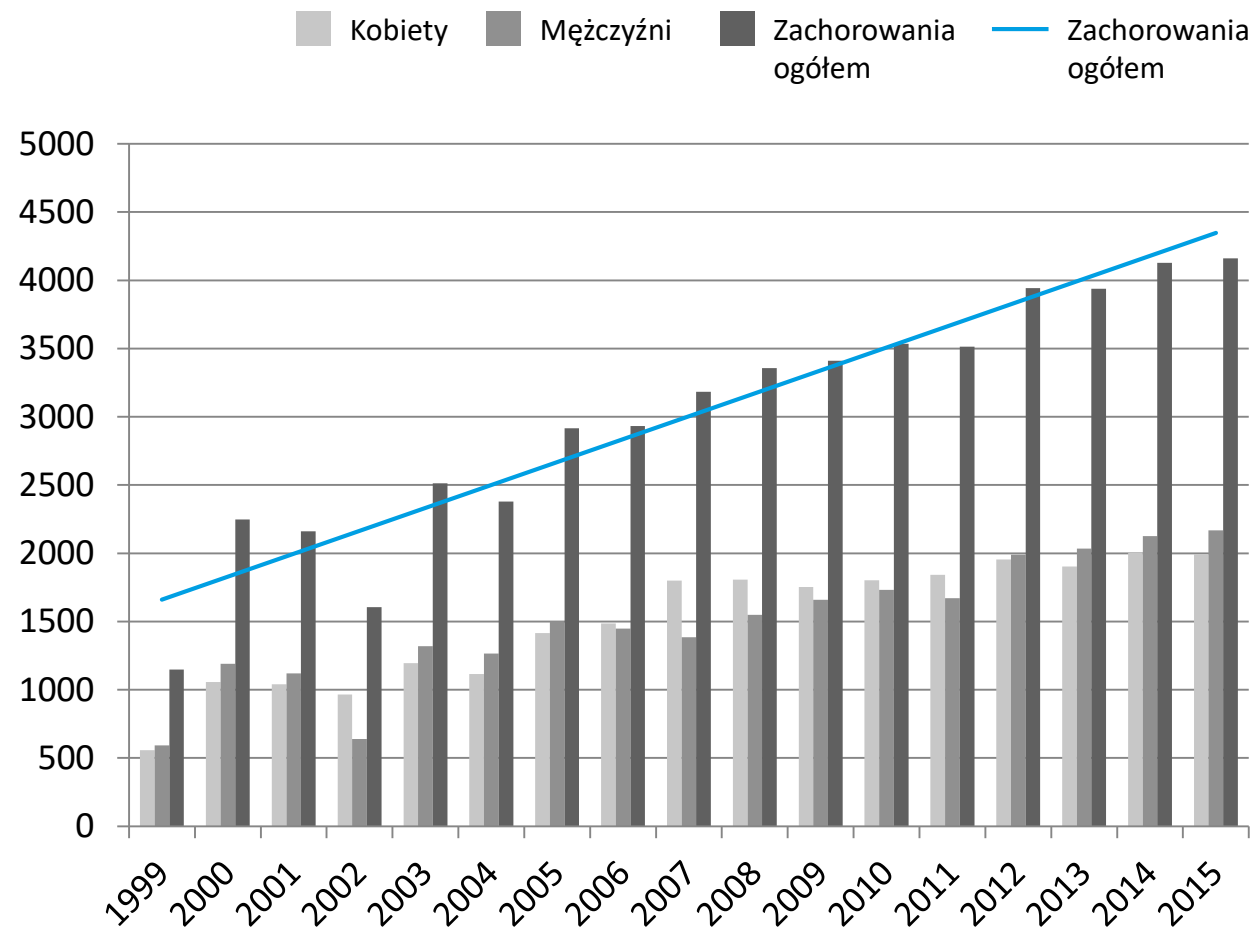
Tabela 4. Liczba zarejestrowanych zachorowań dla mężczyzn w podziale na powiaty w latach 2000 - 2015

	2000	2001	2002	2003	2004	2005	2006	2007	2008	2009	2010	2011	2012	2013	2014	2015
gorzowski	121	83	54	104	96	99	98	93	104	125	141	108	122	155	147	154
krośnieński	47	55	30	81	67	71	75	57	94	101	101	94	121	127	113	129
międzyrzecki	69	54	25	51	59	87	94	96	89	73	92	102	148	139	131	128
nowosolski	124	139	78	184	185	165	146	144	139	151	156	173	211	150	169	197
słubicki	85	53	32	60	48	63	55	46	55	61	67	74	88	86	78	87
strzelecko-drezdenecki	121	80	65	92	57	94	91	86	88	86	84	88	84	107	121	116
sulęciński	54	49	35	69	50	54	55	49	47	52	56	62	80	73	76	79
świebodziński	46	53	15	65	75	76	77	65	93	74	83	82	116	100	113	127
zielonogórski	52	61	44	97	97	106	105	103	129	126	120	151	170	178	179	196
żagański	75	103	51	127	111	142	115	110	99	128	104	107	151	133	136	129
żarski	91	104	52	88	120	131	141	109	121	153	123	139	172	145	194	187
wschowski	0	0	0	0	0	37	37	41	47	40	50	28	64	53	68	56
m. Gorzów Wielkopolski	216	176	125	183	193	208	177	199	234	270	360	258	232	361	339	331
m. Zielona Góra	89	110	34	117	106	172	181	186	211	218	195	205	230	228	261	349

**Tabela 5. Liczba zachorowań na nowotwory złośliwe w woj. lubuskim wg płci w latach 1999-2015**

Rok	Kobiety	Mężczyźni	Zachorowania ogółem	Wskaźnik dynamiki
1999	558	591	1149	100,00
2000	1057	1190	2247	195,56
2001	1040	1120	2160	101,00
2002	966	640	1606	74,35
2003	1194	1318	2512	102,00
2004	1116	1264	2380	94,75
2005	1416	1501	2917	103,00
2006	1485	1447	2932	100,51
2007	1800	1384	3184	108,59
2008	1807	1550	3357	105,43
2009	1753	1658	3411	101,61
2010	1803	1732	3535	103,64
2011	1843	1671	3514	99,41
2012	1955	1989	3944	112,24
2013	1904	2035	3939	99,87
2014	2003	2125	4128	104,80
2015	1994	2167	4161	100,80

**Wykres 7. Liczba zachorowań na nowotwory złośliwe w woj. lubuskim wg płci w latach 1999-2015**

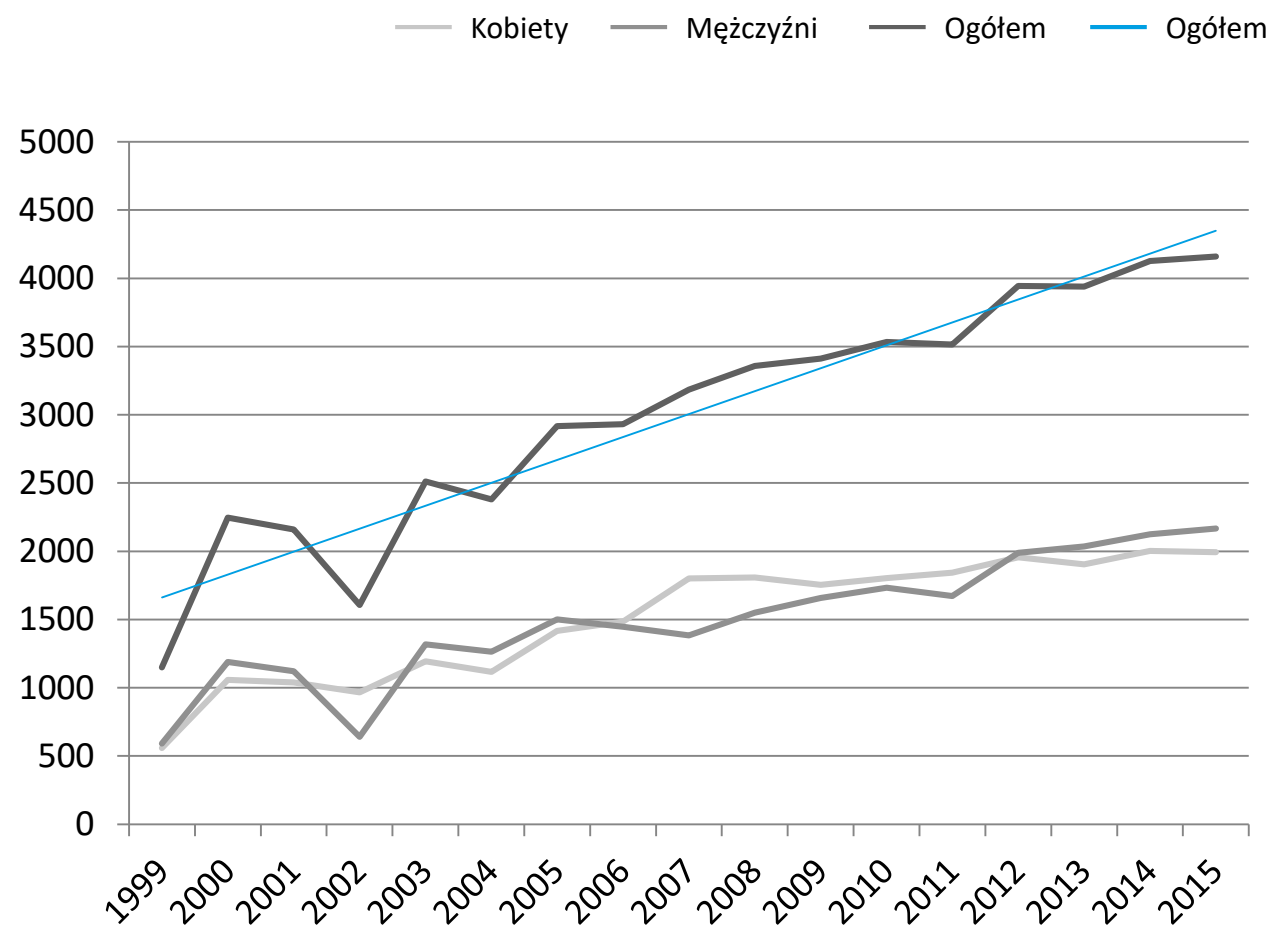




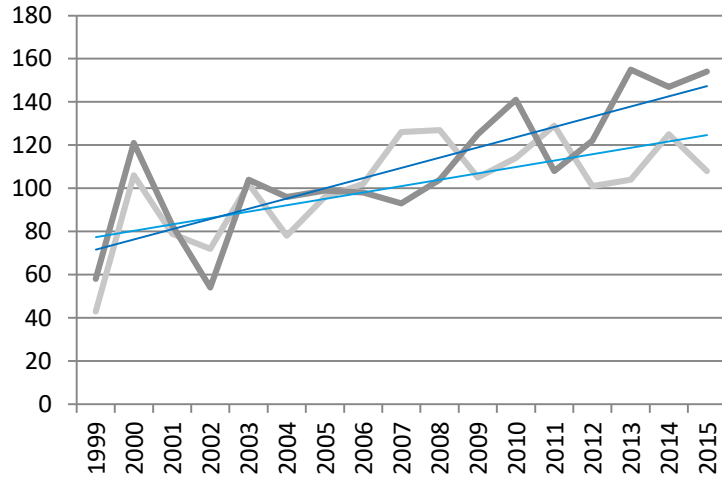
**Tabela 6. Współczynniki surowe i standaryzowane zachorowań wg płci w woj. lubuskim w latach 1999-2015**

Rok	Kobiety		Mężczyźni	
	Współczynnik zachorowalności surowy	Współczynnik zachorowalności standaryzowany	Współczynnik zachorowalności surowy	Współczynnik zachorowalności standaryzowany
1999	106,5	78,60	118,2	107,6
2000	201,6	143,10	238,0	212,9
2001	198,2	139,00	223,8	196,8
2002	186,1	127,90	130,5	110,3
2003	230,0	154,20	269,0	222,3
2004	214,8	138,30	258,0	213,5
2005	271,9	175,40	307,3	247,8
2006	295,6	181,10	285,8	228,6
2007	346,1	212,00	282,8	218,8
2008	347,2	212,90	316,8	233,9
2009	336,2	206,10	338,4	246,9
2010	343,6	204,90	347,7	248,7
2011	351,2	205,80	335,4	234,1
2012	372,5	215,40	399,2	268,7
2013	363,1	205,70	408,7	267,4
2014	382,4	214,03	427,6	274,4
2015	363,1	205,70	436,7	272,4

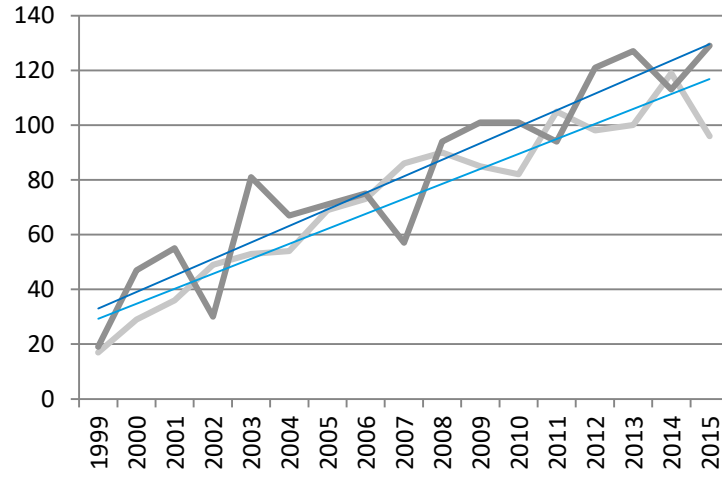
**Wykres 8. Dynamika wzrostu zachorowań na nowotwory złośliwe w województwie lubuskim w latach 1999-2015 wraz z linią trendu**



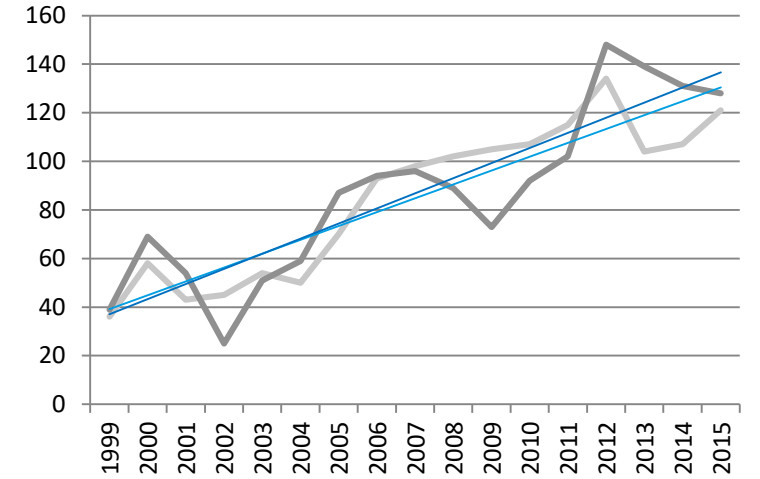
Wykres 9. Dynamika zachorowań w powiecie gorzowskim w latach 1999-2015



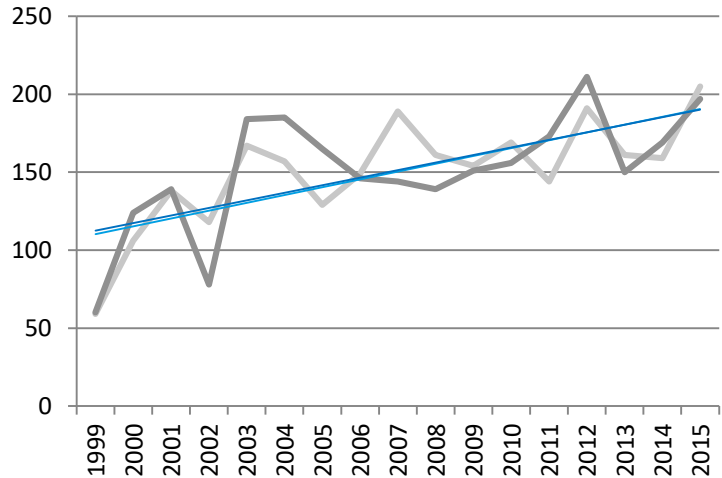
Wykres 10. Dynamika zachorowań w powiecie krośnieńskim w latach 1999-2015



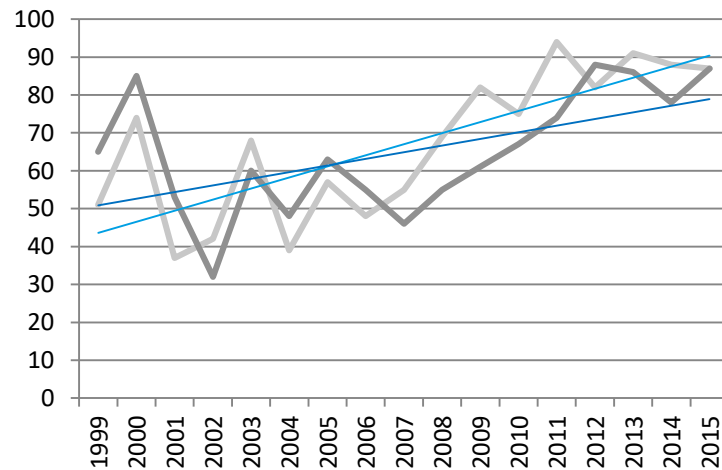
Wykres 11. Dynamika zachorowań w powiecie międzychyżeckim w latach 1999-2015



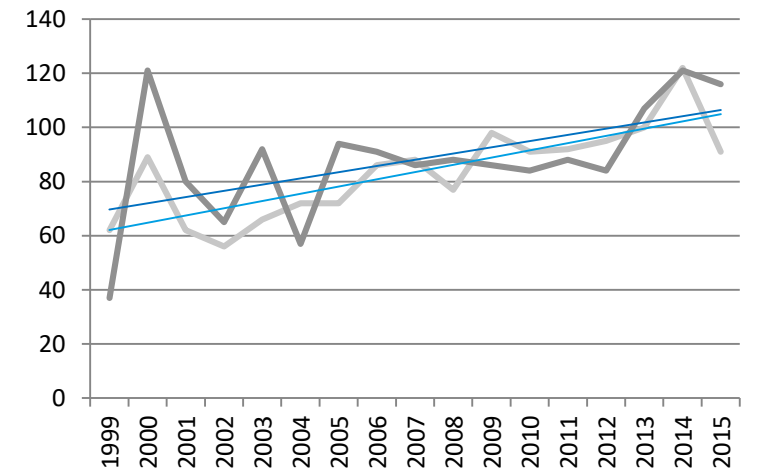
Wykres 12. Dynamika zachorowań w powiecie nowosolskim w latach 1999-2015



Wykres 13. Dynamika zachorowań w powiecie słubickim w latach 1999-2015

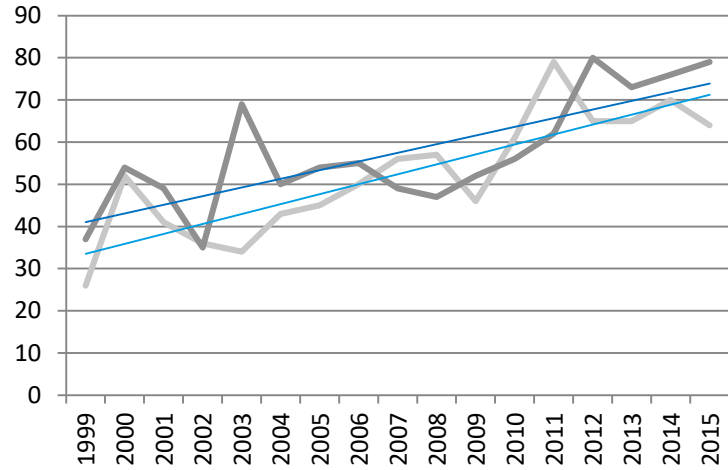


Wykres 14. Dynamika zachorowań w powiecie strzelecko-drezdeneckim w latach 1999-2015

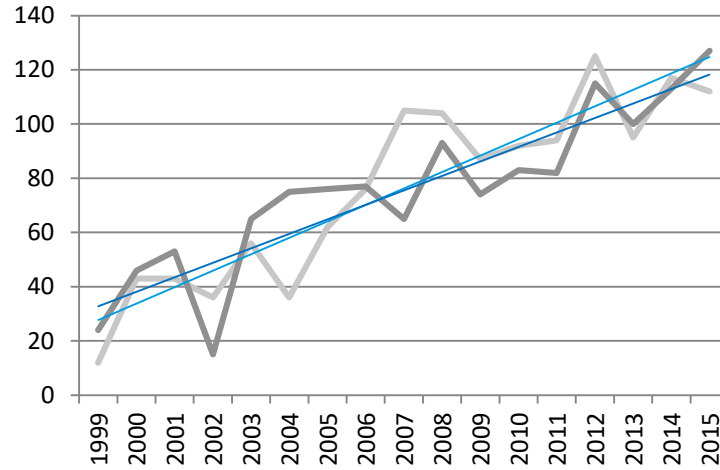


— Kobiety      — Średnia (kobiety)  
— Mężczyźni      — Średnia (mężczyźni)

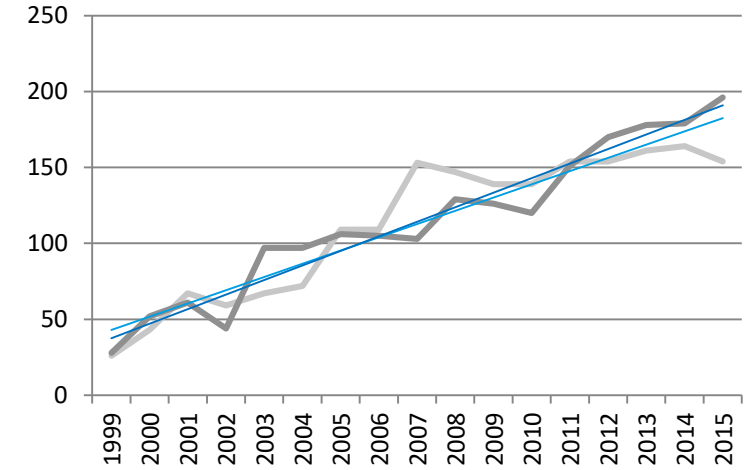
Wykres 15. Dynamika zachorowań w powiecie sulęcińskim w latach 1999-2015



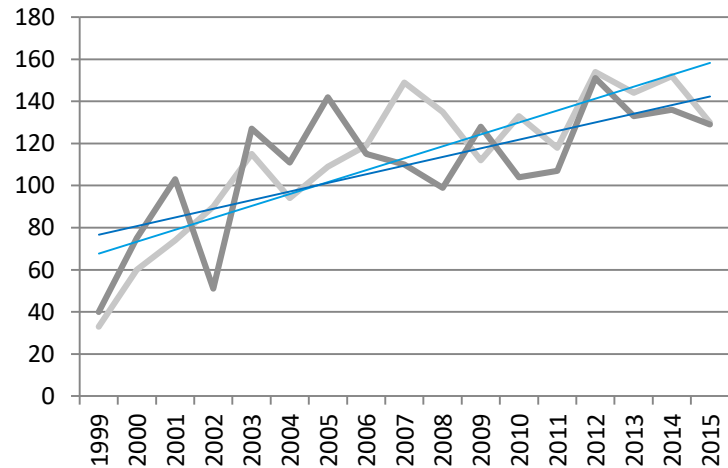
Wykres 16. Dynamika zachorowań w powiecie świebodzińskim w latach 1999-2015



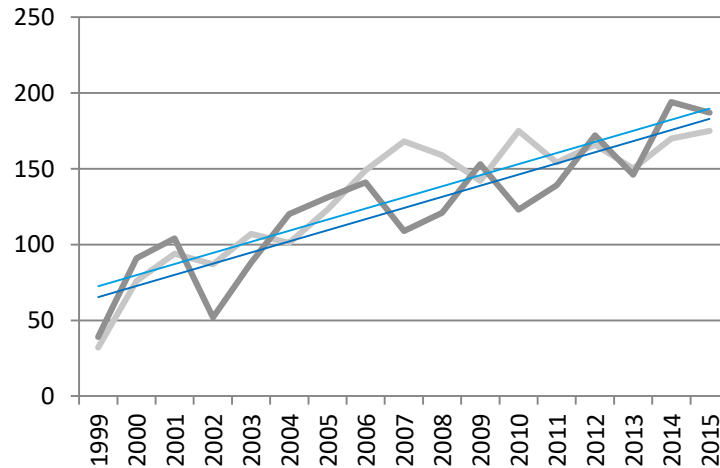
Wykres 17. Dynamika zachorowań w powiecie zielonogórskim w latach 1999-2015



Wykres 18. Dynamika zachorowań w powiecie żagańskim w latach 1999-2015



Wykres 19. Dynamika zachorowań w powiecie żarskim w latach 1999-2015

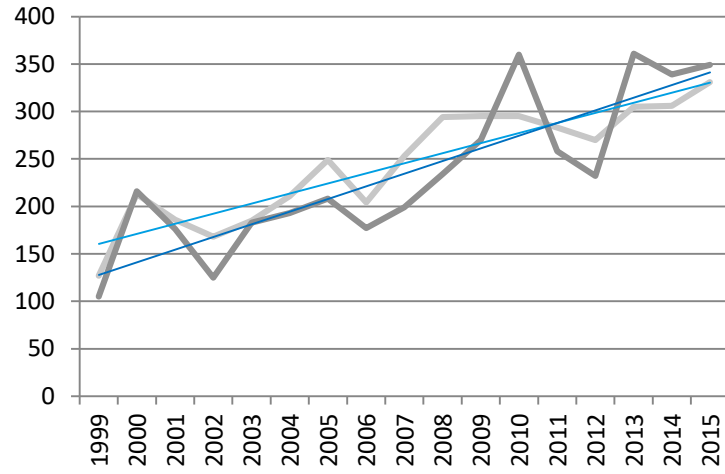


Wykres 20. Dynamika zachorowań w powiecie wschowskim w latach 2005-2015

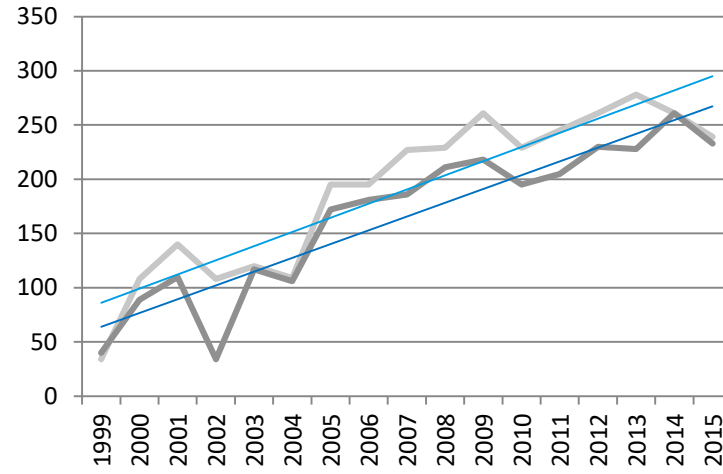


— Kobiety      — Średnia (kobiety)  
— Mężczyźni    — Średnia (mężczyźni)

Wykres 21. Dynamika zachorowań w Gorzowie Wielkopolskim w latach 1999-2015

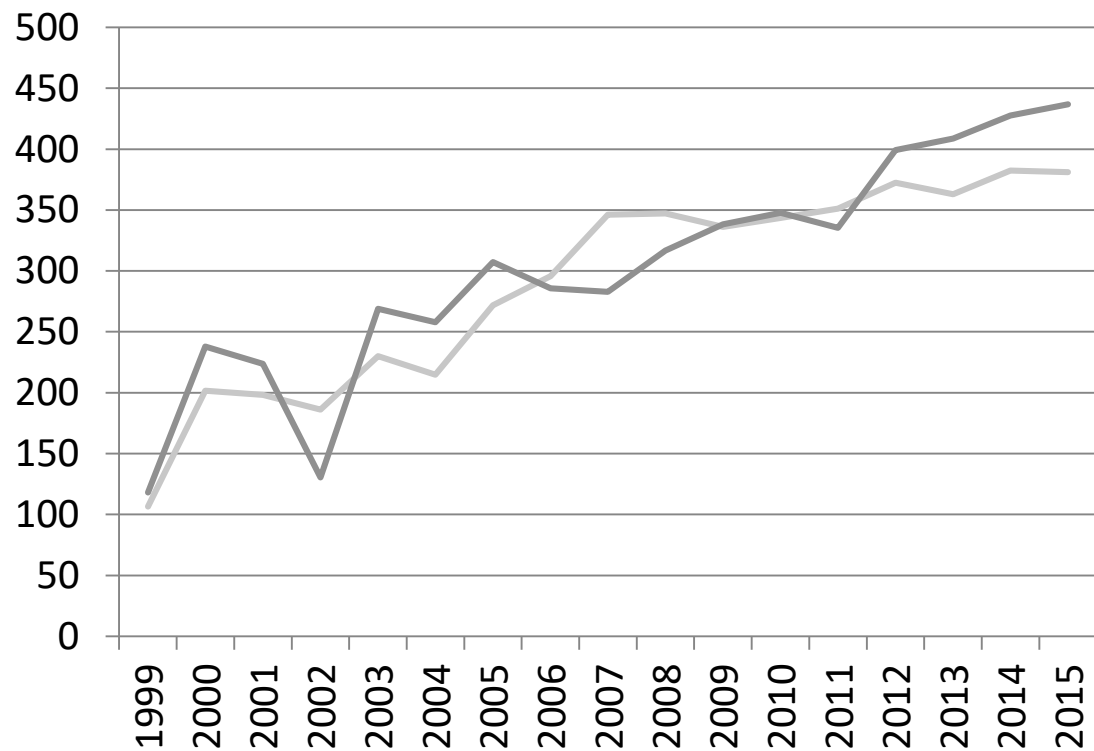


Wykres 22. Dynamika zachorowań w Zielonej Górze w latach 1999-2015



— Kobiety      — Średnia (kobiety)  
 — Mężczyźni      — Średnia (mężczyźni)

**Wykres 23. Współczynniki surowe zachorowań wg płci w woj. lubuskim w latach 1999-2015**



**Wykres 24. Współczynniki standaryzowane zachorowań wg płci w woj. lubuskim w latach 1999-2015**

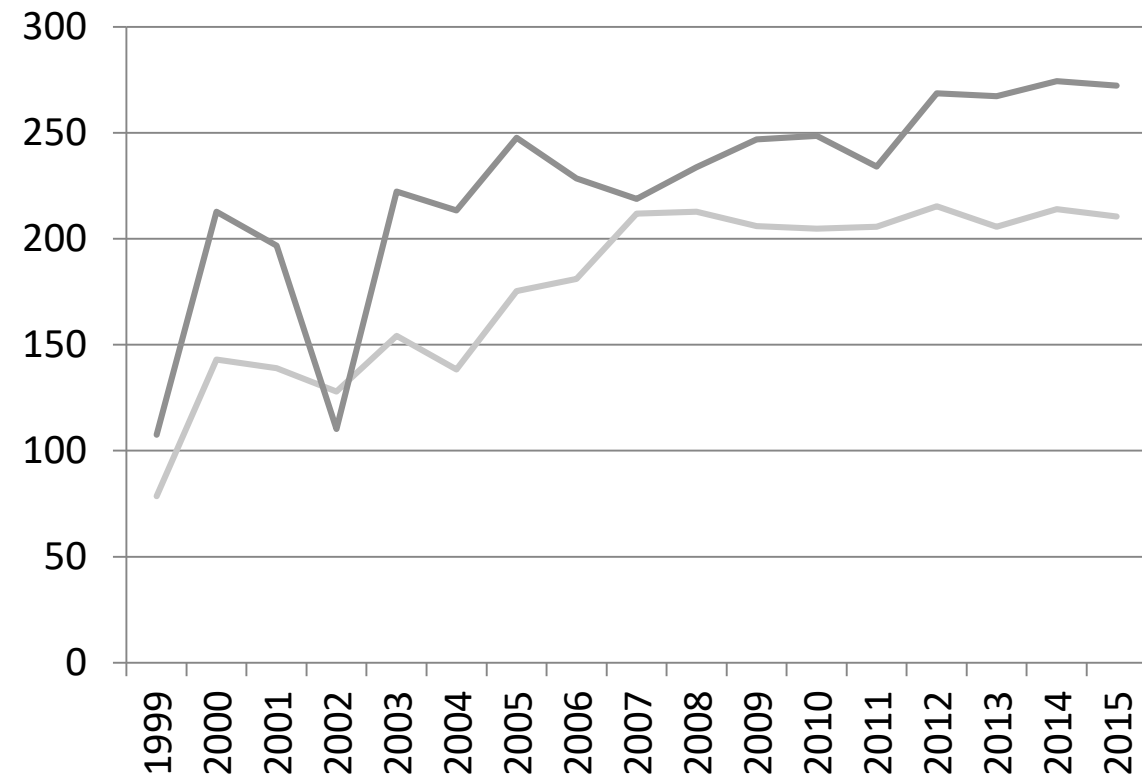


Tabela 7. Liczba zachorowań w podziale na kody rozpoznawcze oraz grupy wiekowe dla kobiet w roku 2015 (1/2)

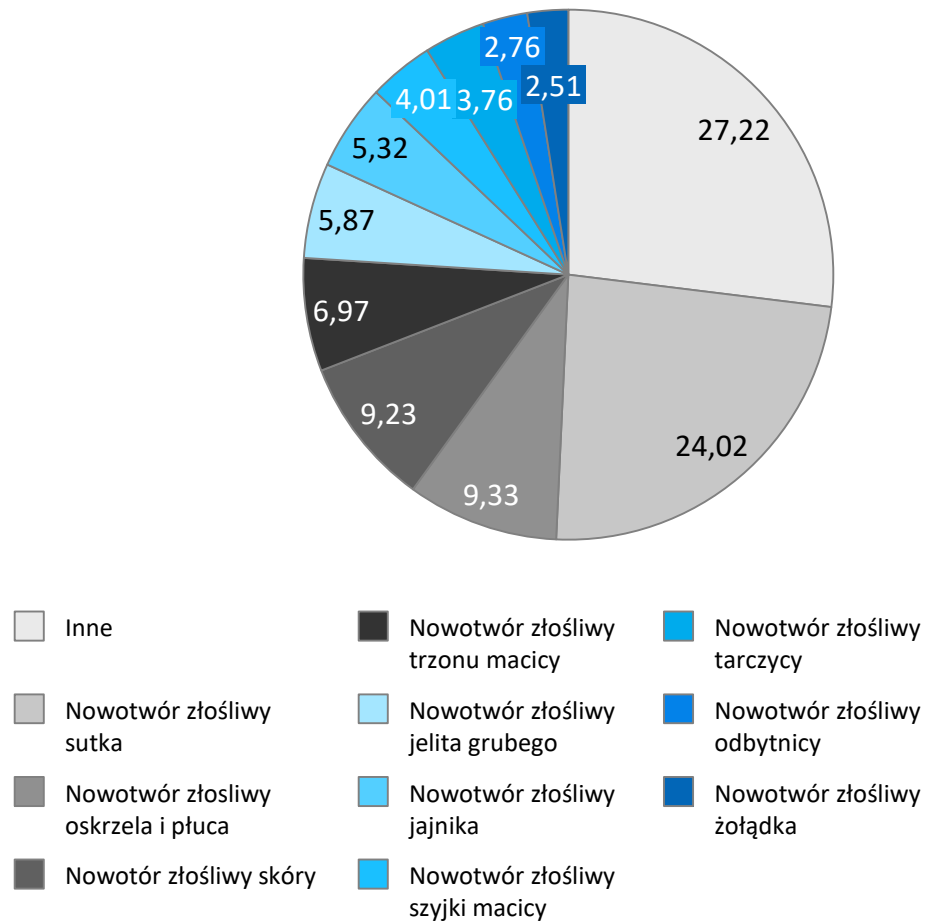
ICD-10	0-4	5-9	10-14	15-19	20-24	25-29	30-34	35-39	40-44	45-49	50-54	55-59	60-64	65-69	70-74	75-79	80-84	85+
C00-D09	3	0	0	8	9	12	34	46	66	95	158	261	340	363	167	185	141	106
C00	0	0	0	0	0	0	0	0	0	0	1	0	0	0	0	0	0	1
C01	0	0	0	0	0	0	0	0	0	0	0	1	0	0	0	1	0	0
C02	0	0	0	0	0	0	0	0	0	0	0	2	1	1	0	1	0	0
C03	0	0	0	0	0	0	0	0	0	0	1	0	0	0	0	0	0	0
C04	0	0	0	0	0	0	0	0	0	1	1	0	3	1	0	0	0	0
C05	0	0	0	0	0	0	0	0	0	0	0	0	0	0	0	0	0	0
C06	0	0	0	0	0	0	0	0	0	0	1	0	0	1	1	0	1	0
C07	0	0	0	0	0	0	0	0	0	0	0	1	0	0	0	0	0	1
C08	0	0	0	0	0	0	0	0	0	0	0	0	0	0	0	0	1	0
C09	0	0	0	0	0	0	0	0	0	0	1	0	0	0	2	1	0	0
C10	0	0	0	0	0	0	0	0	0	0	0	0	0	0	0	0	0	0
C11	0	0	0	1	0	0	0	0	0	0	0	0	0	0	0	0	0	0
C12	0	0	0	0	0	0	0	0	0	0	0	0	0	0	0	0	0	0
C13	0	0	0	0	0	0	0	0	0	0	0	0	1	0	0	0	0	0
C14	0	0	0	0	0	0	0	0	0	0	0	0	0	0	0	0	0	0
C15	0	0	0	0	0	0	0	0	0	0	0	1	1	3	0	1	0	0
C16	0	0	0	0	0	1	0	0	1	1	0	5	6	15	1	10	4	6
C17	0	0	0	0	0	0	0	0	0	0	0	1	0	0	0	0	1	0
C18	0	0	0	0	0	0	2	2	0	1	4	12	21	23	11	18	13	10
C19	0	0	0	0	0	0	0	0	0	0	2	4	3	6	1	3	2	5
C20	0	0	0	0	0	0	1	0	0	2	1	8	6	10	3	7	6	5
C21	0	0	0	0	0	0	1	0	0	1	1	0	0	0	0	2	1	0
C22	0	0	0	0	0	0	0	1	0	0	2	0	1	0	1	5	0	1
C23	0	0	0	0	0	0	0	0	0	0	0	1	6	7	1	0	2	0
C24	0	0	0	0	0	0	0	0	0	0	0	2	0	2	2	0	0	2
C25	0	0	0	0	0	0	0	0	0	1	1	3	5	7	5	9	2	1
C26	0	0	0	0	0	0	0	0	0	0	0	0	3	0	0	0	1	0
C30	0	0	0	0	0	0	0	0	0	0	0	0	0	0	0	0	1	0
C31	0	0	0	0	0	0	0	0	1	0	0	0	1	1	0	1	0	0
C32	0	0	0	0	0	0	0	0	0	0	1	4	0	3	0	0	0	0
C33	0	0	0	0	0	0	0	0	0	0	0	0	0	0	0	0	0	0
C34	0	0	0	0	0	0	0	0	2	4	10	25	44	41	29	18	10	3
C37	0	0	0	0	0	0	0	0	0	0	0	0	1	0	0	0	0	0
C38	0	0	0	0	0	0	0	0	0	0	0	0	0	0	0	0	0	0
C39	0	0	0	0	0	0	0	0	0	0	0	0	0	0	0	0	0	0

ICD-10	0-4	5-9	10-14	15-19	20-24	25-29	30-34	35-39	40-44	45-49	50-54	55-59	60-64	65-69	70-74	75-79	80-84	85+
C40	0	0	0	0	0	0	0	0	0	1	1	0	0	0	0	0	0	0
C41	0	0	0	0	0	0	0	0	0	0	0	0	0	0	0	0	0	0
C43	0	0	0	0	2	0	3	4	6	4	5	4	5	6	3	5	0	0
C44	0	0	0	0	0	1	1	1	1	6	2	11	20	24	16	16	24	12
C45	0	0	0	0	0	0	0	0	0	0	0	0	0	1	0	0	0	0
C46	0	0	0	0	0	0	0	0	0	0	0	0	0	0	0	0	0	0
C47	0	0	0	0	0	0	0	0	0	0	0	0	0	0	0	0	0	0
C48	0	0	0	0	0	0	0	0	0	0	0	0	1	1	1	0	0	0
C49	0	0	0	0	0	0	1	1	0	1	0	0	0	1	2	1	0	0
C50	0	0	0	0	0	1	9	14	19	31	52	76	95	91	25	26	23	17
C51	0	0	0	0	0	0	1	0	0	1	2	0	2	4	1	2	0	3
C52	0	0	0	0	0	0	0	0	0	0	0	1	1	0	0	0	0	1
C53	0	0	0	0	0	1	2	4	7	5	12	11	10	11	5	4	0	3
C54	0	0	0	0	0	0	1	1	2	6	13	17	33	30	14	9	7	6
C55	0	0	0	0	0	0	0	0	0	0	0	0	0	0	0	0	0	0
C56	0	0	0	1	1	3	0	2	5	7	12	23	15	16	5	8	5	3
C57	0	0	0	0	0	0	0	0	0	0	0	1	0	0	0	0	0	0
C58	0	0	0	0	0	1	0	0	0	0	0	0	0	0	0	0	0	0
C60	0	0	0	0	0	0	0	0	0	0	0	0	0	0	0	0	0	0
C61	0	0	0	0	0	0	0	0	0	0	0	0	0	0	0	0	0	0
C62	0	0	0	0	0	0	0	0	0	0	0	0	0	0	0	0	0	0
C63	0	0	0	0	0	0	0	0	0	0	0	0	0	0	0	0	0	0
C64	0	0	0	0	0	0	0	0	0	2	2	6	11	11	8	9	3	3
C65	0	0	0	0	0	0	0	0	0	0	1	1	0	1	2	0	0	0
C66	0	0	0	0	0	0	0	0	0	0	0	0	0	0	0	1	0	0
C67	0	0	0	0	0	0	0	2	2	3	3	4	9	16	8	11	5	7
C68	0	0	0	0	0	0	0	0	0	0	0	0	0	0	0	0	1	0
C69	0	0	0	0	0	0	0	1	0	0	0	0	0	0	0	0	0	0
C70	0	0	0	0	0	0	0	0	0	0	2	0	1	0	0	0	0	1
C71	2	0	0	0	0	0	0	0	3	3	1	1	4	6	3	2	4	0
C72	0	0	0	0	0	0	0	0	0	0	0	0	0	0	0	0	1	0
C73	0	0	0	2	5	2	9	6	11	8	8	9	9	7	3	0	1	0
C74	0	0	0	0	0	0	0	0	0	0	0	0	0	0	0	0	0	0
C75	0	0	0	0	0	0	0	0	0	0	0	0	0	0	0	0	0	0
C76	0	0	0	0	0	0	0	0	1	0	0	3	0	3	2	2	2	2
C77	0	0	0	0	0	0	0	0	0	0	1	0	0	1	0	0	0	0

Tabela 7. Liczba zachorowań w podziale na kody rozpoznai oraz grupy wiekowe dla kobiet w roku 2015 (2/2)

ICD-10	0-4	5-9	10-14	15-19	20-24	25-29	30-34	35-39	40-44	45-49	50-54	55-59	60-64	65-69	70-74	75-79	80-84	85+
C78	0	0	0	1	0	0	0	0	1	1	0	2	3	4	2	3	1	1
C79	0	0	0	0	0	0	0	0	0	0	1	0	2	0	1	0	3	0
C80	0	0	0	0	0	0	0	0	0	0	0	2	0	1	1	0	1	1
C81	0	0	0	3	0	1	0	1	0	0	0	0	0	0	0	0	0	0
C82	0	0	0	0	0	0	0	1	0	1	0	2	2	0	0	1	0	1
C83	0	0	0	0	0	0	1	0	0	0	0	2	1	2	0	1	1	6
C84	0	0	0	0	1	0	0	0	0	0	1	0	0	0	0	0	1	0
C85	0	0	0	0	0	0	0	1	0	0	0	2	0	1	2	0	1	1
C88	0	0	0	0	0	0	0	0	0	0	0	0	0	0	0	0	0	0
C90	0	0	0	0	0	0	0	0	0	0	2	2	2	1	1	3	3	0
C91	1	0	0	0	0	0	0	0	0	0	0	3	2	1	1	1	3	1
C92	0	0	0	0	0	0	0	2	0	0	1	1	1	0	2	1	3	2
C93	0	0	0	0	0	0	0	0	0	0	0	0	0	0	0	0	1	0
C94	0	0	0	0	0	0	0	0	0	0	0	1	2	0	0	0	0	0
C95	0	0	0	0	0	0	0	0	0	0	0	0	0	0	0	0	0	0
C96	0	0	0	0	0	0	0	0	0	0	0	1	0	1	0	0	0	0
C97	0	0	0	0	0	0	0	0	0	0	0	0	0	0	0	0	0	0
D00	0	0	0	0	0	0	0	0	0	0	0	0	0	0	0	0	0	0
D01	0	0	0	0	0	0	0	0	0	0	0	0	0	0	0	0	0	0
D02	0	0	0	0	0	0	0	0	0	0	0	0	0	0	0	0	0	0
D03	0	0	0	0	0	0	0	1	0	0	0	0	1	0	0	0	0	0
D04	0	0	0	0	0	0	0	0	0	0	0	0	0	1	0	1	0	0
D05	0	0	0	0	0	0	0	1	2	3	6	4	3	1	0	1	0	0
D06	0	0	0	0	0	1	2	0	2	1	2	1	2	0	1	0	0	0
D07	0	0	0	0	0	0	0	0	0	0	0	0	0	0	0	0	0	0
D09	0	0	0	0	0	0	0	0	0	0	0	0	0	0	0	0	0	0

**Wykres 25. Najczęstsze umiejscowienia nowotworów złośliwych u kobiet w województwie lubuskim w roku 2015 wg odsetka zarejestrowanych zachorowań, w procentach**



1 Za wyjątkiem miedniczki nerkowej

**Wykres 26. Najczęstsze umiejscowienia nowotworów złośliwych u kobiet w województwie lubuskim w roku 2015 wg odsetka zarejestrowanych zachorowań, w procentach**

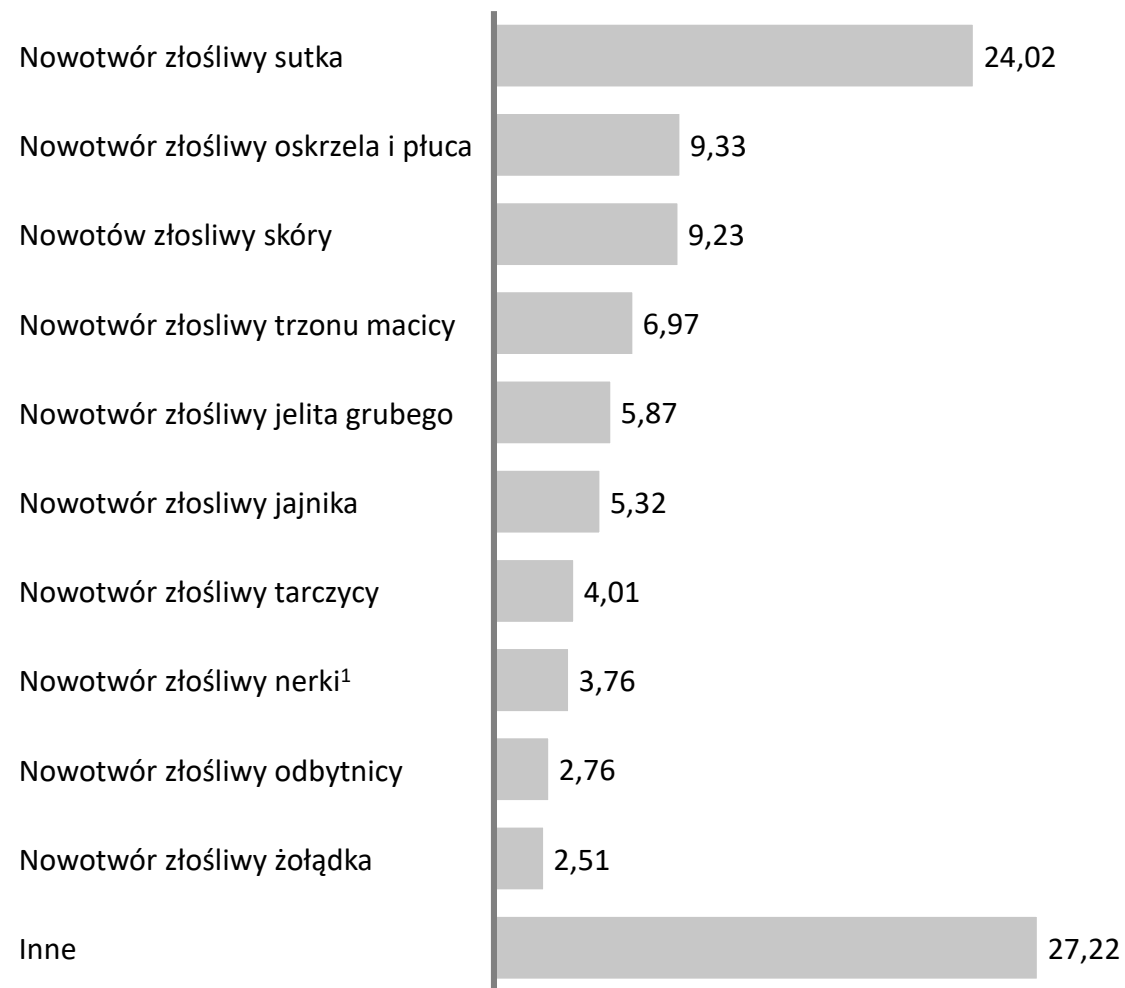




Tabela 8. Liczba zachorowań w podziale na kody rozpoznai oraz grupy wiekowe dla mężczyzn w roku 2015  
(1/2)

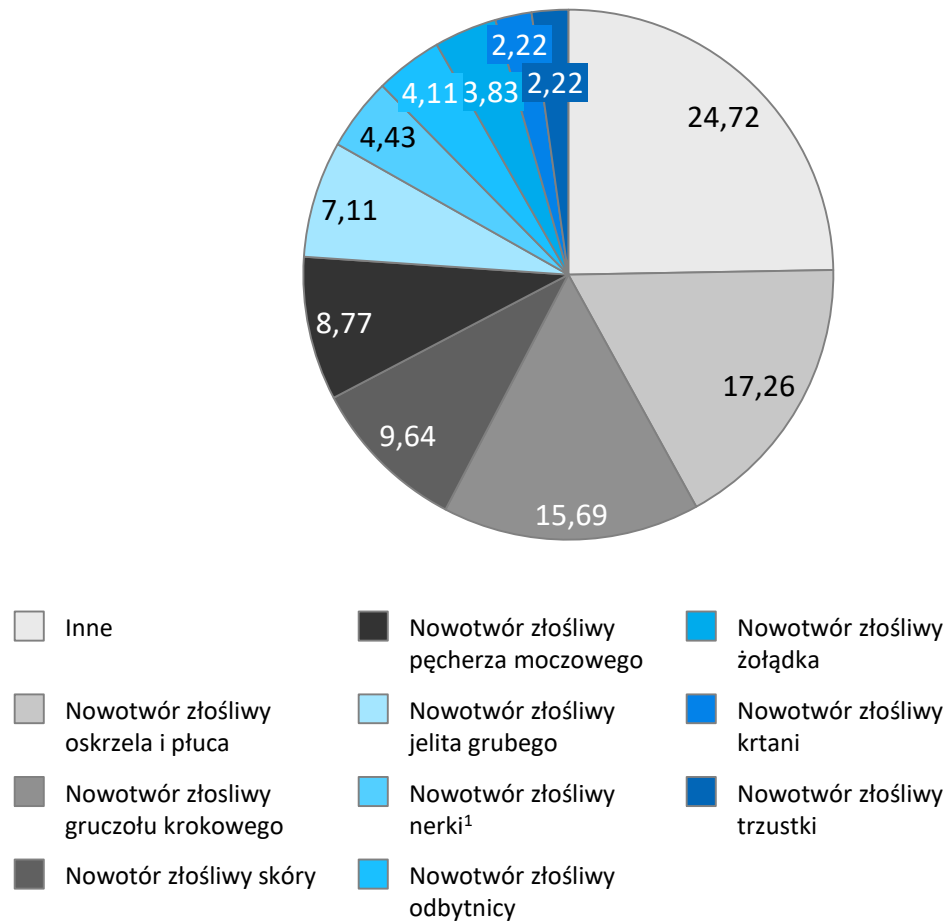
ICD-10	0-4	5-9	10-14	15-19	20-24	25-29	30-34	35-39	40-44	45-49	50-54	55-59	60-64	65-69	70-74	75-79	80-84	85+
C00-D09	1	8	2	7	6	20	18	36	35	54	117	256	420	456	240	241	157	93
C00	0	0	0	0	0	0	0	0	0	0	0	0	0	1	2	0	0	0
C01	0	0	0	0	0	0	0	0	0	0	0	4	4	4	1	0	0	0
C02	0	0	0	0	0	0	0	0	2	0	0	1	2	0	0	0	0	0
C03	0	0	0	0	0	0	0	0	0	0	0	0	0	1	0	0	0	0
C04	0	0	0	0	0	0	0	1	0	1	0	1	2	1	0	0	0	0
C05	0	1	0	0	0	0	0	0	0	0	0	2	2	1	0	0	0	0
C06	0	0	0	0	0	0	0	0	1	0	0	0	0	1	0	1	0	0
C07	0	0	0	0	0	0	0	0	0	0	0	0	0	1	0	0	0	0
C08	0	0	0	0	0	0	0	1	0	0	0	0	0	0	0	0	0	0
C09	0	0	0	0	0	0	0	0	1	0	2	2	1	1	0	0	0	0
C10	0	0	0	0	0	0	0	0	0	0	1	0	1	1	0	0	0	0
C11	0	0	0	0	0	0	0	0	0	0	0	0	0	3	0	0	0	0
C12	0	0	0	0	0	0	0	0	0	0	0	0	0	0	0	0	0	1
C13	0	0	0	0	0	0	0	0	0	0	1	2	1	3	1	1	0	0
C19	0	0	0	0	0	0	0	0	0	1	2	4	9	9	7	7	7	1
C20	0	0	0	0	0	0	0	1	2	1	7	11	15	20	8	12	8	4
C21	0	0	0	0	0	0	0	0	0	1	0	0	0	0	0	0	0	0
C22	1	0	0	0	0	0	0	0	0	1	1	3	7	2	6	0	1	1
C23	0	0	0	0	0	0	0	0	0	1	0	0	2	0	0	0	0	0
C24	0	0	0	0	0	0	0	0	0	0	1	2	2	0	0	0	0	1
C25	0	0	0	0	0	0	0	0	0	2	5	6	11	10	4	5	2	3
C26	0	0	0	0	0	0	0	0	0	0	1	0	2	1	0	0	0	0
C30	0	0	0	0	0	0	0	0	0	0	2	1	1	0	0	0	0	0
C31	0	0	0	0	0	0	0	0	1	0	0	0	1	2	0	0	0	0
C32	0	0	0	0	0	0	0	1	0	1	0	11	18	5	4	8	0	0
C33	0	0	0	0	0	0	0	0	0	0	0	0	0	0	0	0	0	0
C34	0	0	0	0	0	0	0	1	4	7	14	58	86	86	47	43	22	6
C37	0	0	0	0	0	0	0	0	0	0	0	0	0	0	0	0	0	0
C38	0	0	0	0	0	0	0	0	0	1	1	0	0	0	1	1	0	0
C39	0	0	0	0	0	0	0	0	0	0	0	1	0	1	0	0	0	0
C40	0	0	0	0	1	0	0	0	0	0	0	0	1	0	0	0	1	0
C41	0	0	0	0	0	1	2	0	0	0	0	0	0	2	0	0	0	0
C43	0	0	0	0	0	0	0	2	2	2	5	2	10	5	4	3	2	1
C49	0	0	0	1	0	1	2	0	1	1	2	0	3	1	2	2	0	0

ICD-10	0-4	5-9	10-14	15-19	20-24	25-29	30-34	35-39	40-44	45-49	50-54	55-59	60-64	65-69	70-74	75-79	80-84	85+
C50	0	0	0	0	0	0	0	0	0	1	0	1	0	1	0	0	0	0
C51	0	0	0	0	0	0	0	0	0	0	0	0	0	0	0	0	0	0
C52	0	0	0	0	0	0	0	0	0	0	0	0	0	0	0	0	0	0
C53	0	0	0	0	0	0	0	0	0	0	0	0	0	0	0	0	0	0
C54	0	0	0	0	0	0	0	0	0	0	0	0	0	0	0	0	0	0
C55	0	0	0	0	0	0	0	0	0	0	0	0	0	0	0	0	0	0
C56	0	0	0	0	0	0	0	0	0	0	0	0	0	0	0	0	0	0
C57	0	0	0	0	0	0	0	0	0	0	0	0	0	0	0	0	0	0
C58	0	0	0	0	0	0	0	0	0	0	0	0	0	0	0	0	0	0
C60	0	0	0	0	0	0	0	0	0	0	3	1	1	2	0	1	0	1
C61	0	0	0	0	0	0	0	0	1	2	15	30	68	103	51	39	17	14
C62	0	0	0	2	3	11	9	7	1	0	1	0	1	2	0	1	0	0
C63	0	0	0	0	0	0	0	0	0	0	0	0	0	0	0	0	0	0
C64	0	0	0	0	0	0	0	4	4	3	7	15	18	15	11	12	2	5
C65	0	0	0	0	0	0	0	0	0	0	0	0	0	0	1	0	1	0
C66	0	0	0	0	0	0	0	0	0	0	0	1	0	0	0	0	0	0
C67	0	0	0	0	0	0	0	1	0	4	8	21	39	40	25	25	18	9
C68	0	0	0	0	0	0	0	0	0	0	0	0	0	0	0	0	0	0
C74	0	0	0	0	0	0	0	0	0	0	0	1	0	0	1	0	0	0
C75	0	0	0	0	0	0	0	0	0	0	0	0	0	1	0	0	0	0
C76	0	0	0	0	0	0	0	0	0	0	1	2	1	3	1	1	1	3
C77	0	0	0	0	0	0	0	0	0	1	1	0	1	3	0	0	0	0
C78	0	0	0	0	0	0	0	1	0	2	1	2	4	7	4	4	3	1
C79	0	0	0	0	0	0	0	0	0	1	0	4	3	2	1	1	1	0
C80	0	0	0	0	0	0	0	0	0	0	1	0	5	5	3	0	2	0
C81	0	2	1	0	0	2	0	1	0	0	1	1	0	0	1	0	1	0
C82	0	0	0	0	0	0	0	0	0	0	0	0	1	0	0	1	1	0
C83	0	2	0	0	1	0	0	2	0	1	1	0	2	0	1	0	0	1
C84	0	0	0	0	0	0	0	0	0	0	0	2	0	1	0	0	0	0
C85	0	1	0	0	0	0	1	0	3	0	1	0	4	2	1	1	1	1
C88	0	0	0	0	0	0	0	0	0	0	0	0	0	0	0	0	0	0
C90	0	0	0	0	0	0	0	0	0	2	1	0	3	6	1	3	1	2
C91	0	2	0	1	0	0	0	0	1	1	0	4	2	5	3	2	2	0
C92	0	0	1	0	0	0	2	1	0	1	0	3	2	3	1	1	3	0
C93	0	0	0	0	0	0	0	0	0	0	0	0	0	0	0	1	0	0

Tabela 8. Liczba zachorowań w podziale na kody rozpoznań oraz grupy wiekowe dla mężczyzn w roku 2015 (2/2)

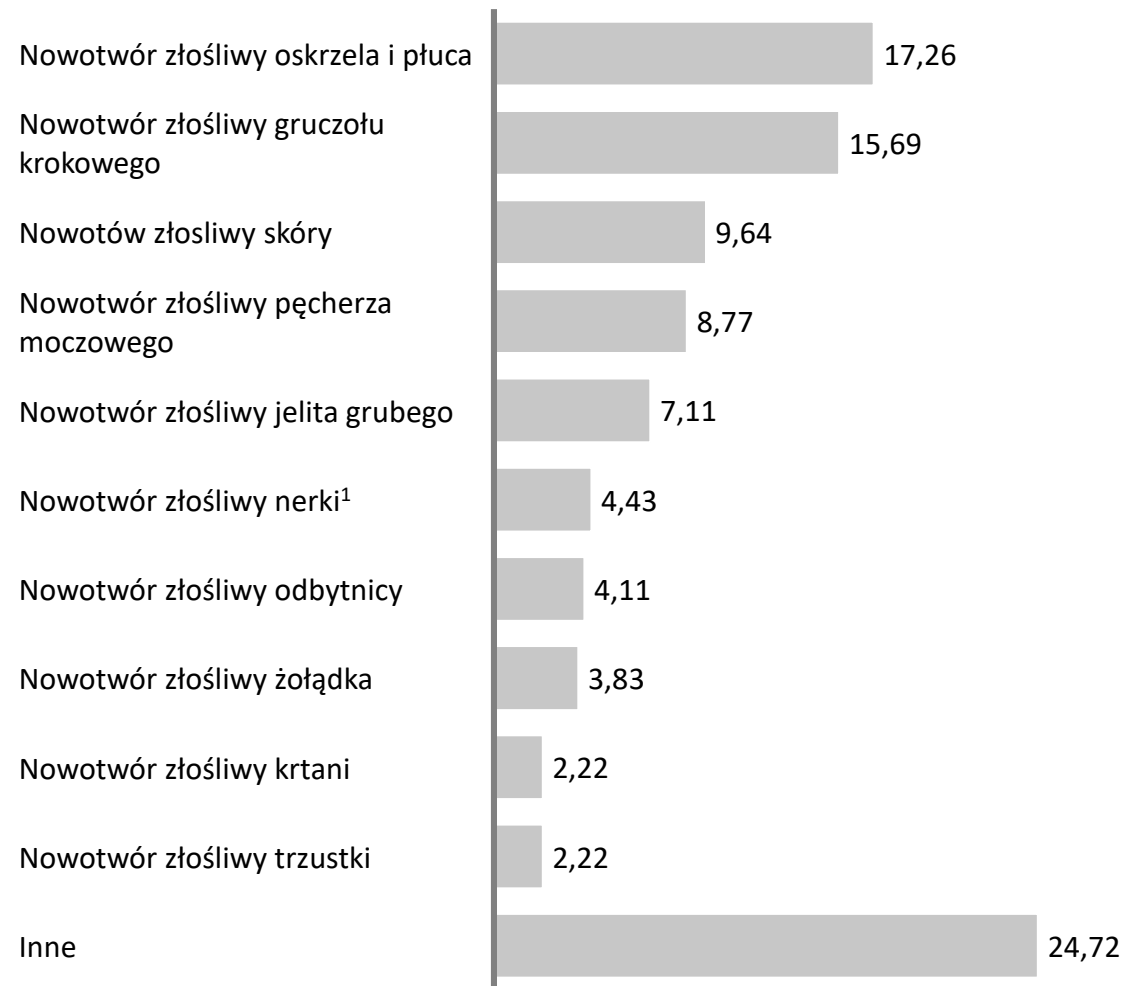
ICD-10	0-4	5-9	10-14	15-19	20-24	25-29	30-34	35-39	40-44	45-49	50-54	55-59	60-64	65-69	70-74	75-79	80-84	85+
C94	0	0	0	0	0	0	0	0	0	0	0	1	1	0	0	0	0	0
C95	0	0	0	0	0	0	0	0	0	0	1	0	1	0	0	0	0	0
D03	0	0	0	0	0	0	1	0	0	0	0	0	0	0	1	0	1	0
D04	0	0	0	0	0	0	0	0	0	0	0	0	0	0	0	0	0	0
D05	0	0	0	0	0	0	0	0	0	0	0	0	0	0	0	0	0	0
D06	0	0	0	0	0	0	0	0	0	0	0	0	0	0	0	0	0	0
D07	0	0	0	0	0	0	0	0	0	0	0	0	0	0	0	0	0	0
D09	0	0	0	0	0	0	0	0	0	0	0	0	0	0	0	0	0	0

**Wykres 27. Najczęstsze umiejscowienia nowotworów złośliwych u mężczyzn w województwie lubuskim w roku 2015 wg odsetka zarejestrowanych zachorowań, w procentach**



<sup>1</sup> Za wyjątkiem miedniczki nerkowej

**Wykres 28. Najczęstsze umiejscowienia nowotworów złośliwych u mężczyzn w województwie lubuskim w roku 2015 wg odsetka zarejestrowanych zachorowań, w procentach**





## Tabela 9. Kobiety - współczynniki surowe dla zachorowań w podziale na kody rozpoznań wg ICD 10 w województwie lubuskim w roku 2015 (2/2)

ICD-10	0-4	5-9	10-14	15-19	20-24	25-29	30-34	35-39	40-44	45-49	50-54	55-59	60-64	65-69	70-74	75-79	80-84	85+	Ogółem
C82	0.00	0.00	0.00	0.00	0.00	0.00	0.00	2.44	0.00	3.41	0.00	5.93	0.00	4.82	8.43	4.98	1.53	0.00	0.00
C83	0.00	0.00	0.00	0.00	0.00	0.00	2.31	0.00	0.00	0.00	0.00	4.82	2.49	6.44	0.00	5.93	7.30	50.56	2.68
C84	0.00	0.00	0.00	0.00	3.14	0.00	0.00	0.00	0.00	0.00	3.07	0.00	0.00	0.00	0.00	0.00	7.30	0.00	0.57
C85	0.00	0.00	0.00	0.00	0.00	0.00	0.00	2.44	0.00	0.00	0.00	4.82	0.00	3.22	12.15	0.00	7.30	8.43	1.53
C88	0.00	0.00	0.00	0.00	0.00	0.00	0.00	0.00	0.00	0.00	0.00	0.00	0.00	0.00	0.00	0.00	0.00	0.00	0.00
C90	0.00	0.00	0.00	0.00	0.00	0.00	0.00	0.00	0.00	0.00	6.13	4.82	4.98	3.22	6.07	17.80	21.91	0.00	2.68
C91	4.04	0.00	0.00	0.00	0.00	0.00	0.00	0.00	0.00	0.00	0.00	7.22	4.98	3.22	6.07	5.93	21.91	8.43	2.48
C92	0.00	0.00	0.00	0.00	0.00	0.00	0.00	4.88	0.00	0.00	3.07	2.41	2.49	0.00	12.15	5.93	21.91	16.85	2.48
C93	0.00	0.00	0.00	0.00	0.00	0.00	0.00	0.00	0.00	0.00	0.00	0.00	0.00	0.00	0.00	0.00	7.30	0.00	0.19
C94	0.00	0.00	0.00	0.00	0.00	0.00	0.00	0.00	0.00	0.00	0.00	2.41	4.98	0.00	0.00	0.00	0.00	0.00	0.57
C95	0.00	0.00	0.00	0.00	0.00	0.00	0.00	0.00	0.00	0.00	0.00	0.00	0.00	0.00	0.00	0.00	0.00	0.00	0.00
C96	0.00	0.00	0.00	0.00	0.00	0.00	0.00	0.00	0.00	0.00	0.00	2.41	0.00	3.22	0.00	0.00	0.00	0.00	0.38
C97	0.00	0.00	0.00	0.00	0.00	0.00	0.00	0.00	0.00	0.00	0.00	0.00	0.00	0.00	0.00	0.00	0.00	0.00	0.00
D00	0.00	0.00	0.00	0.00	0.00	0.00	0.00	0.00	0.00	0.00	0.00	0.00	0.00	0.00	0.00	0.00	0.00	0.00	0.00
D01	0.00	0.00	0.00	0.00	0.00	0.00	0.00	0.00	0.00	0.00	0.00	0.00	0.00	0.00	0.00	0.00	0.00	0.00	0.00
D02	0.00	0.00	0.00	0.00	0.00	0.00	0.00	0.00	0.00	0.00	0.00	0.00	0.00	0.00	0.00	0.00	0.00	0.00	0.00
D03	0.00	0.00	0.00	0.00	0.00	0.00	0.00	2.44	0.00	0.00	0.00	0.00	2.49	0.00	0.00	0.00	0.00	0.00	0.38
D04	0.00	0.00	0.00	0.00	0.00	0.00	0.00	0.00	0.00	0.00	0.00	0.00	0.00	3.22	0.00	5.93	0.00	0.00	0.38
D05	0.00	0.00	0.00	0.00	0.00	0.00	0.00	2.44	5.76	10.24	18.40	9.63	7.48	3.22	0.00	5.93	0.00	0.00	4.01
D06	0.00	0.00	0.00	0.00	0.00	2.68	4.62	0.00	5.76	3.41	6.13	2.41	4.98	0.00	6.07	0.00	0.00	0.00	2.29
D07	0.00	0.00	0.00	0.00	0.00	0.00	0.00	0.00	0.00	0.00	0.00	0.00	0.00	0.00	0.00	0.00	0.00	0.00	0.00
D09	0.00	0.00	0.00	0.00	0.00	0.00	0.00	0.00	0.00	0.00	0.00	0.00	0.00	0.00	0.00	0.00	0.00	0.00	0.00



Tabela 10. Mężczyźni – współczynniki surowe dla zachorowań w podziale na kody rozpoznań wg ICD 10 w województwie lubuskim w roku 2015 (2/2)

ICD-10	0-4	5-9	10-14	15-19	20-24	25-29	30-34	35-39	40-44	45-49	50-54	55-59	60-64	65-69	70-74	75-79	80-84	85+	Ogółem
C82	0.00	0.00	0.00	0.00	0.00	0.00	0.00	0.00	0.00	0.00	0.00	10.62	16.00	0.00	0.00	2.81	0.60	0.00	0.00
C83	0.00	6.95	0.00	0.00	3.03	0.00	0.00	4.66	0.00	3.36	3.12	0.00	5.61	0.00	8.87	0.00	0.00	25.20	2.22
C84	0.00	0.00	0.00	0.00	0.00	0.00	0.00	0.00	0.00	0.00	0.00	5.10	0.00	3.83	0.00	0.00	0.00	0.00	0.60
C85	0.00	3.48	0.00	0.00	0.00	0.00	2.22	0.00	8.30	0.00	3.12	0.00	11.23	7.67	8.87	10.62	16.00	25.20	3.22
C88	0.00	0.00	0.00	0.00	0.00	0.00	0.00	0.00	0.00	0.00	0.00	0.00	0.00	0.00	0.00	0.00	0.00	0.00	0.00
C90	0.00	0.00	0.00	0.00	0.00	0.00	0.00	0.00	0.00	6.71	3.12	0.00	8.42	23.01	8.87	31.86	16.00	50.39	3.83
C91	0.00	6.95	0.00	3.61	0.00	0.00	0.00	0.00	2.77	3.36	0.00	10.20	5.61	19.17	26.61	21.24	32.00	0.00	4.63
C92	0.00	0.00	4.09	0.00	0.00	0.00	4.44	2.33	0.00	3.36	0.00	7.65	5.61	11.50	8.87	10.62	48.00	0.00	3.63
C93	0.00	0.00	0.00	0.00	0.00	0.00	0.00	0.00	0.00	0.00	0.00	0.00	0.00	0.00	0.00	10.62	0.00	0.00	0.20
C94	0.00	0.00	0.00	0.00	0.00	0.00	0.00	0.00	0.00	0.00	0.00	2.55	2.81	0.00	0.00	0.00	0.00	0.00	0.40
C95	0.00	0.00	0.00	0.00	0.00	0.00	0.00	0.00	0.00	0.00	3.12	0.00	2.81	0.00	0.00	0.00	0.00	0.00	0.40
C96	0.00	0.00	0.00	0.00	3.03	0.00	0.00	0.00	0.00	0.00	0.00	0.00	0.00	0.00	0.00	0.00	0.00	0.00	0.20
C97	0.00	0.00	0.00	0.00	0.00	0.00	0.00	0.00	0.00	0.00	0.00	0.00	0.00	0.00	0.00	0.00	0.00	0.00	0.00
D00	0.00	0.00	0.00	0.00	0.00	0.00	0.00	0.00	0.00	0.00	0.00	0.00	0.00	0.00	0.00	0.00	0.00	0.00	0.00
D01	0.00	0.00	0.00	0.00	0.00	0.00	0.00	0.00	0.00	0.00	0.00	0.00	0.00	0.00	0.00	10.62	0.00	0.00	0.20
D02	0.00	0.00	0.00	0.00	0.00	0.00	0.00	0.00	0.00	0.00	0.00	0.00	0.00	0.00	0.00	0.00	0.00	0.00	0.00
D03	0.00	0.00	0.00	0.00	0.00	0.00	2.22	0.00	0.00	0.00	0.00	0.00	0.00	0.00	8.87	0.00	16.00	0.00	0.60
D04	0.00	0.00	0.00	0.00	0.00	0.00	0.00	0.00	0.00	0.00	0.00	0.00	0.00	0.00	0.00	0.00	0.00	0.00	0.00
D05	0.00	0.00	0.00	0.00	0.00	0.00	0.00	0.00	0.00	0.00	0.00	0.00	0.00	0.00	0.00	0.00	0.00	0.00	0.00
D06	0.00	0.00	0.00	0.00	0.00	0.00	0.00	0.00	0.00	0.00	0.00	0.00	0.00	0.00	0.00	0.00	0.00	0.00	0.00
D07	0.00	0.00	0.00	0.00	0.00	0.00	0.00	0.00	0.00	0.00	0.00	0.00	0.00	0.00	0.00	0.00	0.00	0.00	0.00
D09	0.00	0.00	0.00	0.00	0.00	0.00	0.00	0.00	0.00	0.00	0.00	0.00	0.00	0.00	0.00	0.00	0.00	0.00	0.00

Tabela 11. Zachorowania, współczynnik surowy, współczynnik standaryzowany, ryzyko skumulowane dla zachorowań w podziale na rozpoznanie wg ICD – 10 w województwie lubuskim w roku 2015

ICD-10	Typ nowotworu	Zachorowania	Współczynnik		Ryzyko skumulowane
			Surowy	Standaryzowany (W)	
C00-D09	Nowotwory ogółem	4161	408.14	232.87	24.57
C00	Nowotwory złośliwe wargi	5	0.49	0.31	0.05
C01	Nowotwór złośliwy nasady języka	15	1.47	0.78	0.11
C02	Nowotwór złośliwy innych i nieokreślonych części języka	10	0.98	0.57	0.06
C03	Nowotwór złośliwy dziąsła	2	0.2	0.13	0.02
C04	Nowotwór złośliwy dna jamy ustnej	12	1.18	0.77	0.09
C05	Nowotwór złośliwy podniebienia	6	0.59	0.44	0.04
C06	Nowotwór złośliwy innych i nieokreślonych części jamy ustnej	7	0.69	0.4	0.05
C07	Nowotwór złośliwy ślinianki przyusznej	3	0.29	0.13	0.01
C08	Nowotwór złośliwy innych i nieokreślonych dużych gruczołów ślinowych	2	0.2	0.1	0.01
C09	Nowotwory złośliwe migdałka	11	1.08	0.7	0.09
C10	Nowotwór złośliwy części ustnej gardła (oropharynx)	3	0.29	0.18	0.02
C11	Nowotwór złośliwy części nosowej gardła (nasopharynx)	4	0.39	0.32	0.04
C12	Nowotwór złośliwy zachyłka gruszkowatego	1	0.1	0.03	0
C13	Nowotwór złośliwy części krtańowej gardła (hypopharynx)	10	0.98	0.55	0.08
C14	Nowotwór złośliwy o innym i bliżej nie/określonym umiejscowieniu w obrębie wargi, jamy ustnej i gardła	2	0.2	0.15	0.01
C15	Nowotwór złośliwy przełyku	44	4.32	2.53	0.33
C16	Nowotwór złośliwy żołądka	133	13.05	6.74	0.75
C17	Nowotwór złośliwy jelita cienkiego	6	0.59	0.3	0.03
C18	Nowotwór złośliwy jelita grubego	271	26.58	13.65	1.6
C19	Nowotwór złośliwy zgięcia esiczo-odbytniczego	73	7.16	3.6	0.44
C20	Nowotwór złośliwy odbytnicy	138	13.54	7.01	0.83
C21	Nowotwór złośliwy odbytu i kanału odbytu	7	0.69	7.01	0.83
C22	Nowotwór złośliwy wątroby i przewodów żółciowych wewnątrztrętrobowych	34	3.33	2.1	0.26
C23	Nowotwór złośliwy pęcherzyka żółciowego	20	1.96	1.04	0.15
C24	Nowotwór złośliwy innych i nie określonych części dróg żółciowych	14	1.37	0.7	0.1
C25	Nowotwór złośliwy trzustki	82	8.04	4.36	0.54
C26	Nowotwór złośliwy innych i niedokładnie określonych narządów trawiennych	8	0.78	0.42	0.05
C30	Nowotwór złośliwy jamy nosowej i ucha środkowego	5	0.49	0.28	0.03
C31	Nowotwór złośliwy zatok przynosowych	8	0.78	0.47	0.05
C32	Nowotwór złośliwy krtańi	56	5.49	2.96	0.38
C33	Nowotwór złośliwy tchawicy	2	0	0	0
C34	Nowotwór złośliwy oskrzela i płuca	560	54.93	30.08	4.09

ICD-10	Typ nowotworu	Zachorowania	Współczynnik		Ryzyko skumulowane
			Surowy	Standaryzowany (W)	
C37	Nowotwór złośliwy grasicy	1	0.1	0.05	0.01
C38	Nowotwór złośliwy serca, śródpiersia i opłucnej	4	0.39	0.24	0.02
C39	Nowotwór złośliwy innych i niedokładnie określonych części układu oddechowego i narządów klatki piersiowej	2	0.2	0.1	0.01
C40	Nowotwór złośliwy kości i chrząstki stawowej kończyn -	5	0.49	0.38	0.03
C41	Nowotwór złośliwy kości i chrząstki stawowej o innym i nieokreślonym umiejscowieniu	6	0.59	0.42	0.04
C43	Czerniak złośliwy skóry	87	8.53	5.55	0.61
C44	Inne nowotwory złośliwe skóry	306	30.01	15.1	1.66
C45	Międzybłoniak	4	0.39	0.18	0.02
C46	Mięsak kaposi'ego	0	0	0	0
C47	Nowotwory złośliwe nerwów obwodowych i autonomicznego układu nerwowego	0	0	0	0
C48	Nowotwór złośliwy przestrzeni zaotrzewnowej i otrzewnej	6	0.59	0.34	0.06
C49	Nowotwory złośliwe tkanki łącznej i innych tkanek miękkich	23	2.26	1.66	0.19
C50	Nowotwór złośliwy sutka	482	47.28	28.16	3.25
C51	Nowotwór złośliwy sromu	16	1.57	0.88	0.1
C52	Nowotwór złośliwy pochwy	3	0.29	0.13	0.01
C53	Nowotwór złośliwy szyjki macicy	75	7.36	4.81	0.55
C54	Nowotwór złośliwy trzonu macicy	139	13.63	7.8	1.01
C55	Nowotwór złośliwy nieokreślonej części macicy	0	0	0	0
C56	Nowotwór złośliwy jajnika	106	10.4	6.47	0.7
C57	Nowotwór złośliwy innych i nieokreślonych żeńskich narządów płciowych	1	0.1	0.05	0.01
C58	Nowotwór złośliwy łożyska	1	0.1	0.11	0.01
C60	Nowotwór złośliwy prącia	9	0.88	0.51	0.05
C61	Nowotwór złośliwy gruczołu krokowego	340	33.35	17.96	2.56
C62	Nowotwór złośliwy jądra	38	33.73	3.33	0.25
C63	Nowotwór złośliwy innych i nieokreślonych męskich narządów płciowych	0	0	0	0
C64	Nowotwór złośliwy nerki za wyjątkiem miedniczki nerkowej	151	14.81	8.31	1.05
C65	Nowotwór złośliwy miedniczki nerkowej	7	0.69	0.42	0.08
C66	Nowotwór złośliwy moczowodu	2	0.2	0.09	0.01
C67	Nowotwór złośliwy pęcherza moczowego	260	25.5	13.49	1.72
C68	Nowotwór złośliwy innych i nieokreślonych narządów moczowych	1	0.1	0.03	0
C69	Nowotwór złośliwy oka	4	0.39	0.21	0.02
C70	Nowotwór złośliwy opon	8	0.78	0.5	0.06
C71	Nowotwór złośliwy mózgu	62	6.08	4.27	0.46

ICD-10	Typ nowotworu	Zachorowania	Współczynnik		Ryzyko skumulowane
			Surowy	Standaryzowany (W)	
C72	Nowotwór złośliwy rdzenia kręgowego, nerwów czaszkowych i innych części centralnego systemu nerwowego	2	0.2	0.1	0.01
C73	Nowotwór złośliwy tarczycy	92	9.02	6.88	0.67
C74	Nowotwór złośliwy nadnerczy	2	0.2	0.09	0.01
C75	Nowotwór złośliwy innych gruczołów wydzielania wewnętrznego i struktur pokrewnych	1	0.1	0.05	0.01
C76	Nowotwór złośliwy umiejscowień innych i niedokładnie określonych	28	0.27	1.34	0.16
C77	Wtórne i nieokreślone nowotwory węzłów chłonnych	11	1.08	0.7	0.09
C78	Wtórne nowotwory złośliwe układu oddechowego i trawiennego	48	4.71	2.71	0.33
C79	Wtórny nowotwór złośliwy innych umiejscowień	20	1.96	1.03	0.13
C80	Nowotwór złośliwy bez określenia jego umiejscowienia	22	2.16	1.15	0.18
C81	Choroba Hodgkina	15	1.47	1.73	0.12
C82	Chłoniak niezziarniczny guzkowy (grudkowy)	11	1.08	0.56	0.05
C83	Chłoniak niezziarniczny rozlany	25	2.45	1.59	0.13
C84	Obwodowy i skórnny chłoniak z komórek t	6	0.59	0.38	0.04
C85	Inne i nieokreślone postacie chłoniaków niezziarnicznych	24	2.35	1.48	0.17
C88	Złośliwe choroby immunoproliferacyjne	0	0	0	0
C90	Szpiczak mnogi i nowotwory z komórek plazmatycznych	33	3.24	1.7	0.18
C91	Białaczka limfatyczna	36	3.53	2.38	0.25
C92	Białaczka szpikowa	31	3.04	1.74	0.18
C93	Białaczka monocytowa	2	0.2	0.06	0
C94	Inne białaczki określonego rodzaju	5	0.49	0.26	0.03
C95	Białaczka z komórek nieokreślonego rodzaju	2	0.2	0.13	0.01
C96	Inny i nieokreślony nowotwór złośliwy tkanki limfatycznej, krwiotwórczej i tkanek pokrewnych	3	0.29	0.23	0.02
C97	Nowotwory złośliwe niezależnych (pierwotnych) mnogich umiejscowień	0	0	0	0
D00	Rak in situ jamy ustnej, przełyku i żołądka	0	0	0	0
D01	Raki in situ innych i nieokreślonych części narządów trawiennych	1	0.1	0.04	0
D02	Rak in situ ucha środkowego i układu oddechowego	0	0	0	0
D03	Czerniak in situ	5	0.49	0.29	0.04
D04	Rak in situ skóry	2	0.2	0.09	0.01
D05	Rak in situ sutka	21	2.06	1.46	0.15
D06	Rak in situ szyjki macicy	12	1.18	0.89	0.09
D07	Rak in situ innych i nieokreślonych narządów płciowych	0	0	0	0
D09	Rak in situ innych i nieokreślonych umiejscowień -	0	0	0	0



# Tabela 12. Zachorowania, współczynnik surowy, współczynnik standaryzowany, ryzyko skumulowane dla zachorowań w podziale na rozpoznanie wg ICD – 10 dla kobiet w województwie lubuskim w roku 2015

ICD-10	Typ nowotworu	Zachorowania	Współczynnik		Ryzyko skumulowane	ICD-10	Typ nowotworu	Zachorowania	Współczynnik		Ryzyko skumulowane	ICD-10	Typ nowotworu	Zachorowania	Współczynnik		Ryzyko skumulowane
			Surowy	Standaryzowany (W)					Surowy	Standaryzowany (W)					Surowy	Standaryzowany (W)	
C00-D09	Nowotwory ogółem	1994	381.07	210.55	21.93	C37	Nowotwór złośliwy grasicy	1	0.19	0.1	0.01	C72	Nowotwór złośliwy rdzenia kręgowego, nerwów czaszkowych i innych części centralnego systemu nerwowego	1	0.19	0.04	0
C00	Nowotwory złośliwe wargi	2	0.38	0.2	0.02	C38	Nowotwór złośliwy serca, śródpiersia i płucnej	0	0	0	0	C73	Nowotwór złośliwy tarczycy	80	15.29	12.1	1.16
C01	Nowotwór złośliwy nasady języka	2	0.38	0.16	0.01	C39	Nowotwór złośliwy innych i niedokładnie określonych części układu oddechowego i narządów klatki piersiowej	0	0	0	0	C74	Nowotwór złośliwy nadnerczy	0	0	0	0
C02	Nowotwór złośliwy innych i nieokreślonych części języka	5	0.96	0.45	0.05	C40	Nowotwór złośliwy kości i chrząstki stawowej kończyn -	2	0.38	0.36	0.03	C75	Nowotwór złośliwy innych gruczołów wydzielania wewnętrznego i struktur pokrewnych	0	0	0	0
C03	Nowotwór złośliwy dziąsła	1	0.19	0.15	0.02	C41	Nowotwór złośliwy kości i chrząstki stawowej o innym i nieokreślonym umiejscowieniu	1	0.19	0.15	0.02	C76	Nowotwór złośliwy umiejscowień innych i niedokładnie określonych	15	2.87	1.27	0.16
C04	Nowotwór złośliwy dna jamy ustnej	6	1.15	0.75	0.09	C43	Czerniak złośliwy skóry	49	9.36	6.32	0.64	C77	Wtórne i nieokreślone nowotwory węzłów chłonnych	2	0.38	0.27	0.05
C05	Nowotwór złośliwy podniebienia	0	0	0	0	C44	Inne nowotwory złośliwe skóry	135	25.8	11.85	1.43	C78	Wtórne nowotwory złośliwe układu oddechowego i trawiennego	19	3.63	2.1	0.24
C06	Nowotwór złośliwy innych i nieokreślonych części jamy ustnej	4	0.76	0.41	0.06	C45	Międzybłonniak	1	0.19	0.1	0.02	C79	Wtórny nowotwór złośliwy innych umiejscowień	7	1.34	0.58	0.07
C07	Nowotwór złośliwy ślinianki przyusznej	2	0.38	0.14	0.01	C46	Mięsak kaposi'ego	0	0	0	0	C80	Nowotwór złośliwy bez określenia jego umiejscowienia	6	1.15	0.49	0.07
C08	Nowotwór złośliwy innych i nieokreślonych dużych gruczołów ślinowych	1	0.19	0.04	0	C47	Nowotwory złośliwe nerwów obwodowych i autonomicznego układu nerwowego	0	0	0	0	C81	Choroba Hodgkina	5	0.96	1.39	0.08
C09	Nowotwory złośliwe migdałka	4	0.76	0.46	0.08	C48	Nowotwór złośliwy przestrzeni zaotrzewnowej i otrzewnej	3	0.57	0.32	0.06	C82	Chłoniak nieziarniczy guzkowy (grudkowy)	8	1.53	0.84	0.08
C10	Nowotwór złośliwy części ustnej gardła (oropharynx)	0	0	0	0	C49	Nowotwory złośliwe tkanki łącznej i innych tkanek miękkich	7	1.34	0.89	0.12	C83	Chłoniaki nieziarnicze rozlane	14	2.68	0.98	0.08
C11	Nowotwór złośliwy części nosowej gardła (nasopharynx)	1	0.19	0.34	0.02	C50	Nowotwór złośliwy sutka	479	91.54	52.83	6.02	C84	Obwodowy i skórnny chłoniak z komórek t	3	0.57	0.44	0.03
C12	Nowotwór złośliwy zachyłka gruszkowatego	0	0	0	0	C51	Nowotwór złośliwy sromu	16	3.06	1.6	0.18	C85	Inne i nieokreślone postaci chłoniaków nieziarnicznych	8	1.53	0.76	0.11
C13	Nowotwór złośliwy części krtańowej gardła (hypopharynx)	1	0.19	0.1	0.01	C52	Nowotwór złośliwy pochwy	3	0.57	0.24	0.02	C88	Złośliwe choroby immunoproliferacyjne	0	0	0	0
C14	Nowotwór złośliwy o innym i bliżej nieokreślonym umiejscowieniu w obrębie wargi, jamy ustnej i gardła	0	0	0	0	C53	Nowotwór złośliwy szyjki macicy	75	14.33	9.24	1.04	C90	Szpiczak mnogi i nowotwory z komórek plazmatycznych	14	2.68	1.2	0.13
C15	Nowotwór złośliwy przełyku	6	1.15	0.55	0.07	C54	Nowotwór złośliwy trzonu macicy	139	26.56	14.42	1.86	C91	Białaczka limfaticzna	13	2.48	1.4	0.13
C16	Nowotwór złośliwy żołądka	50	9.56	4.23	0.45	C55	Nowotwór złośliwy nieokreślonej części macicy	0	0	0	0	C92	Białaczka szpikowa	13	2.48	1.14	0.12
C17	Nowotwór złośliwy jelita cienkiego	2	0.38	0.13	0.01	C56	Nowotwór złośliwy jajnika	106	20.26	12.32	1.34	C93	Białaczka monocytowa	1	0.19	0.04	0
C18	Nowotwór złośliwy jelita grubego	117	22.36	10.16	1.23	C57	Nowotwór złośliwy innych i nieokreślonych żeńskich narządów płciowych	1	0.19	0.1	0.01	C94	Inne białaczki określonego rodzaju	3	0.57	0.3	0.04
C19	Nowotwór złośliwy zgięcia esiczo-odbytniczego	26	4.97	2.15	0.24	C58	Nowotwór złośliwy łożyska	1	0.19	0.21	0.01	C95	Białaczka z komórek nieokreślonego rodzaju	0	0	0	0
C20	Nowotwór złośliwy odbytnicy	49	9.36	4.25	0.48	C60	Nowotwór złośliwy prącia	0	0	0	0	C96	Inny i nieokreślony nowotwór złośliwy tkanki limfaticznej, krwiotorczej i tkanek pokrewnych	2	0.38	0.19	0.03
C21	Nowotwór złośliwy odbytu i kanału odbytu	6	1.15	0.65	0.04	C61	Nowotwór złośliwy gruczołu krokowego	0	0	0	0	C97	Nowotwory złośliwe niezależnych (pierwotnych) mnogich umiejscowień	0	0	0	0
C22	Nowotwór złośliwy wątroby i przewodów żółciowych wewnątrzwątrobowych	11	2.1	1.01	0.09	C62	Nowotwór złośliwy jądra	0	0	0	0	D00	Rak in situ jamy ustnej, przełyku i żołądka	0	0	0	0
C23	Nowotwór złośliwy pęcherzyka żółciowego	17	3.25	1.57	0.23	C63	Nowotwór złośliwy innych i nieokreślonych męskich narządów płciowych	0	0	0	0	D01	Raki in situ innych i nieokreślonych części narządów trawiennych	0	0	0	0
C24	Nowotwór złośliwy innych i nie określonych części dróg żółciowych	8	1.53	0.71	0.12	C64	Nowotwór złośliwy nerki za wyjątkiem miedniczki nerkowej	55	10.51	5.19	0.69	D02	Rak in situ ucha środkowego i układu oddechowego	0	0	0	0
C25	Nowotwór złośliwy trzustki	34	6.5	3.08	0.39	C65	Nowotwór złośliwy miedniczki nerkowej	5	0.96	0.59	0.1	D03	Czerniak in situ	2	0.38	0.25	0.02
C26	Nowotwór złośliwy innych i niedokładnie określonych narządów trawiennych	4	0.76	0.34	0.04	C66	Nowotwór złośliwy moczowodu	1	0.19	0.06	0	D04	Rak in situ skóry	2	0.38	0.16	0.02
C30	Nowotwór złośliwy jamy nosowej i ucha środkowego	1	0.19	0.04	0	C67	Nowotwór złośliwy pęcherza moczowego	70	13.38	6.64	0.81	D05	Rak in situ sutka	24	4.01	2.87	0.29
C31	Nowotwór złośliwy zatok przynosowych	4	0.76	0.43	0.04	C68	Nowotwór złośliwy innych i nieokreślonych narządów moczowych	1	0.19	0.04	0	D06	Rak in situ szyjki macicy	12	2.29	1.77	0.18
C32	Nowotwór złośliwy krtańi	8	1.53	0.83	0.11	C69	Nowotwór złośliwy oka	1	0.19	0.15	0.01	D07	Rak in situ innych i nieokreślonych narządów płciowych	0	0	0	0
C33	Nowotwór złośliwy tchawicy	0	0	0	0	C70	Nowotwór złośliwy opon	4	0.76	0.45	0.04	D09	Rak in situ innych i nieokreślonych umiejscowień -	0	0	0	0
C34	Nowotwór złośliwy oskrzela i płuca	186	35.55	18.54	2.61	C71	Nowotwór złośliwy mózgu	29	5.54	3.96	0.4						

# Tabela 13. Zachorowania, współczynnik surowy, współczynnik standaryzowany, ryzyko skumulowane dla zachorowań w podziale na rozpoznanie wg ICD – 10 dla mężczyzn w województwie lubuskim w roku 2015

ICD-10	Typ nowotworu	Zachorowania	Współczynnik		Ryzyko skumulowane
			Surowy	Standaryzowany (W)	
C00-D09	Nowotwory ogółem	2167	436.68	272.37	28.
C00	Nowotwory złośliwe wargi	3	0.60	0.47	0.11
C01	Nowotwór złośliwy nasady języka	13	2.62	1.49	0.23
C02	Nowotwór złośliwy innych i nieokreślonych części języka	5	1.01	0.66	0.07
C03	Nowotwór złośliwy dziąsła	1	0.20	0.12	0.02
C04	Nowotwór złośliwy dna jamy ustnej	6	1.21	0.78	0.09
C05	Nowotwór złośliwy podniebienia	6	1.21	0.89	0.09
C06	Nowotwór złośliwy innych i nieokreślonych części jamy ustnej	3	0.60	0.39	0.03
C07	Nowotwór złośliwy ślinianki przyusznej	1	0.20	0.12	0.02
C08	Nowotwór złośliwy innych i nieokreślonych dużych gruczołów ślinowych	1	0.20	0.14	0.01
C09	Nowotwory złośliwe migdałka	7	1.41	0.91	0.10
C10	Nowotwór złośliwy części ustnej gardła (oropharynx)	3	0.60	0.38	0.05
C11	Nowotwór złośliwy części nosowej gardła (nasopharynx)	3	0.60	0.35	0.06
C12	Nowotwór złośliwy zachyłka gruszkowatego	1	0.20	0.13	0
C13	Nowotwór złośliwy części krtańowej gardła (hypopharynx)	9	1.81	1.10	0.16
C14	Nowotwór złośliwy o innym i bliżej nieokreślonym umiejscowieniu w obrębie wargi, jamy ustnej i gardła	2	0.40	0.30	0.03
C15	Nowotwór złośliwy przełyku	38	7.66	4.79	0.64
C16	Nowotwór złośliwy żołądka	83	16.73	10.09	1.12
C17	Nowotwór złośliwy jelita cienkiego	4	0.81	0.49	0.05
C18	Nowotwór złośliwy jelita grubego	154	31.03	18.84	2.07
C19	Nowotwór złośliwy zgięcia esicy odbytowego	47	9.47	5.64	0.71
C20	Nowotwór złośliwy odbytnicy	89	17.93	10.71	1.25
C21	Nowotwór złośliwy odbytu i kanału odbytu	1	0.20	0.20	0.02
C22	Nowotwór złośliwy wątroby i przewodów żółciowych wewnątrztrętrobowych	23	4.63	3.41	0.49
C23	Nowotwór złośliwy pęcherzyka żółciowego	3	0.60	0.39	0.05
C24	Nowotwór złośliwy innych i nie określonych części dróg żółciowych	6	1.21	0.68	0.08
C25	Nowotwór złośliwy trzustki	48	9.67	5.96	0.71
C26	Nowotwór złośliwy innych i niedokładnie określonych narządów trawiennych	4	0.81	0.50	0.06
C30	Nowotwór złośliwy jamy nosowej i ucha środkowego	4	0.81	0.53	0.06
C31	Nowotwór złośliwy zatok przynosowych	4	0.81	0.51	0.07
C32	Nowotwór złośliwy krtańi	48	9.67	5.62	0.69
C33	Nowotwór złośliwy tchawicy	0	0	0	0
C34	Nowotwór złośliwy oskrzela i płuca	374	75.37	45.28	5.90

ICD-10	Typ nowotworu	Zachorowania	Współczynnik		Ryzyko skumulowane
			Surowy	Standaryzowany (W)	
C37	Nowotwór złośliwy grasicy	0	0	0	0
C38	Nowotwór złośliwy serca, śródpiersia i opłucnej	4	0.81	0.54	0.03
C39	Nowotwór złośliwy innych i niedokładnie określonych części układu oddechowego i narządów klatki piersiowej	2	0.40	0.22	0.03
C40	Nowotwór złośliwy kości i chrząstki stawowej kończyn -	3	0.60	0.43	0.03
C41	Nowotwór złośliwy kości i chrząstki stawowej o innym i nieokreślonym umiejscowieniu	5	1.01	0.70	0.07
C43	Czerniak złośliwy skóry	38	7.66	5.01	0.60
C44	Inne nowotwory złośliwe skóry	171	34.46	20.58	1.93
C45	Międzybłoniak	3	0.60	0.29	0.03
C46	Mięsak kaposiego	0	0	0	0
C47	Nowotwory złośliwe nerwów obwodowych i autonomicznego układu nerwowego	0	0	0	0
C48	Nowotwór złośliwy przestrzeni zaotrzewnowej i otrzewnej	3	0.60	0.39	0.06
C49	Nowotwory złośliwe tkanki łącznej i innych tkanek miękkich	16	3.22	2.50	0.26
C50	Nowotwór złośliwy sutka	3	0.60	0.42	0.05
C51	Nowotwór złośliwy sromu	0	0	0	0
C52	Nowotwór złośliwy pochwy	0	0	0	0
C53	Nowotwór złośliwy szyjki macicy	0	0	0	0
C54	Nowotwór złośliwy trzonu macicy	0	0	0	0
C55	Nowotwór złośliwy nieokreślonej części macicy	0	0	0	0
C56	Nowotwór złośliwy jajnika	0	0	0	0
C57	Nowotwór złośliwy innych i nieokreślonych żeńskich narządów płciowych	0	0	0	0
C58	Nowotwór złośliwy łożyska	0	0	0	0
C60	Nowotwór złośliwy prącia	9	1.81	1.14	0.11
C61	Nowotwór złośliwy gruczołu krokowego	340	68.51	41.76	5.69
C62	Nowotwór złośliwy jądra	38	7.66	6.60	0.49
C63	Nowotwór złośliwy innych i nieokreślonych męskich narządów płciowych	0	0	0	0
C64	Nowotwór złośliwy nerki za wyjątkiem miedniczki nerkowej	96	19.35	12.21	1.47
C65	Nowotwór złośliwy miedniczki nerkowej	2	0.40	0.26	0.04
C66	Nowotwór złośliwy moczowodu	1	0.20	0.10	0.01
C67	Nowotwór złośliwy pęcherza moczowego	190	38.29	22.98	2.85
C68	Nowotwór złośliwy innych i nieokreślonych narządów moczowych	0	0	0	0
C69	Nowotwór złośliwy oka	3	0.60	0.34	0.04
C70	Nowotwór złośliwy opon	4	0.81	0.57	0.10
C71	Nowotwór złośliwy mózgu	33	6.65	4.72	0.55

ICD-10	Typ nowotworu	Zachorowania	Współczynnik		Ryzyko skumulowane
			Surowy	Standaryzowany (W)	
C72	Nowotwór złośliwy rdzenia kręgowego, nerwów czaszkowych i innych części centralnego systemu nerwowego	1	0.20	0.43	0.03
C73	Nowotwór złośliwy tarczycy	12	2.42	1.60	0.17
C74	Nowotwór złośliwy nadnerczy	2	0.40	0.21	0.01
C75	Nowotwór złośliwy innych gruczołów wydzielania wewnętrznego i struktur pokrewnych	1	0.20	0.12	0.02
C76	Nowotwór złośliwy umiejscowień innych i niedokładnie określonych	13	2.62	1.56	0.16
C77	Wtórne i nieokreślone nowotwory węzłów chłonnych	9	1.81	1.15	0.14
C78	Wtórne nowotwory złośliwe układu oddechowego i trawiennego	29	5.84	3.66	0.45
C79	Wtórny nowotwór złośliwy innych umiejscowień	13	2.62	1.54	0.19
C80	Nowotwór złośliwy bez określenia jego umiejscowienia	16	3.22	1.98	0.31
C81	Choroba Hodgkina	10	2.02	2.13	0.17
C82	Chłoniak niezaiarnicy guzkowy (grudkowy)	3	0.60	0.30	0.01
C83	Chłoniaki niezaiarnicy rozlane	11	2.22	2.10	0.18
C84	Obwodowy i skórnny chłoniak z komórek t	3	0.60	0.32	0.04
C85	Inne i nieokreślone postacie chłoniaków niezaiarnicych	16	3.22	2.30	0.22
C88	Złośliwe choroby immunoproliferacyjne	0	0	0	0
C90	Szpiczak mnogi i nowotwory z komórek plazmatycznych	19	3.83	2.41	0.25
C91	Białaczka limfatyczna	23	4.63	3.50	0.39
C92	Białaczka szpikowa	18	3.63	2.37	0.24
C93	Białaczka monocytowa	1	0.20	0.11	0
C94	Inne białaczki określonego rodzaju	2	0.40	0.21	0.03
C95	Białaczka z komórek nieokreślonego rodzaju	2	0.40	0.27	0.03
C96	Inny i nieokreślony nowotwór złośliwy tkanki limfatycznej, krwiotwórczej i tkanek pokrewnych	1	0.20	0.24	0.02
C97	Nowotwory złośliwe niezależnych (pierwotnych) mnogich umiejscowień	0	0	0	0
D00	Rak in situ jamy ustnej, przełyku i żołądka	0	0	0	0
D01	Raki in situ innych i nieokreślonych części narządów trawiennych	1	0.20	0.11	0
D02	Rak in situ ucha środkowego i układu oddechowego	0	0	0	0
D03	Czerniak in situ	3	0.60	0.39	0.06
D04	Rak in situ skóry	0	0	0	0
D05	Rak in situ sutka	0	0	0	0
D06	Rak in situ szyjki macicy	0	0	0	0
D07	Rak in situ innych i nieokreślonych narządów płciowych	0	0	0	0
D09	Rak in situ innych i nieokreślonych umiejscowień -	0	0	0	0

## Zgony

W 2015 roku zarejestrowano łącznie na terenie województwa lubuskiego 2 556 zgonów z powodu nowotworu złośliwego z tego 1 155 wśród kobiet (45,19%) i 1 401 zgonów wśród mężczyzn (54,81%)

Liczba zgonów wśród mężczyzn w roku 2015 w porównaniu do roku 2014 wzrosła o 19, natomiast wśród kobiet o 48

Wskaźnik dynamiki zgonów w roku 2015 wyniósł 102,69%

Współczynnik surowy umieralności w roku 2015 wyniósł 220,73 u kobiet oraz 282,32 u mężczyzn. Współczynnik standaryzowany wyniósł u kobiet 101,69, a u mężczyzn 169,04

Największą liczbę zgonów odnotowano w mieście Zielona Góra – 373 i mieście Gorzów Wielkopolski – 263, natomiast najmniejszą liczbę zgonów odnotowano w powiecie sulęcińskim i wschowskim

Największą liczbę zgonów na nowotwory złośliwe wśród mieszkańców województwa lubuskiego obserwujemy w grupie wiekowej 60-69 lata

Najczęstszym umiejscowieniem nowotworów złośliwych u kobiet w województwie lubuskim w roku 2015 wg odsetka zarejestrowanych zgonów jest nowotwór złośliwy oskrzela i płuca (21,13%) i sutka (14,03%)

Najwyższa śmiertelność wśród kobiet z powodu nowotworu oskrzela i płuca oraz piersi jest w grupie wiekowej 60-69

Najczęstszym umiejscowieniem nowotworów złośliwych u mężczyzn w województwie lubuskim w roku 2015 wg odsetka zarejestrowanych zgonów jest nowotwór złośliwy oskrzela i płuca (30,69%)

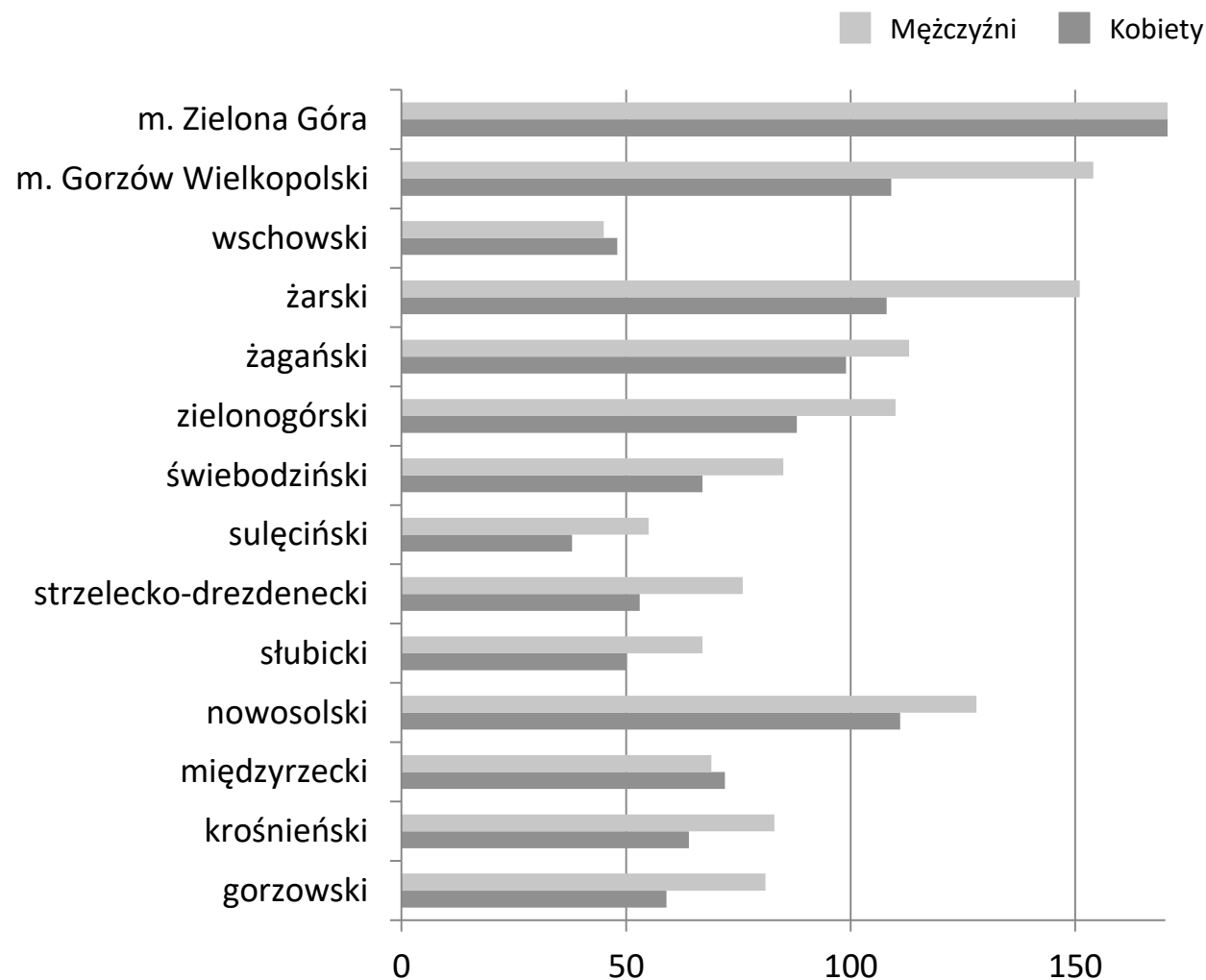
Najwyższa śmiertelność wśród mężczyzn z powodu nowotworu oskrzela i płuca jest w grupie wiekowej 60-74 lat, natomiast z powodu nowotworu gruczołu krokowego w grupie wiekowej 70-79 lat

Przedstawione w dalszej części dane obrazują dynamikę umieralności z powodu nowotworów złośliwych w województwie lubuskim w latach 1999-2015

**Tabela 14. Liczba zarejestrowanych zgonów w podziale na powiaty w roku 2015**

Powiat	Kobiety	Mężczyźni	Ogółem
województwo lubuskie	1155	1401	2556
gorzowski	59	81	140
krośnieński	64	83	147
międzyrzecki	72	69	141
nowosolski	111	128	239
słubicki	50	67	117
strzelecko-drezdenecki	53	76	129
sulęciński	38	55	93
świebodziński	67	85	152
zielonogórski	88	110	198
żagański	99	113	212
żarski	108	151	259
wschowski	48	45	93
m. Gorzów Wielkopolski	109	154	263
m. Zielona Góra	189	184	373

**Wykres 29. Liczba zarejestrowanych zgonów w podziale na powiaty w roku 2015**



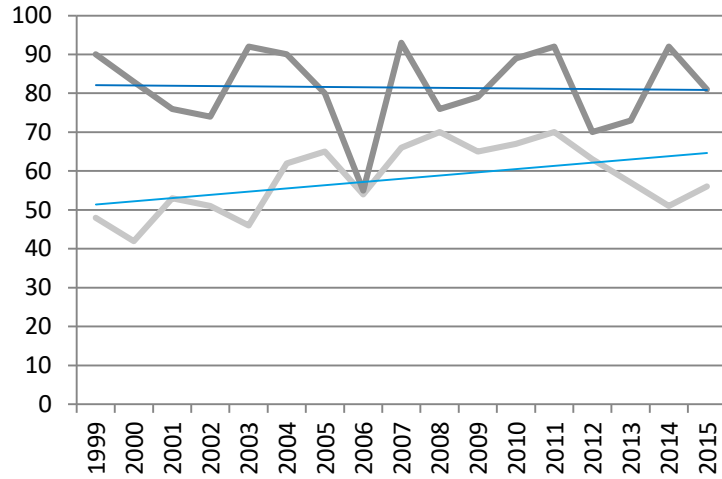
**Tabela 15. Liczba zarejestrowanych zgonów dla kobiet w podziale na powiaty w latach 2000-2015**

	2000	2001	2002	2003	2004	2005	2006	2007	2008	2009	2010	2011	2012	2013	2014	2015
gorzowski	42	53	51	46	62	65	54	66	70	65	67	70	63	57	51	59
krośnieński	56	41	57	43	43	59	51	44	50	58	56	65	67	55	57	64
międzyrzecki	49	45	59	44	54	54	58	47	56	57	52	70	73	63	70	72
nowosolski	107	98	88	99	101	86	75	90	105	106	88	100	97	99	105	111
ślubicki	36	32	28	35	39	45	49	46	46	47	50	51	57	59	60	50
strzelecko-drezdenecki	41	42	44	50	58	71	46	62	44	59	52	40	58	59	54	53
sulęciński	43	25	28	29	39	26	43	30	33	32	47	52	41	25	35	38
świebodziński	58	48	44	43	49	65	42	45	60	59	67	51	70	63	72	67
zielonogórski	65	84	54	67	53	89	80	89	67	65	82	77	84	82	89	88
żagański	95	70	88	91	93	94	67	98	96	71	90	93	95	99	109	99
żarski	81	97	98	90	109	97	113	102	123	77	119	113	105	113	109	108
wschowski	0	0	35	38	34	43	39	32	41	33	30	46	31	33	36	48
m. Gorzów Wielkopolski	111	95	117	118	124	142	136	144	141	130	136	129	152	145	134	109
m. Zielona Góra	113	104	116	113	110	116	135	125	142	132	152	138	163	154	126	89
województwo lubuskie	897	834	907	906	968	1052	988	1020	1074	991	1088	1095	1156	1106	1107	1155

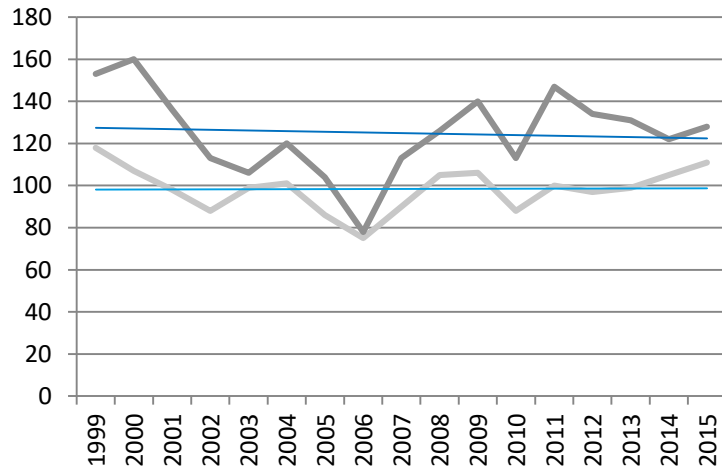
**Tabela 16. Liczba zarejestrowanych zgonów dla mężczyzn w podziale na powiaty w latach 2000-2015**

	2000	2001	2002	2003	2004	2005	2006	2007	2008	2009	2010	2011	2012	2013	2014	2015
gorzowski	83	76	74	92	90	80	55	93	76	79	89	92	70	73	92	81
krośnieński	88	63	75	72	82	75	67	57	86	79	88	88	86	77	81	83
międzyrzecki	66	74	69	47	63	87	68	80	87	66	68	72	88	68	83	69
nowosolski	160	136	113	106	120	104	78	113	126	140	113	147	134	131	122	128
ślubicki	39	57	54	51	46	58	68	67	65	56	37	69	62	60	55	67
strzelecko-drezdenecki	66	74	65	77	67	72	60	93	87	65	66	71	70	62	90	76
sulęciński	48	43	38	49	53	53	58	43	43	54	47	56	46	51	50	55
świebodziński	62	67	78	84	70	67	62	66	67	85	63	69	72	80	51	85
zielonogórski	80	86	96	110	115	106	105	100	123	101	116	111	131	122	123	110
żagański	115	126	136	100	117	122	109	129	96	111	113	110	109	113	116	113
żarski	128	123	134	123	131	124	117	104	131	141	128	134	112	128	144	151
wschowski			50	59	46	55	39	66	34	59	53	59	61	58	60	45
m. Gorzów Wielkopolski	151	130	115	155	162	144	135	157	155	168	127	164	145	158	160	154
m. Zielona Góra	114	128	134	119	140	162	150	142	160	151	163	143	163	140	155	184
województwo lubuskie	1200	1183	1231	1244	1302	1309	1171	1310	1336	1355	1271	1385	1349	1321	1382	1401

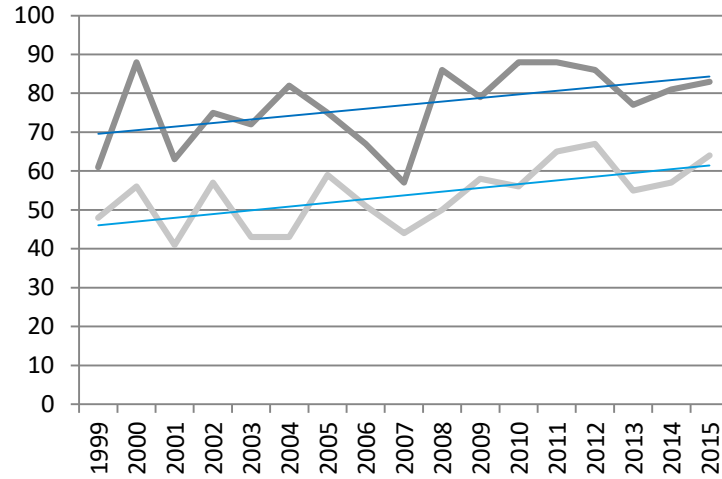
Wykres 30. Dynamika zgonów w powiecie gorzowski w latach 1999-2015



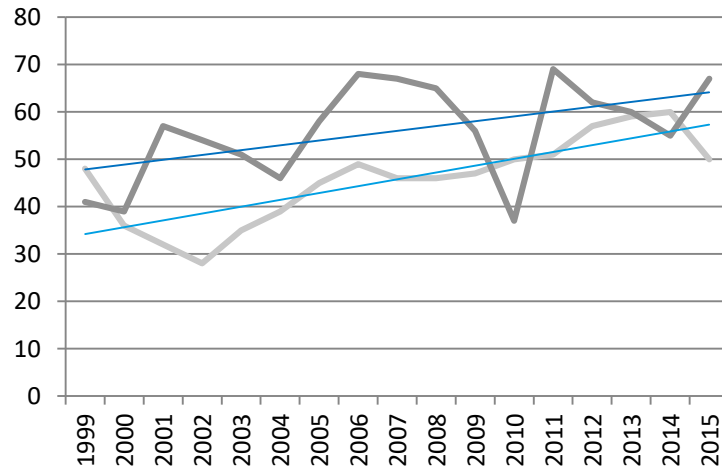
Wykres 33. Dynamika zgonów w powiecie nowosolskim w latach 1999-2015



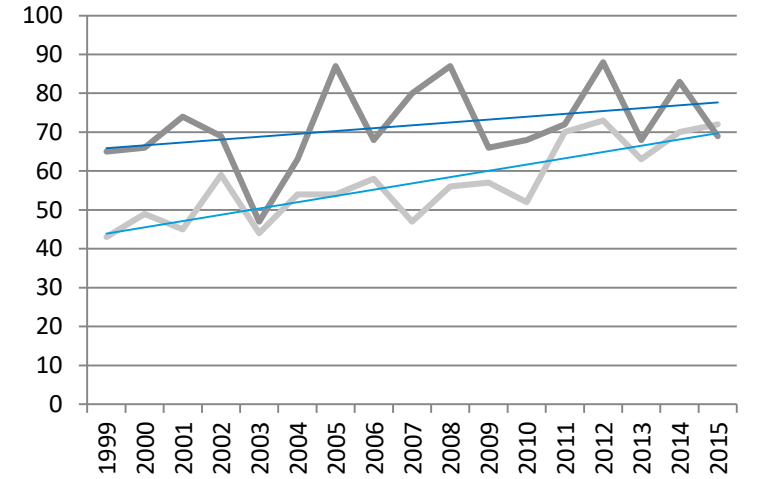
Wykres 31. Dynamika zgonów w powiecie krośnieńskim w latach 1999-2015



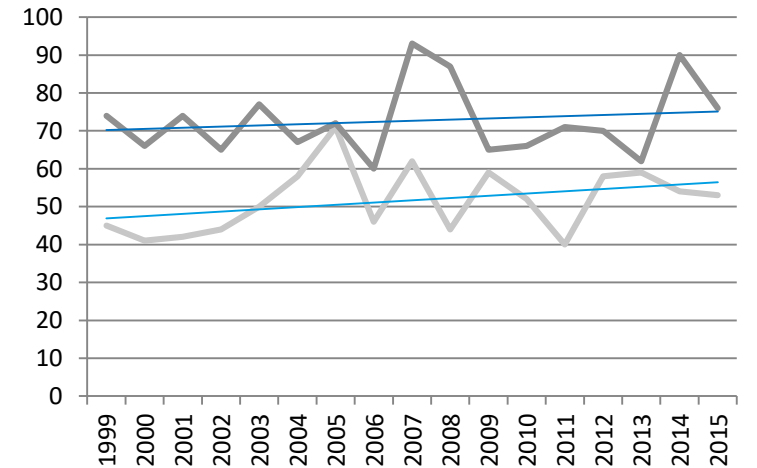
Wykres 34. Dynamika zgonów w powiecie słubickim w latach 1999-2015



Wykres 32. Dynamika zgonów w powiecie międzychyżeckim w latach 1999-2015



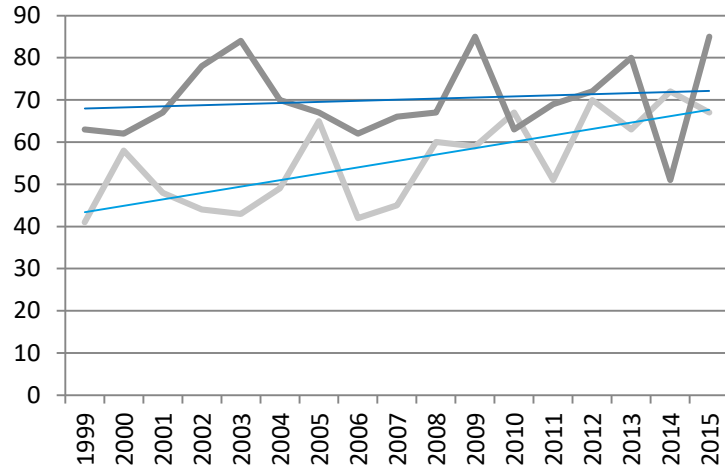
Wykres 35. Dynamika zgonów w powiecie strzelecko-drezdeneckim w latach 1999-2015



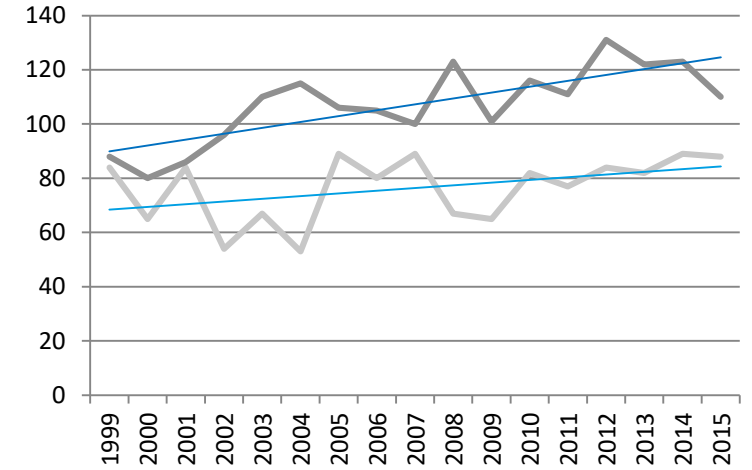
Wykres 36. Dynamika zgonów w powiecie sulęcińskim w latach 1999-2015



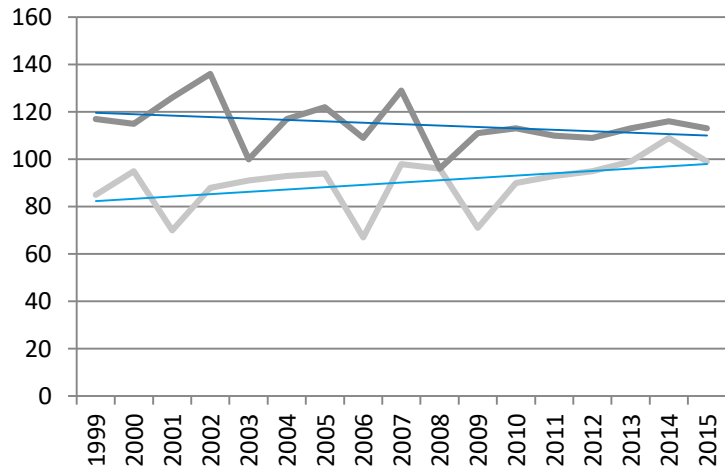
Wykres 37. Dynamika zgonów w powiecie świebodzińskim w latach 1999-2015



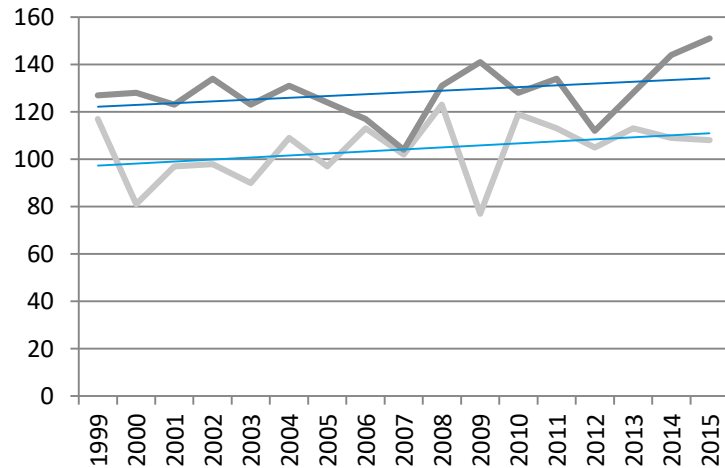
Wykres 38. Dynamika zgonów w powiecie zielonogórskim w latach 1999-2015



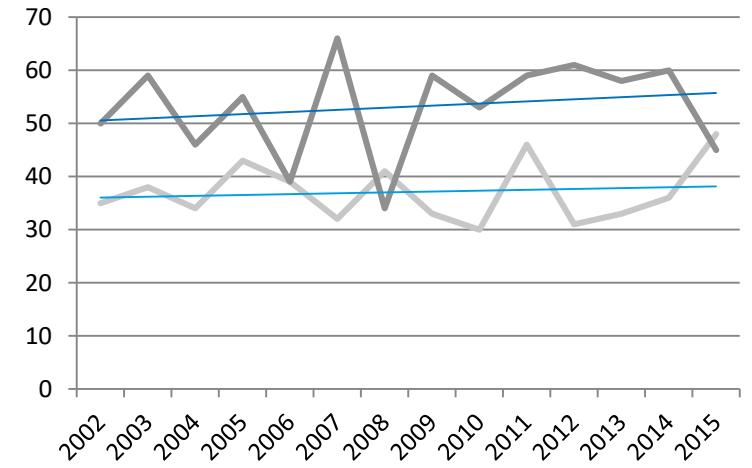
Wykres 39. Dynamika zgonów w powiecie żagańskim w latach 1999-2015



Wykres 40. Dynamika zgonów w powiecie żarskim w latach 1999-2015

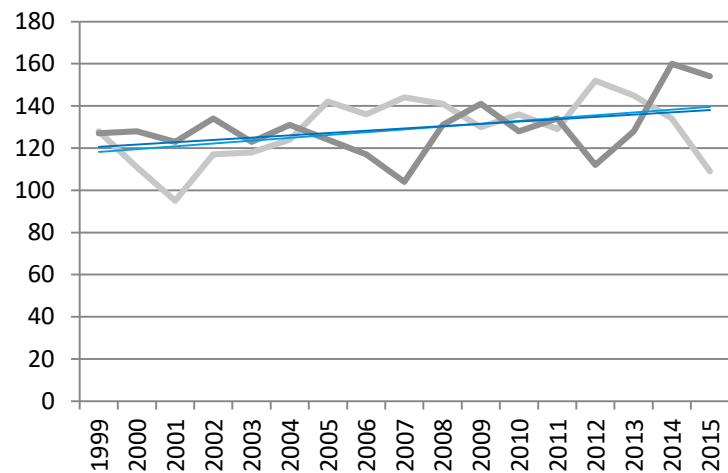


Wykres 41. Dynamika zgonów w powiecie wschowskim w latach 2002-2015

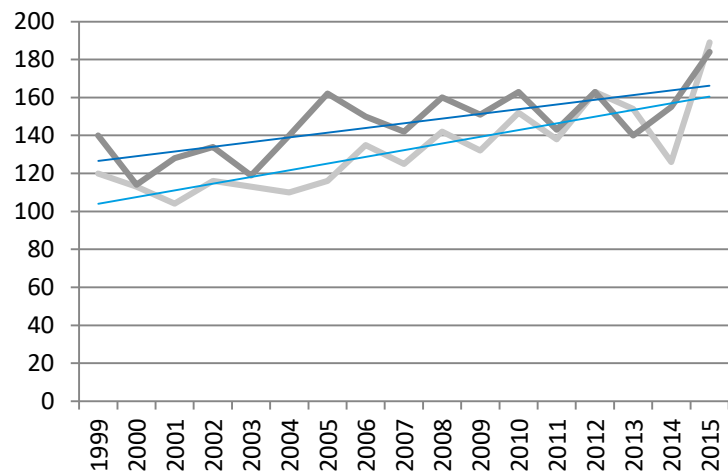


— Kobiety      — Średnia (kobiety)  
— Mężczyźni      — Średnia (mężczyźni)

Wykres 42. Dynamika zgonów w Gorzowie Wielkopolski w latach 1999-2015



Wykres 43. Dynamika zgonów w Zielonej Górze w latach 1999-2015



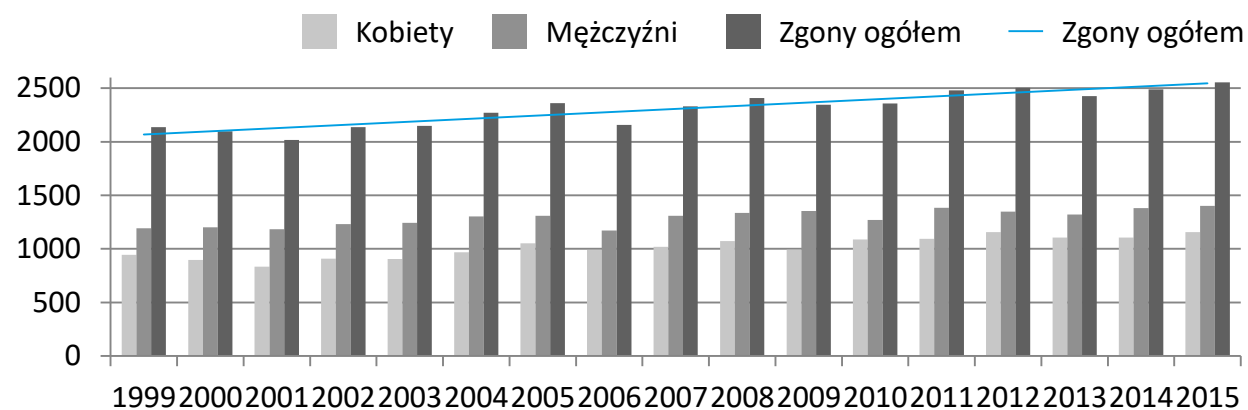
— Kobiety      — Średnia (kobiety)  
 — Mężczyźni      — Średnia (mężczyźni)



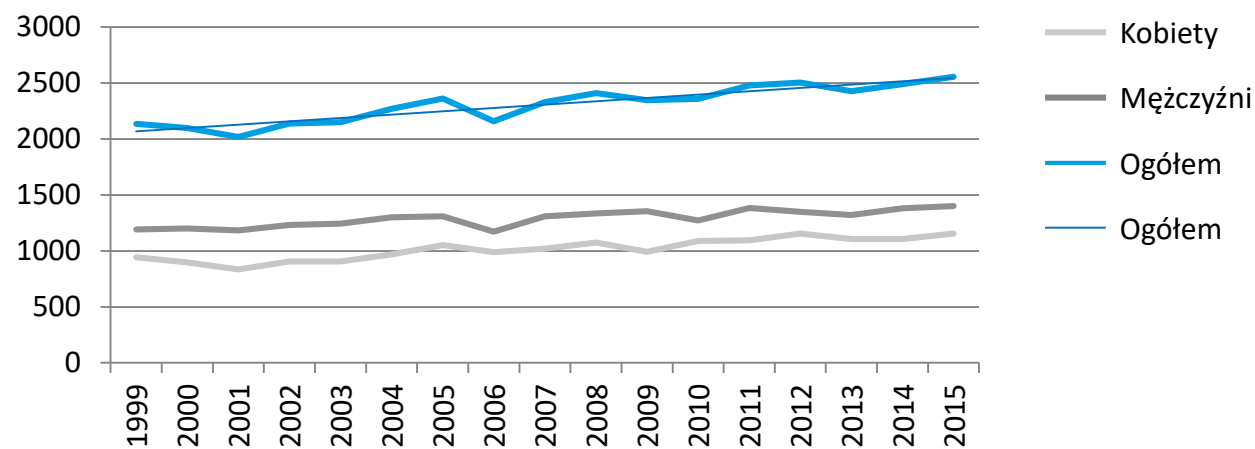
**Tabela 17. Liczba zgonów na nowotwory złośliwe w woj. lubuskim wg płci w latach 1999-2015**

Rok	Kobiety	Mężczyźni	Zgony ogółem	Wskaźnik dynamiki w procentach
1999	943	1193	2136	100,00
2000	897	1200	2097	98,00
2001	834	1183	2017	96,00
2002	907	1231	2138	106,00
2003	906	1244	2150	101,00
2004	968	1302	2270	106,00
2005	1052	1309	2361	104,00
2006	988	1171	2159	91,00
2007	1020	1310	2330	108,00
2008	1074	1336	2410	103,00
2009	991	1355	2346	97,00
2010	1088	1271	2359	101,00
2011	1095	1385	2480	105,00
2012	1156	1349	2505	101,00
2013	1106	1321	2427	97,00
2014	1107	1382	2489	102,56
2015	1155	1401	2556	102,69

**Wykres 44. Liczba zgonów na nowotwory złośliwe w woj. lubuskim wg płci w latach 1999-2015**



**Wykres 45. Dynamika wzrostu liczby zgonów z powodu nowotworów złośliwych w województwie lubuskim w latach 1999-2015 wraz z linią trendu**

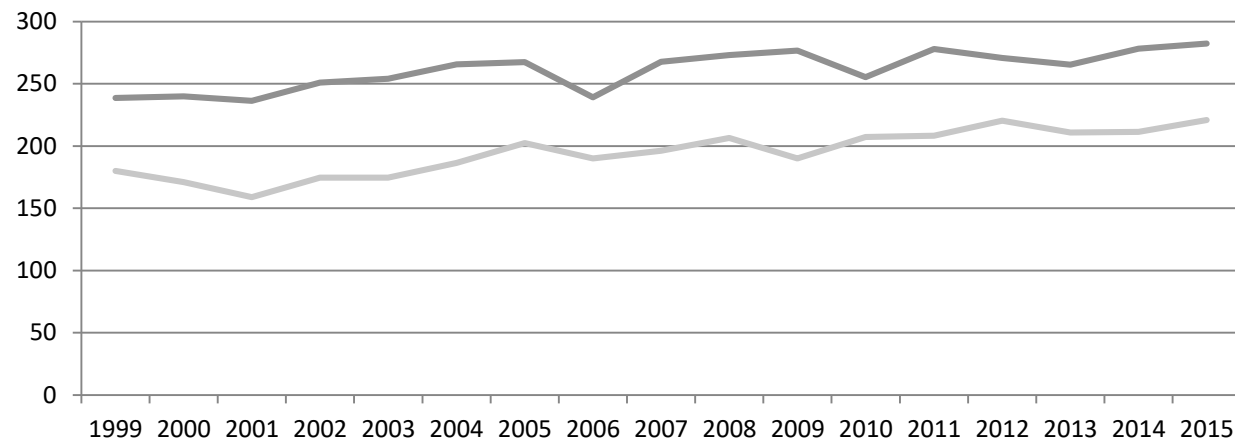


**Tabela 18. Współczynniki surowe i standaryzowane umieralności wg płci w woj. lubuskim w latach 1999-2015**

Rok	Kobiety		Mężczyźni	
	Współczynnik zgonów surowy	Współczynnik zgonów standaryzowany	Współczynnik zgonów surowy	Współczynnik zgonów standaryzowany
1999	180,00	119,00	238,60	218,00
2000	171,00	111,00	240,00	214,70
2001	158,90	101,00	236,40	206,30
2002	174,70	109,10	251,00	212,80
2003	174,50	104,30	253,90	209,20
2004	186,30	107,80	265,70	213,90
2005	202,30	113,90	267,30	210,30
2006	190,10	105,40	239,20	184,90
2007	196,10	108,10	267,70	199,50
2008	206,40	112,70	273,00	196,60
2009	190,10	97,90	276,60	197,30
2010	207,30	106,20	255,20	175,70
2011	208,30	105,10	278,00	190,50
2012	220,30	112,70	270,70	178,60
2013	210,93	102,83	265,31	170,62
2014	211,34	102,08	278,09	174,31
2015	220,73	101,69	282,92	169,04

— Kobiety  
— Mężczyźni

**Wykres 46. Współczynniki surowe umieralności wg płci w woj. lubuskim w latach 1999-2015**



**Wykres 47. Dynamika wzrostu liczby zgonów z powodu nowotworów złośliwych w województwie lubuskim w latach 1999-2015 wraz z linią trendu**

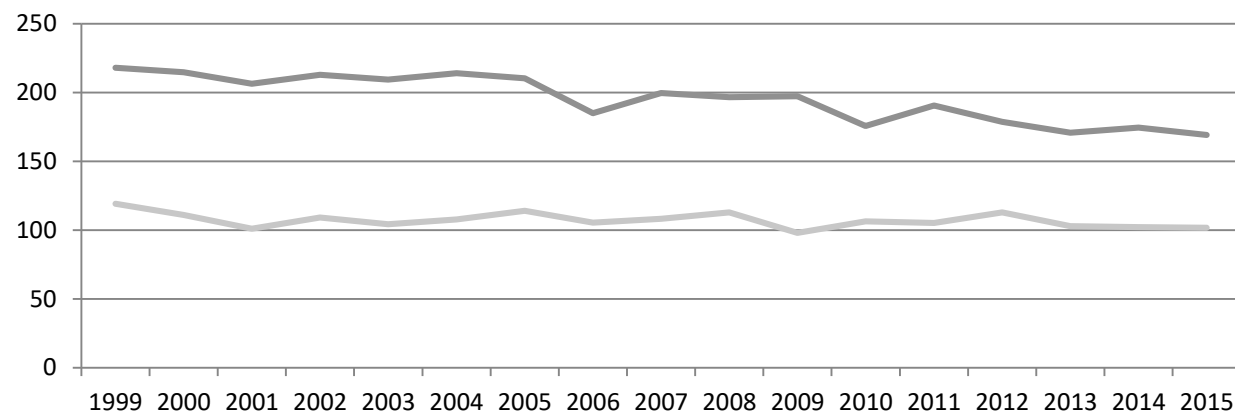


Tabela 19. Liczba zgonów w podziale na kody rozpoznai oraz grupy wiekowe dla kobiet w roku 2015 (1/2)

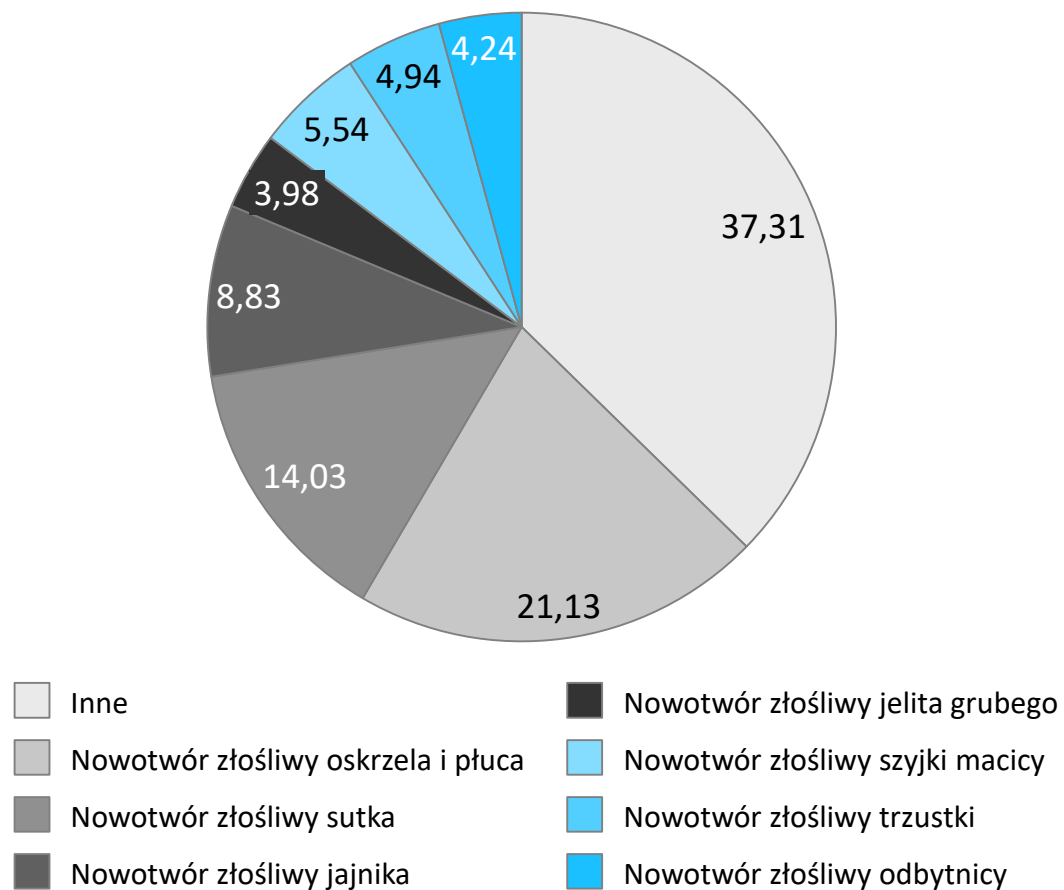
ICD-10	0-4	5-9	10-14	15-19	20-24	25-29	30-34	35-39	40-44	45-49	50-54	55-59	60-64	65-69	70-74	75-79	80-84	85+
C00-D09	1	0	0	0	3	2	3	12	16	21	59	129	165	190	118	150	138	148
C00	0	0	0	0	0	0	0	0	0	0	0	0	0	0	0	0	0	1
C01	0	0	0	0	0	0	0	0	0	0	1	2	0	1	0	0	0	0
C02	0	0	0	0	0	0	0	0	0	0	0	0	0	0	0	0	0	0
C03	0	0	0	0	0	0	0	0	0	0	0	0	0	0	0	0	0	1
C04	0	0	0	0	0	0	0	0	0	0	0	1	0	0	1	0	0	0
C05	0	0	0	0	0	0	0	0	0	0	1	0	0	0	0	1	0	0
C06	0	0	0	0	0	0	0	0	0	0	0	0	0	0	0	0	0	0
C07	0	0	0	0	0	0	0	0	0	0	0	0	0	0	0	0	0	0
C08	0	0	0	0	0	0	0	0	0	0	0	0	0	0	0	0	0	0
C09	0	0	0	0	0	0	0	0	0	0	0	0	1	0	0	0	0	0
C10	0	0	0	0	0	0	0	0	0	0	0	0	0	0	2	0	0	0
C11	0	0	0	0	0	0	0	1	0	0	0	1	0	0	0	0	0	0
C12	0	0	0	0	0	0	0	0	0	0	0	0	0	0	0	0	0	0
C13	0	0	0	0	0	0	0	0	0	0	0	0	1	0	0	0	0	0
C19	0	0	0	0	0	0	0	0	0	0	1	0	0	1	0	1	0	2
C20	0	0	0	0	0	0	0	0	0	2	0	3	6	10	7	3	6	12
C21	0	0	0	0	0	0	0	0	0	0	0	0	0	0	0	0	0	0
C22	0	0	0	0	0	0	0	1	0	0	0	1	1	3	1	2	1	5
C23	0	0	0	0	0	0	0	0	0	0	2	2	4	1	0	0	3	1
C24	0	0	0	0	0	0	0	0	0	0	0	3	3	3	0	1	1	2
C25	0	0	0	0	0	0	0	1	0	1	4	5	6	6	5	13	11	5
C26	0	0	0	0	0	0	0	1	0	0	0	0	0	0	1	2	1	1
C30	0	0	0	0	0	0	0	0	0	0	0	0	0	0	0	0	1	0
C31	0	0	0	0	0	0	0	0	0	0	0	0	1	1	0	0	0	1
C32	0	0	0	0	0	0	0	0	0	0	1	2	2	4	1	1	0	0
C33	0	0	0	0	0	0	0	0	0	0	0	0	0	0	1	0	0	0
C34	0	0	0	0	0	0	0	0	3	1	11	34	44	57	33	29	22	10
C37	0	0	0	0	0	0	0	0	0	0	0	0	0	0	0	0	0	0

ICD-10	0-4	5-9	10-14	15-19	20-24	25-29	30-34	35-39	40-44	45-49	50-54	55-59	60-64	65-69	70-74	75-79	80-84	85+
C38	0	0	0	0	0	0	0	0	0	0	0	0	2	0	0	0	0	0
C39	0	0	0	0	0	0	0	0	0	0	0	0	0	0	0	0	0	0
C40	0	0	0	0	0	0	0	0	0	0	0	0	0	0	0	0	0	1
C41	0	0	0	0	0	0	0	0	0	0	0	0	0	0	0	0	0	0
C43	0	0	0	0	0	0	0	0	0	0	1	3	0	1	2	2	0	3
C49	0	0	0	0	0	0	0	0	0	0	0	0	0	1	0	2	0	0
C50	0	0	0	0	0	0	3	2	6	4	10	24	19	17	14	23	19	21
C51	0	0	0	0	0	0	0	0	0	0	1	0	0	2	1	1	0	2
C52	0	0	0	0	0	0	0	0	0	0	0	0	1	0	1	0	1	0
C53	0	0	0	0	0	0	0	2	2	2	10	3	10	10	3	0	2	2
C54	0	0	0	0	0	0	0	1	0	0	1	2	5	8	2	6	5	4
C55	0	0	0	0	0	0	0	0	0	0	0	0	0	0	1	0	0	1
C56	0	0	0	0	1	0	0	1	0	3	4	9	7	13	3	9	7	7
C57	0	0	0	0	0	0	0	0	0	0	1	1	2	0	0	0	0	0
C58	0	0	0	0	0	0	0	0	0	0	0	0	0	0	0	0	0	0
C60	0	0	0	0	0	0	0	0	0	0	0	0	0	0	0	0	0	0
C61	0	0	0	0	0	0	0	0	0	0	0	0	0	0	0	0	0	0
C62	0	0	0	0	0	0	0	0	0	0	0	0	0	0	0	0	0	0
C63	0	0	0	0	0	0	0	0	0	0	0	0	0	0	0	0	0	0
C64	0	0	0	0	0	0	0	0	0	0	1	5	2	4	3	5	2	4
C65	0	0	0	0	0	0	0	0	0	0	0	0	0	1	0	0	0	1
C66	0	0	0	0	0	0	0	0	0	0	0	0	0	0	0	0	0	0
C67	0	0	0	0	0	0	0	0	0	0	0	0	0	2	1	6	3	6
C68	0	0	0	0	0	0	0	0	1	0	0	0	0	0	0	0	0	0
C74	0	0	0	0	0	0	0	0	0	0	0	0	0	0	0	0	0	0
C75	0	0	0	0	0	0	0	0	0	0	0	0	0	0	0	0	0	0
C76	0	0	0	0	0	0	0	0	1	1	2	7	7	6	4	3	8	1
C77	0	0	0	0	0	0	0	0	0	0	0	0	0	0	0	0	0	0
C78	0	0	0	0	0	0	0	0	0	0	0	0	0	0	0	0	0	1
C79	0	0	0	0	0	0	0	0	0	0	0	0	0	0	0	0	0	0

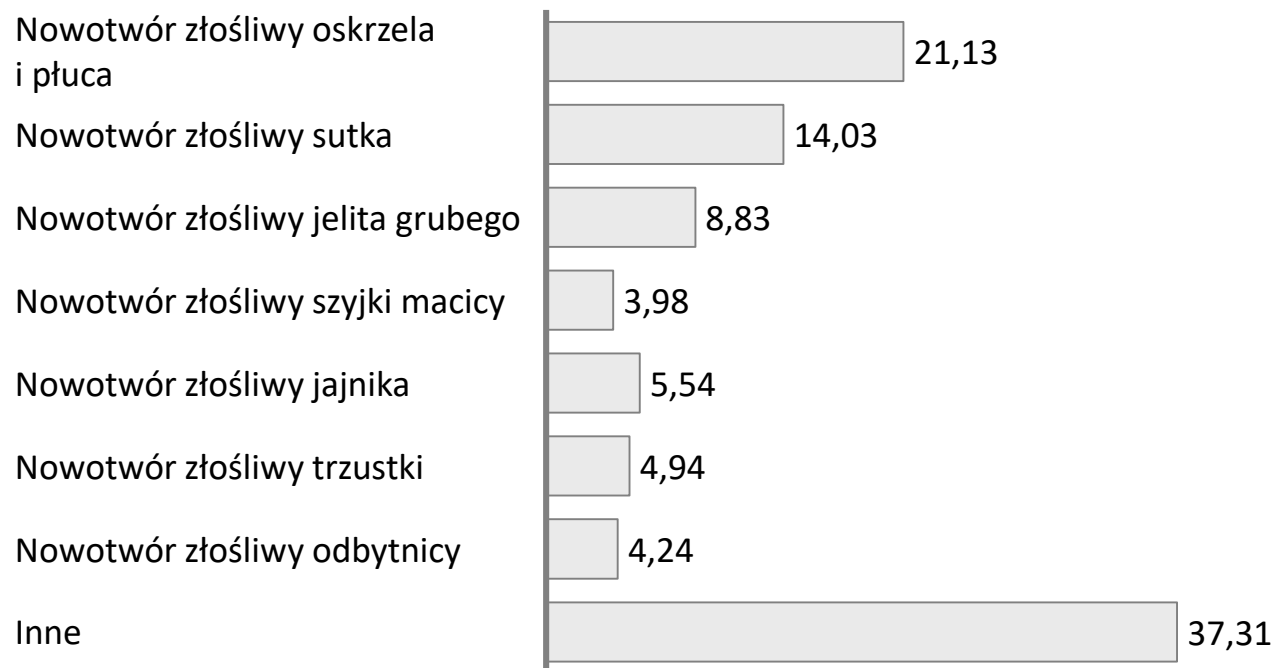
Tabela 19. Liczba zgonów w podziale na kody rozpoznai oraz grupy wiekowe dla kobiet w woj. lubuskim w roku 2015 (2/2)

ICD-10	0-4	5-9	10-14	15-19	20-24	25-29	30-34	35-39	40-44	45-49	50-54	55-59	60-64	65-69	70-74	75-79	80-84	85+
C80	0	0	0	0	0	0	0	0	0	0	0	1	2	0	3	4	3	1
C81	0	0	0	0	0	0	0	0	1	0	0	0	0	0	0	0	1	0
C82	0	0	0	0	0	0	0	0	0	0	0	0	0	0	0	0	1	0
C83	0	0	0	0	0	1	0	0	0	1	0	0	0	1	2	0	1	1
C84	0	0	0	0	1	0	0	0	0	0	1	0	0	0	0	0	1	0
C85	0	0	0	0	0	1	0	1	0	0	0	0	0	1	1	2	0	2
C88	0	0	0	0	0	0	0	0	0	0	0	0	0	0	0	0	0	0
C90	0	0	0	0	0	0	0	0	0	2	1	2	1	5	1	1	2	0
C91	0	0	0	0	0	0	0	0	0	0	0	0	2	2	2	3	2	3
C92	0	0	0	0	0	0	0	0	0	0	0	2	1	1	1	1	4	3
C93	0	0	0	0	0	0	0	0	0	0	0	0	0	0	0	0	0	0
C94	0	0	0	0	0	0	0	0	0	0	0	0	0	0	0	1	0	0
C95	0	0	0	0	0	0	0	0	0	0	0	0	0	0	0	0	0	1
D03	0	0	0	0	0	0	0	0	0	0	0	0	0	0	0	0	0	0
D04	0	0	0	0	0	0	0	0	0	0	0	0	0	0	0	0	0	0
D05	0	0	0	0	0	0	0	0	0	0	0	0	0	0	0	0	0	0
D06	0	0	0	0	0	0	0	0	0	0	0	0	0	0	0	0	0	0
D07	0	0	0	0	0	0	0	0	0	0	0	0	0	0	0	0	0	0
D09	0	0	0	0	0	0	0	0	0	0	0	0	0	0	0	0	0	0

**Wykres 48. Najczęstsze umiejscowienia nowotworów złośliwych u kobiet w województwie lubuskim w roku 2014 wg odsetka zarejestrowanych zgonów**



**Wykres 49. Najczęstsze umiejscowienia nowotworów złośliwych u kobiet w województwie lubuskim w roku 2014 wg odsetka zarejestrowanych zgonów, w procentach**



### Tabela 20. Liczba zgonów w podziale na kody rozpoznań oraz grupy wiekowe dla mężczyzn w roku 2015 (1/2)

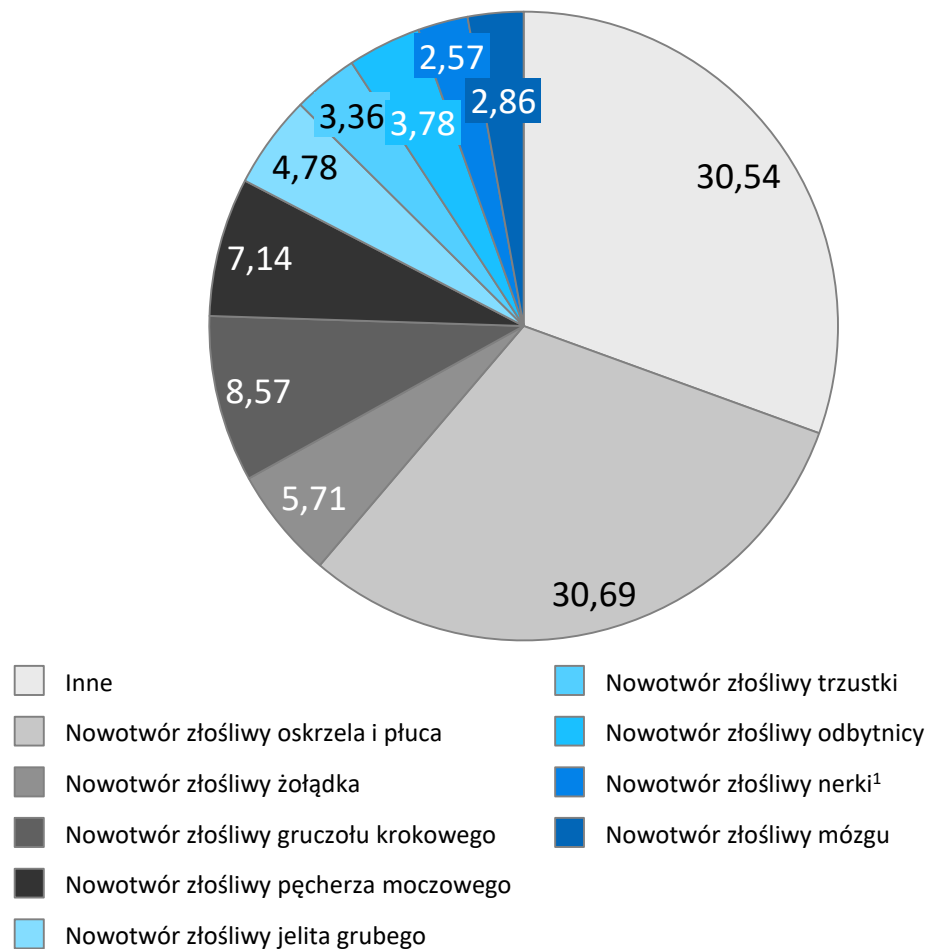
ICD-10	0-4	5-9	10-14	15-19	20-24	25-29	30-34	35-39	40-44	45-49	50-54	55-59	60-64	65-69	70-74	75-79	80-84	85+
C00-D09	0	0	0	1	1	4	3	9	15	25	62	158	255	270	156	182	147	113
C00	0	0	0	0	0	0	0	0	0	0	0	0	0	0	0	0	0	0
C01	0	0	0	0	0	0	0	0	0	0	0	3	3	2	1	0	0	0
C02	0	0	0	0	0	0	0	0	0	0	0	2	2	0	0	1	0	0
C03	0	0	0	0	0	0	0	0	0	0	0	0	0	0	0	0	0	0
C04	0	0	0	0	0	0	0	0	0	0	0	2	1	2	1	0	0	0
C05	0	0	0	0	0	0	0	0	0	1	0	0	3	0	0	0	0	0
C06	0	0	0	0	0	0	0	0	0	0	0	0	0	0	0	0	0	0
C07	0	0	0	0	0	0	0	0	0	0	0	0	0	0	0	0	0	0
C08	0	0	0	0	0	0	0	0	0	0	0	0	0	0	1	0	0	0
C09	0	0	0	0	0	0	0	0	1	0	0	3	1	0	0	0	1	0
C10	0	0	0	0	0	0	0	0	0	1	1	0	0	5	1	1	0	0
C11	0	0	0	0	0	0	0	1	0	0	0	0	0	0	0	0	0	0
C12	0	0	0	0	0	0	0	0	0	0	0	0	0	0	0	0	0	0
C13	0	0	0	0	0	0	0	0	0	0	0	2	3	1	0	0	0	2
C19	0	0	0	0	0	0	0	0	0	0	0	0	1	2	3	1	2	2
C20	0	0	0	0	0	0	0	0	0	0	1	9	7	11	6	8	7	4
C21	0	0	0	0	0	0	0	0	0	1	0	0	0	2	0	1	0	1
C22	0	0	0	0	0	0	0	1	0	0	1	5	6	9	5	7	1	1
C23	0	0	0	0	0	0	0	0	0	0	2	1	0	1	0	0	0	0
C24	0	0	0	0	0	0	0	0	0	0	0	3	1	2	1	0	0	1
C25	0	0	0	0	0	0	0	0	1	1	5	7	10	6	6	4	1	6
C26	0	0	0	0	0	0	0	0	0	0	0	0	0	1	0	0	2	1
C30	0	0	0	0	0	0	0	0	0	0	0	1	0	0	1	0	0	0
C31	0	0	0	0	0	0	0	0	0	0	0	1	0	0	0	1	1	1
C32	0	0	0	0	0	0	0	0	0	0	3	10	10	6	4	4	2	1
C33	0	0	0	0	0	0	0	0	0	0	0	0	0	0	0	0	0	0
C34	0	0	0	0	0	0	0	0	4	7	23	51	81	98	49	60	44	13
C37	0	0	0	0	0	0	0	0	0	0	0	0	0	0	0	0	0	0
C38	0	0	0	0	0	0	0	0	0	0	0	0	2	0	2	0	0	0
C39	0	0	0	0	0	0	0	0	0	0	0	0	0	1	0	0	0	0
C40	0	0	0	0	0	0	0	0	1	0	0	0	0	1	0	0	0	0
C41	0	0	0	0	0	0	0	0	0	0	0	0	0	0	0	0	0	0

ICD-10	0-4	5-9	10-14	15-19	20-24	25-29	30-34	35-39	40-44	45-49	50-54	55-59	60-64	65-69	70-74	75-79	80-84	85+
C43	0	0	0	0	0	1	0	0	0	1	2	1	2	3	0	5	1	2
C49	0	0	0	1	0	0	0	0	1	0	1	0	0	1	1	1	0	0
C50	0	0	0	0	0	0	0	0	0	0	0	1	0	0	0	0	1	0
C51	0	0	0	0	0	0	0	0	0	0	0	0	0	0	0	0	0	0
C52	0	0	0	0	0	0	0	0	0	0	0	0	0	0	0	0	0	0
C53	0	0	0	0	0	0	0	0	0	0	0	0	0	0	0	0	0	0
C54	0	0	0	0	0	0	0	0	0	0	0	0	0	0	0	0	0	0
C55	0	0	0	0	0	0	0	0	0	0	0	0	0	0	0	0	0	0
C56	0	0	0	0	0	0	0	0	0	0	0	0	0	0	0	0	0	0
C57	0	0	0	0	0	0	0	0	0	0	0	0	0	0	0	0	0	0
C58	0	0	0	0	0	0	0	0	0	0	0	0	0	0	0	0	0	0
C60	0	0	0	0	0	0	0	0	0	0	0	0	2	0	1	0	1	1
C61	0	0	0	0	0	0	0	0	0	0	1	3	16	25	9	22	20	24
C62	0	0	0	0	0	0	1	0	0	0	0	0	0	0	0	1	0	0
C63	0	0	0	0	0	0	0	0	0	0	0	0	0	0	0	0	0	0
C64	0	0	0	0	0	0	0	1	0	4	1	2	8	5	4	6	3	2
C65	0	0	0	0	0	0	0	0	0	0	0	0	0	0	0	0	0	0
C66	0	0	0	0	0	0	0	0	0	1	0	0	0	0	0	0	0	0
C67	0	0	0	0	0	0	0	0	0	1	2	9	12	7	9	12	8	7
C68	0	0	0	0	0	0	0	0	0	0	0	0	0	0	0	0	0	0
C74	0	0	0	0	0	0	0	0	0	0	1	1	0	0	0	0	0	0
C75	0	0	0	0	0	0	0	0	0	0	0	1	0	0	0	0	0	0
C76	0	0	0	0	0	0	1	0	0	3	5	7	15	7	5	5	5	8
C77	0	0	0	0	0	0	0	0	0	0	0	0	0	0	0	0	0	0
C78	0	0	0	0	0	0	0	0	0	0	0	0	0	0	0	0	0	0
C79	0	0	0	0	0	0	0	0	0	0	0	0	0	0	0	0	0	0
C80	0	0	0	0	0	0	0	0	0	0	0	1	4	1	2	2	1	0
C81	0	0	0	0	0	0	0	0	0	0	0	1	1	1	0	0	0	0
C82	0	0	0	0	0	0	0	0	0	0	0	0	1	0	0	1	0	1
C83	0	0	0	0	1	0	0	0	0	0	0	1	0	1	1	0	0	0
C84	0	0	0	0	0	0	0	0	0	0	0	1	1	0	0	0	0	0
C85	0	0	0	0	0	0	0	0	1	0	0	0	0	2	1	0	2	2
C88	0	0	0	0	0	0	0	0	0	0	0	0	0	0	0	0	0	0

Tabela 20. Liczba zgonów w podziale na kody rozpoznai oraz grupy wiekowe dla mężczyzn w roku 2015 (2/2)

ICD-10	0-4	5-9	10-14	15-19	20-24	25-29	30-34	35-39	40-44	45-49	50-54	55-59	60-64	65-69	70-74	75-79	80-84	85+
C90	0	0	0	0	0	0	0	0	0	0	0	0	4	6	2	2	2	3
C91	0	0	0	0	0	0	0	0	0	0	2	1	1	5	4	1	2	1
C92	0	0	0	0	0	1	0	0	0	0	1	0	6	1	2	4	4	0
C93	0	0	0	0	0	0	0	0	0	0	0	0	0	1	0	1	0	0
C94	0	0	0	0	0	0	0	0	0	0	0	0	0	0	0	1	2	0
C95	0	0	0	0	0	0	0	0	0	0	0	0	0	0	0	0	0	0
D03	0	0	0	0	0	0	0	0	0	0	0	0	0	0	0	0	0	0
D04	0	0	0	0	0	0	0	0	0	0	0	0	0	0	0	0	0	0
D05	0	0	0	0	0	0	0	0	0	0	0	0	0	0	0	0	0	0
D06	0	0	0	0	0	0	0	0	0	0	0	0	0	0	0	0	0	0
D07	0	0	0	0	0	0	0	0	0	0	0	0	0	0	0	0	0	0
D09	0	0	0	0	0	0	0	0	0	0	0	0	0	0	0	0	0	0

**Wykres 50. Najczęstsze umiejscowienia nowotworów złośliwych u mężczyzn w województwie lubuskim w roku 2015 wg odsetka zarejestrowanych zgonów**



1 Za wyjątkiem miedniczki nerkowej

**Wykres 51. Najczęstsze umiejscowienia nowotworów złośliwych u mężczyzn w województwie lubuskim w roku 2015 wg odsetka zarejestrowanych zgonów, w procentach**







Tabela 21. Kobiety – współczynniki surowe dla zgonów w podziale na kody rozpoznawcze wg ICD 10 w województwie lubuskim w roku 2015 (2/2)

ICD-10	0-4	5-9	10-14	15-19	20-24	25-29	30-34	35-39	40-44	45-49	50-54	55-59	60-64	65-69	70-74	75-79	80-84	85+	Ogółem
C72	4.04	0.00	0.00	0.00	0.00	0.00	0.00	0.00	0.00	0.00	0.00	0.00	0.00	0.00	0.00	0.00	0.00	0.00	0.19
C73	0.00	0.00	0.00	0.00	0.00	0.00	0.00	0.00	0.00	0.00	0.00	0.00	2.49	3.22	6.07	0.00	7.30	16.85	1.15
C74	0.00	0.00	0.00	0.00	0.00	0.00	0.00	0.00	0.00	0.00	0.00	0.00	0.00	0.00	0.00	0.00	0.00	0.00	0.00
C75	0.00	0.00	0.00	0.00	0.00	0.00	0.00	0.00	0.00	0.00	0.00	0.00	0.00	0.00	0.00	0.00	0.00	0.00	0.00
C76	0.00	0.00	0.00	0.00	0.00	0.00	0.00	0.00	2.88	3.41	6.13	16.85	17.45	19.33	24.29	17.80	58.43	8.43	7.64
C77	0.00	0.00	0.00	0.00	0.00	0.00	0.00	0.00	0.00	0.00	0.00	0.00	0.00	0.00	0.00	0.00	0.00	0.00	0.00
C78	0.00	0.00	0.00	0.00	0.00	0.00	0.00	0.00	0.00	0.00	0.00	0.00	0.00	0.00	0.00	0.00	0.00	0.00	0.00
C79	0.00	0.00	0.00	0.00	0.00	0.00	0.00	0.00	0.00	0.00	0.00	0.00	0.00	0.00	0.00	0.00	0.00	0.00	0.00
C80	0.00	0.00	0.00	0.00	0.00	0.00	0.00	0.00	0.00	0.00	0.00	2.41	4.98	0.00	18.22	23.73	21.91	8.43	2.68
C81	0.00	0.00	0.00	0.00	0.00	0.00	0.00	0.00	2.88	0.00	0.00	0.00	0.00	0.00	0.00	0.00	7.30	0.00	0.38
C82	0.00	0.00	0.00	0.00	0.00	0.00	0.00	0.00	0.00	0.00	0.00	0.00	0.00	0.00	0.00	0.00	7.30	0.00	0.19
C83	0.00	0.00	0.00	0.00	0.00	2.68	0.00	0.00	0.00	3.41	0.00	0.00	0.00	3.22	12.15	0.00	7.30	8.43	1.34
C84	0.00	0.00	0.00	0.00	3.14	0.00	0.00	0.00	0.00	0.00	3.07	0.00	0.00	0.00	0.00	0.00	7.30	0.00	0.57
C85	0.00	0.00	0.00	0.00	0.00	2.68	0.00	2.44	0.00	0.00	0.00	0.00	0.00	3.22	6.07	11.86	0.00	16.85	1.53
C88	0.00	0.00	0.00	0.00	0.00	0.00	0.00	0.00	0.00	0.00	0.00	0.00	0.00	0.00	0.00	0.00	0.00	0.00	0.00
C90	0.00	0.00	0.00	0.00	0.00	0.00	0.00	0.00	0.00	6.82	3.07	4.82	2.49	16.11	6.07	5.93	14.61	0.00	2.87
C91	0.00	0.00	0.00	0.00	0.00	0.00	0.00	0.00	0.00	0.00	0.00	0.00	4.98	6.44	12.15	17.80	14.61	25.28	2.68
C92	0.00	0.00	0.00	0.00	0.00	0.00	0.00	0.00	0.00	0.00	0.00	4.82	2.49	3.22	6.07	5.93	29.21	25.28	2.48
C93	0.00	0.00	0.00	0.00	0.00	0.00	0.00	0.00	0.00	0.00	0.00	0.00	0.00	0.00	0.00	0.00	0.00	0.00	0.00
C94	0.00	0.00	0.00	0.00	0.00	0.00	0.00	0.00	0.00	0.00	0.00	0.00	0.00	0.00	0.00	5.93	0.00	0.00	0.19
C95	0.00	0.00	0.00	0.00	0.00	0.00	0.00	0.00	0.00	0.00	0.00	0.00	0.00	0.00	0.00	0.00	0.00	8.43	0.19
C96	0.00	0.00	0.00	0.00	0.00	0.00	0.00	0.00	0.00	0.00	0.00	0.00	0.00	0.00	0.00	0.00	0.00	8.43	0.19
C97	0.00	0.00	0.00	0.00	0.00	0.00	0.00	0.00	0.00	0.00	0.00	0.00	0.00	0.00	0.00	0.00	7.30	0.00	0.19
D00	0.00	0.00	0.00	0.00	0.00	0.00	0.00	0.00	0.00	0.00	0.00	0.00	0.00	0.00	0.00	0.00	0.00	0.00	0.00
D01	0.00	0.00	0.00	0.00	0.00	0.00	0.00	0.00	0.00	0.00	0.00	0.00	0.00	0.00	0.00	0.00	0.00	0.00	0.00
D02	0.00	0.00	0.00	0.00	0.00	0.00	0.00	0.00	0.00	0.00	0.00	0.00	0.00	0.00	0.00	0.00	0.00	0.00	0.00
D03	0.00	0.00	0.00	0.00	0.00	0.00	0.00	0.00	0.00	0.00	0.00	0.00	0.00	0.00	0.00	0.00	0.00	0.00	0.00
D04	0.00	0.00	0.00	0.00	0.00	0.00	0.00	0.00	0.00	0.00	0.00	0.00	0.00	0.00	0.00	0.00	0.00	0.00	0.00
D05	0.00	0.00	0.00	0.00	0.00	0.00	0.00	0.00	0.00	0.00	0.00	0.00	0.00	0.00	0.00	0.00	0.00	0.00	0.00
D06	0.00	0.00	0.00	0.00	0.00	0.00	0.00	0.00	0.00	0.00	0.00	0.00	0.00	0.00	0.00	0.00	0.00	0.00	0.00
D07	0.00	0.00	0.00	0.00	0.00	0.00	0.00	0.00	0.00	0.00	0.00	0.00	0.00	0.00	0.00	0.00	0.00	0.00	0.00
D09	0.00	0.00	0.00	0.00	0.00	0.00	0.00	0.00	0.00	0.00	0.00	0.00	0.00	0.00	0.00	0.00	0.00	0.00	0.00



## Tabela 22. Mężczyźni – współczynniki surowe dla zgonów w podziale na kody rozpoznawcze wg ICD 10 w województwie lubuskim w roku 2015 (2/2)

ICD-10	0-4	5-9	10-14	15-19	20-24	25-29	30-34	35-39	40-44	45-49	50-54	55-59	60-64	65-69	70-74	75-79	80-84	85+	Ogółem
C72	0.00	0.00	0.00	0.00	0.00	0.00	0.00	0.00	0.00	0.00	3.12	0.00	0.00	0.00	0.00	0.00	0.00	0.00	0.20
C73	0.00	0.00	0.00	0.00	0.00	0.00	0.00	0.00	0.00	0.00	0.00	0.00	2.81	0.00	0.00	10.62	0.00	0.00	0.40
C74	0.00	0.00	0.00	0.00	0.00	0.00	0.00	0.00	0.00	0.00	3.12	2.55	0.00	0.00	0.00	0.00	0.00	0.00	0.40
C75	0.00	0.00	0.00	0.00	0.00	0.00	0.00	0.00	0.00	0.00	0.00	2.55	0.00	0.00	0.00	0.00	0.00	0.00	0.20
C76	0.00	0.00	0.00	0.00	0.00	0.00	0.00	2.33	0.00	0.00	9.35	12.75	19.65	57.52	62.08	53.10	80.00	201.56	11.28
C77	0.00	0.00	0.00	0.00	0.00	0.00	0.00	0.00	0.00	0.00	0.00	0.00	0.00	0.00	0.00	0.00	0.00	0.00	0.00
C78	0.00	0.00	0.00	0.00	0.00	0.00	0.00	0.00	0.00	0.00	0.00	0.00	0.00	0.00	0.00	0.00	0.00	0.00	0.00
C79	0.00	0.00	0.00	0.00	0.00	0.00	0.00	0.00	0.00	0.00	0.00	0.00	0.00	0.00	0.00	0.00	0.00	0.00	0.00
C80	0.00	0.00	0.00	0.00	0.00	0.00	0.00	0.00	0.00	0.00	0.00	2.55	11.23	3.83	17.74	21.24	16.00	0.00	2.22
C81	0.00	0.00	0.00	0.00	0.00	0.00	0.00	0.00	0.00	0.00	0.00	2.55	2.81	3.83	0.00	0.00	0.00	0.00	0.60
C82	0.00	0.00	0.00	0.00	0.00	0.00	0.00	0.00	0.00	0.00	0.00	0.00	2.81	0.00	0.00	10.62	0.00	25.20	0.60
C83	0.00	0.00	0.00	0.00	3.03	0.00	0.00	0.00	0.00	0.00	0.00	2.55	0.00	3.83	8.87	0.00	0.00	0.00	0.81
C84	0.00	0.00	0.00	0.00	0.00	0.00	0.00	0.00	0.00	0.00	0.00	2.55	2.81	0.00	0.00	0.00	0.00	0.00	0.40
C85	0.00	0.00	0.00	0.00	0.00	0.00	0.00	0.00	2.77	0.00	0.00	0.00	0.00	7.67	8.87	0.00	32.00	50.39	1.61
C88	0.00	0.00	0.00	0.00	0.00	0.00	0.00	0.00	0.00	0.00	0.00	0.00	0.00	0.00	0.00	0.00	0.00	0.00	0.00
C90	0.00	0.00	0.00	0.00	0.00	0.00	0.00	0.00	0.00	0.00	0.00	0.00	11.23	23.01	17.74	21.24	32.00	75.59	3.83
C91	0.00	0.00	0.00	0.00	0.00	0.00	0.00	0.00	0.00	0.00	6.24	2.55	2.81	19.17	35.47	10.62	32.00	25.20	3.43
C92	0.00	0.00	0.00	0.00	0.00	2.58	0.00	0.00	0.00	0.00	3.12	0.00	16.84	3.83	17.74	42.48	64.00	0.00	3.83
C93	0.00	0.00	0.00	0.00	0.00	0.00	0.00	0.00	0.00	0.00	0.00	0.00	0.00	3.83	0.00	10.62	0.00	0.00	0.40
C94	0.00	0.00	0.00	0.00	0.00	0.00	0.00	0.00	0.00	0.00	0.00	0.00	0.00	0.00	0.00	10.62	32.00	0.00	0.60
C95	0.00	0.00	0.00	0.00	0.00	0.00	0.00	0.00	0.00	0.00	0.00	0.00	0.00	0.00	0.00	0.00	0.00	0.00	0.00
C96	0.00	0.00	0.00	0.00	0.00	0.00	0.00	0.00	0.00	0.00	0.00	0.00	0.00	0.00	0.00	0.00	0.00	0.00	0.00
C97	0.00	0.00	0.00	0.00	0.00	0.00	0.00	0.00	0.00	0.00	0.00	0.00	0.00	0.00	0.00	0.00	0.00	0.00	0.00
D00	0.00	0.00	0.00	0.00	0.00	0.00	0.00	0.00	0.00	0.00	0.00	0.00	0.00	0.00	0.00	0.00	0.00	0.00	0.00
D01	0.00	0.00	0.00	0.00	0.00	0.00	0.00	0.00	0.00	0.00	0.00	0.00	0.00	0.00	0.00	0.00	0.00	0.00	0.00
D02	0.00	0.00	0.00	0.00	0.00	0.00	0.00	0.00	0.00	0.00	0.00	0.00	0.00	0.00	0.00	0.00	0.00	0.00	0.00
D03	0.00	0.00	0.00	0.00	0.00	0.00	0.00	0.00	0.00	0.00	0.00	0.00	0.00	0.00	0.00	0.00	0.00	0.00	0.00
D04	0.00	0.00	0.00	0.00	0.00	0.00	0.00	0.00	0.00	0.00	0.00	0.00	0.00	0.00	0.00	0.00	0.00	0.00	0.00
D05	0.00	0.00	0.00	0.00	0.00	0.00	0.00	0.00	0.00	0.00	0.00	0.00	0.00	0.00	0.00	0.00	0.00	0.00	0.00
D06	0.00	0.00	0.00	0.00	0.00	0.00	0.00	0.00	0.00	0.00	0.00	0.00	0.00	0.00	0.00	0.00	0.00	0.00	0.00
D07	0.00	0.00	0.00	0.00	0.00	0.00	0.00	0.00	0.00	0.00	0.00	0.00	0.00	0.00	0.00	0.00	0.00	0.00	0.00
D09	0.00	0.00	0.00	0.00	0.00	0.00	0.00	0.00	0.00	0.00	0.00	0.00	0.00	0.00	0.00	0.00	0.00	0.00	0.00

Tabela 23. Zgony – współczynnik surowy, współczynnik standaryzowany, ryzyko skumulowane dla zgonów w podziale na rozpoznanie wg ICD – 10 w województwie lubuskim w roku 2015

ICD-10	Typ nowotworu	Zgony	Współczynnik		Ryzyko kumu- lowane
			Surowy	Standary- zowany (W)	
C00-D09	Nowotwory ogółem	2556	250.71	128.41	14.19
C00	Nowotwory złośliwe wargi	1	0.10	0.03	0.00
C01	Nowotwór złośliwy nasady języka	13	1.28	0.71	0.10
C02	Nowotwór złośliwy innych i nieokreślonych części języka	5	0.49	0.24	0.03
C03	Nowotwór złośliwy dziąsła	1	0.10	0.03	0.00
C04	Nowotwór złośliwy dna jamy ustnej	8	0.78	0.42	0.06
C05	Nowotwór złośliwy podniebienia	6	0.59	0.33	0.03
C06	Nowotwór złośliwy innych i nieokreślonych części jamy ustnej	0	0.00	0.00	0.00
C07	Nowotwór złośliwy ślinianki przyusznej	0	0.00	0.00	0.00
C08	Nowotwór złośliwy innych i nieokreślonych dużych gruczołów ślinowych	1	0.10	0.04	0.00
C09	Nowotwory złośliwe migdałka	7	0.69	0.36	0.04
C10	Nowotwór złośliwy części ustnej gardła (oropharynx)	11	1.08	0.63	0.08
C11	Nowotwór złośliwy części nosowej gardła (nasopharynx)	3	0.29	0.19	0.02
C12	Nowotwór złośliwy zachyłka gruszkowatego	0	0.00	0.00	0.00
C13	Nowotwór złośliwy części krtańowej gardła (hypopharynx)	9	0.88	0.43	0.05
C14	Nowotwór złośliwy o innym i bliżej nieokreślonym umiejscowieniu w obrębie wargi, jamy ustnej i gardła	8	0.78	0.55	0.07
C15	Nowotwór złośliwy przełyku	38	3.73	2.12	0.28
C16	Nowotwór złośliwy żołądka	119	11.67	5.96	0.72
C17	Nowotwór złośliwy jelita cienkiego	2	0.20	0.14	0.04
C18	Nowotwór złośliwy jelita grubego	202	19.81	9.46	1.08
C19	Nowotwór złośliwy zgięcia esiczo- odbytniczego	16	1.57	0.76	0.09
C20	Nowotwór złośliwy odbytnicy	102	10.00	4.85	0.60
C21	Nowotwór złośliwy odbytu i kanału odbytu	5	0.49	0.28	0.03
C22	Nowotwór złośliwy wątroby i przewodów żółciowych wewnątrzwątrobowych	51	5.00	2.53	0.32
C23	Nowotwór złośliwy pęcherzyka żółciowego	17	1.67	0.88	0.09
C24	Nowotwór złośliwy innych i nie określonych części dróg żółciowych	21	2.06	1.00	0.13
C25	Nowotwór złośliwy trzustki	104	10.20	5.21	0.58
C26	Nowotwór złośliwy innych i niedokładnie określonych narządów trawiennych	9	0.88	0.33	0.01
C30	Nowotwór złośliwy jamy nosowej i ucha środkowego	3	0.29	0.15	0.02
C31	Nowotwór złośliwy zatok przynosowych	6	0.59	0.24	0.02
C32	Nowotwór złośliwy krtańi	51	5.00	2.69	0.36
C33	Nowotwór złośliwy tchawicy	1	0.10	0.07	0.02
C34	Nowotwór złośliwy oskrzela i płuca	674	66.11	34.66	4.46

ICD-10	Typ nowotworu	Zgony	Współczynnik		Ryzyko kumu- lowane
			Surowy	Standary- zowany (W)	
C37	Nowotwór złośliwy grasicy	0	0.00	0.00	0.00
C38	Nowotwór złośliwy serca, śródpiersia i opłucnej	6	0.59	0.36	0.06
C39	Nowotwór złośliwy innych i niedokładnie określonych części układu oddechowego i narządów klatki piersiowej	1	0.10	0.05	0.01
C40	Nowotwór złośliwy kości i chrząstki stawowej kończyn -	3	0.29	0.17	0.02
C41	Nowotwór złośliwy kości i chrząstki stawowej o innym i nieokreślonym ujmieszczeniu	0	0.00	0.00	0.00
C43	Czerniak złośliwy skóry	30	2.94	1.55	0.15
C44	Inne nowotwory złośliwe skóry	35	3.43	1.35	0.11
C45	Międzybłonniak	5	0.49	0.22	0.02
C46	Mięsak kaposiego	1	0.10	0.05	0.01
C47	Nowotwory złośliwe nerwów obwodowych i autonomicznego układu nerwowego	0	0.00	0.00	0.00
C48	Nowotwór złośliwy przestrzeni zaotrzewnowej i otrzewnej	5	0.49	0.22	0.02
C49	Nowotwory złośliwe tkanki łącznej i innych tkanek miękkich	9	0.88	0.62	0.06
C50	Nowotwór złośliwy sutka	164	16.09	8.22	0.86
C51	Nowotwór złośliwy sromu	7	0.69	0.36	0.04
C52	Nowotwór złośliwy pochwy	3	0.29	0.15	0.02
C53	Nowotwór złośliwy szyjki macicy	46	4.51	2.82	0.35
C54	Nowotwór złośliwy trzonu macicy	34	3.33	1.56	0.17
C55	Nowotwór złośliwy nieokreślonej części macicy	2	0.20	0.10	0.02
C56	Nowotwór złośliwy jajnika	64	6.28	3.26	0.34
C57	Nowotwór złośliwy innych i nieokreślonych żeńskich narządów płciowych	4	0.39	0.21	0.03
C58	Nowotwór złośliwy łożyska	0	0.00	0.00	0.00
C60	Nowotwór złośliwy prącia	5	0.49	0.23	0.03
C61	Nowotwór złośliwy gruczołu krokowego	120	11.77	5.13	0.51
C62	Nowotwór złośliwy jądra	2	0.20	0.09	0.01
C63	Nowotwór złośliwy innych i nieokreślonych męskich narządów płciowych	0	0.00	0.00	0.00
C64	Nowotwór złośliwy nerki za wyjątkiem miedniczki nerkowej	62	6.08	3.22	0.37
C65	Nowotwór złośliwy miedniczki nerkowej	2	0.20	0.08	0.01
C66	Nowotwór złośliwy moczowodu	1	0.10	0.08	0.01
C67	Nowotwór złośliwy pęcherza moczowego	85	8.34	3.90	0.42
C68	Nowotwór złośliwy innych i nieokreślonych narządów moczowych	1	0.10	0.08	0.01
C69	Nowotwór złośliwy oka	2	0.20	0.10	0.02
C70	Nowotwór złośliwy opon	3	0.29	0.20	0.04
C71	Nowotwór złośliwy mózgu	79	7.75	4.52	0.47

ICD-10	Typ nowotworu	Zgony	Współczynnik		
			Surowy	Standary- zowany (W)	Ryzyko kumu- lowane
C72	Nowotwór złośliwy rdzenia kręgowego, nerwów czaszkowych i innych części centralnego systemu nerwowego	2	0.20	0.31	0.02
C73	Nowotwór złośliwy tarczycy	8	0.78	0.36	0.04
C74	Nowotwór złośliwy nadnerczy	2	0.20	0.13	0.01
C75	Nowotwór złośliwy innych gruczołów wydzielania wewnętrznego i struktur pokrewnych	1	0.10	0.05	0.01
C76	Nowotwór złośliwy umiejscowień innych i niedokładnie określonych	96	9.42	4.79	0.61
C77	Wtórne i nieokreślone nowotwory węzłów chłonnych	0	0.00	0.00	0.00
C78	Wtórne nowotwory złośliwe układu oddechowego i trawiennego	0	0.00	0.00	0.00
C79	Wtórny nowotwór złośliwy innych ujmieszczeń	0	0.00	0.00	0.00
C80	Nowotwór złośliwy bez określenia jego ujmieszczenia	25	2.45	1.19	0.15
C81	Choroba Hodgkina	5	0.49	0.26	0.03
C82	Chłoniak niezłazniczy guzkowy (grudkowy)	4	0.39	0.15	0.01
C83	Chłoniaki niezłaznicze rozlane	11	1.08	0.76	0.10
C84	Obwodowy i skórnny chłoniak z komórek t	5	0.49	0.33	0.03
C85	Inne i nieokreślone postacie chłoniaków niezłazniczych	16	1.57	0.82	0.08
C88	Złośliwe choroby immunoproliferacyjne	0	0.00	0.00	0.00
C90	Szpiczak mnogi i nowotwory z komórek plazmatycznych	34	3.33	1.75	0.22
C91	Białaczka limfatyczna	31	3.04	1.54	0.21
C92	Białaczka szpikowa	32	3.14	1.46	0.14
C93	Białaczka monocytowa	2	0.20	0.09	0.01
C94	Inne białaczki określonego rodzaju	4	0.39	0.13	0.00
C95	Białaczka z komórek nieokreślonego rodzaju	1	0.10	0.03	0.00
C96	Inny i nieokreślony nowotwór złośliwy tkanki limfatycznej, krwiotwórczej i tkanek pokrewnych	1	0.10	0.03	0.00
C97	Nowotwory złośliwe niezależnych (pierwotnych) mnogich umiejscowień	1	0.10	0.03	0.00
D00	Rak in situ jamy ustnej, przełyku i żołądka	0	0.00	0.00	0.00
D01	Raki in situ innych i nieokreślonych części narządów trawiennych	0	0.00	0.00	0.00
D02	Rak in situ ucha środkowego i układu oddechowego	0	0.00	0.00	0.00
D03	Czerniak in situ	0	0.00	0.00	0.00
D04	Rak in situ skóry	0	0.00	0.00	0.00
D05	Rak in situ sutka	0	0.00	0.00	0.00
D06	Rak in situ szyjki macicy	0	0.00	0.00	0.00
D07	Rak in situ innych i nieokreślonych narządów płciowych	0	0.00	0.00	0.00
D09	Rak in situ innych i nieokreślonych ujmieszczeń -	0	0.00	0.00	0.00

Tabela 24. Zgony – współczynnik surowy, współczynnik standaryzowany, ryzyko skumulowane dla zgonów w podziale na rozpoznanie wg ICD – 10 dla kobiet w województwie lubuskim w roku 2015

ICD-10	Typ nowotworu	Zgony	Współczynnik		Ryzyko kumu- lowane
			Surowy	Standary- zowany (W)	
C00-D09	Nowotwory ogółem	1155	220.73	101.69	11.33
C00	Nowotwory złośliwe wargi	1	0.19	0.04	0.00
C01	Nowotwór złośliwy nasady języka	4	0.76	0.44	0.06
C02	Nowotwór złośliwy innych i nieokreślonych części języka	0	0.00	0.00	0.00
C03	Nowotwór złośliwy dziąsła	1	0.19	0.04	0.00
C04	Nowotwór złośliwy dna jamy ustnej	2	0.38	0.16	0.01
C05	Nowotwór złośliwy podniebienia	2	0.38	0.13	0.01
C06	Nowotwór złośliwy innych i nieokreślonych części jamy ustnej	0	0.00	0.00	0.00
C07	Nowotwór złośliwy ślinianki przyusznej	0	0.00	0.00	0.00
C08	Nowotwór złośliwy innych i nieokreślonych dużych gruczołów ślinowych	0	0.00	0.00	0.00
C09	Nowotwory złośliwe migdałka	1	0.19	0.10	0.01
C10	Nowotwór złośliwy części ustnej gardła (oropharynx)	2	0.38	0.12	0.00
C11	Nowotwór złośliwy części nosowej gardła (nasopharynx)	2	0.38	0.24	0.02
C12	Nowotwór złośliwy zachyłka gruszkowatego	0	0.00	0.00	0.00
C13	Nowotwór złośliwy części krtańowej gardła (hypopharynx)	1	0.19	0.10	0.01
C14	Nowotwór złośliwy o innym i bliżej nieokreślonym umiejscowieniu w obrębie wargi, jamy ustnej i gardła	3	0.57	0.35	0.04
C15	Nowotwór złośliwy przełyku	3	0.57	0.28	0.04
C16	Nowotwór złośliwy żołądka	39	7.45	3.35	0.39
C17	Nowotwór złośliwy jelita cienkiego	0	0.00	0.00	0.00
C18	Nowotwór złośliwy jelita grubego	102	19.49	7.74	0.89
C19	Nowotwór złośliwy zgięcia esiczo-odbytniczego	5	0.96	0.39	0.03
C20	Nowotwór złośliwy odbytnicy	49	9.36	4.02	0.52
C21	Nowotwór złośliwy odbytu i kanału odbytu	0	0.00	0.00	0.00
C22	Nowotwór złośliwy wątroby i przewodów żółciowych wewnątrzjątrzobowych	15	2.87	1.12	0.12
C23	Nowotwór złośliwy pęcherzyka żółciowego	13	2.48	1.15	0.12
C24	Nowotwór złośliwy innych i nie określonych części dróg żółciowych	13	2.48	1.06	0.12
C25	Nowotwór złośliwy trzustki	57	10.89	4.61	0.47
C26	Nowotwór złośliwy innych i niedokładnie określonych narządów trawiennych	5	0.96	0.32	0.01
C30	Nowotwór złośliwy jamy nosowej i ucha środkowego	1	0.19	0.04	0.00
C31	Nowotwór złośliwy zatok przynosowych	3	0.57	0.24	0.03
C32	Nowotwór złośliwy krtań	11	2.10	1.11	0.16
C33	Nowotwór złośliwy tchawicy	1	0.19	0.12	0.03
C34	Nowotwór złośliwy oskrzela i płuca	244	46.63	22.53	3.06

ICD-10	Typ nowotworu	Zgony	Współczynnik		Ryzyko kumu- lowane
			Surowy	Standary- zowany (W)	
C37	Nowotwór złośliwy grasicy	0	0.00	0.00	0.00
C38	Nowotwór złośliwy serca, śródpiersia i opłucnej	2	0.38	0.20	0.02
C39	Nowotwór złośliwy innych i niedokładnie określonych części układu oddechowego i narządów klatki piersiowej	0	0.00	0.00	0.00
C40	Nowotwór złośliwy kości i chrząstki stawowej kończyn -	1	0.19	0.04	0.00
C41	Nowotwór złośliwy kości i chrząstki stawowej o innym i nieokreślonym umiejscowieniu	0	0.00	0.00	0.00
C43	Czerniak złośliwy skóry	12	2.29	1.03	0.13
C44	Inne nowotwory złośliwe skóry	14	2.68	0.70	0.04
C45	Międzybłonniak	1	0.19	0.10	0.02
C46	Mięsak kaposiego	0	0.00	0.00	0.00
C47	Nowotwory złośliwe nerwów obwodowych i autonomicznego układu nerwowego	0	0.00	0.00	0.00
C48	Nowotwór złośliwy przestrzeni zaotrzewnowej i otrzewnej	3	0.57	0.26	0.02
C49	Nowotwory złośliwe tkanki łącznej i innych tkanek miękkich	3	0.57	0.22	0.02
C50	Nowotwór złośliwy sutka	162	30.96	14.59	1.58
C51	Nowotwór złośliwy sromu	7	1.34	0.61	0.08
C52	Nowotwór złośliwy pochwy	3	0.57	0.26	0.04
C53	Nowotwór złośliwy szyjki macicy	46	8.79	5.35	0.65
C54	Nowotwór złośliwy trzonu macicy	34	6.50	2.71	0.30
C55	Nowotwór złośliwy nieokreślonej części macicy	2	0.38	0.16	0.03
C56	Nowotwór złośliwy jajnika	64	12.23	5.89	0.63
C57	Nowotwór złośliwy innych i nieokreślonych żeńskich narządów płciowych	4	0.76	0.39	0.06
C58	Nowotwór złośliwy łożyska	0	0.00	0.00	0.00
C60	Nowotwór złośliwy prącia	0	0.00	0.00	0.00
C61	Nowotwór złośliwy gruczołu krokowego	0	0.00	0.00	0.00
C62	Nowotwór złośliwy jądra	0	0.00	0.00	0.00
C63	Nowotwór złośliwy innych i nieokreślonych męskich narządów płciowych	0	0.00	0.00	0.00
C64	Nowotwór złośliwy nerki za wyjątkiem miedniczki nerkowej	26	4.97	2.12	0.26
C65	Nowotwór złośliwy miedniczki nerkowej	2	0.38	0.14	0.02
C66	Nowotwór złośliwy moczowodu	0	0.00	0.00	0.00
C67	Nowotwór złośliwy pęcherza moczowego	18	3.44	1.03	0.06
C68	Nowotwór złośliwy innych i nieokreślonych narządów moczowych	1	0.19	0.17	0.01
C69	Nowotwór złośliwy oka	2	0.38	0.16	0.03
C70	Nowotwór złośliwy opon	1	0.19	0.12	0.03
C71	Nowotwór złośliwy mózgu	39	7.45	4.07	0.46

ICD-10	Typ nowotworu	Zgony	Współczynnik		Ryzyko kumu- lowane
			Surowy	Standary- zowany (W)	
C72	Nowotwór złośliwy rdzenia kręgowego, nerwów czaszkowych i innych części centralnego systemu nerwowego	1	0.19	0.49	0.02
C73	Nowotwór złośliwy tarczycy	6	1.15	0.44	0.06
C74	Nowotwór złośliwy nadnerczy	0	0.00	0.00	0.00
C75	Nowotwór złośliwy innych gruczołów wydzielania wewnętrznego i struktur pokrewnych	0	0.00	0.00	0.00
C76	Nowotwór złośliwy umiejscowień innych i niedokładnie określonych	40	7.64	3.63	0.45
C77	Wtórne i nieokreślone nowotwory węzłów chłonnych	0	0.00	0.00	0.00
C78	Wtórne nowotwory złośliwe układu oddechowego i trawiennego	0	0.00	0.00	0.00
C79	Wtórny nowotwór złośliwy innych umiejscowień	0	0.00	0.00	0.00
C80	Nowotwór złośliwy bez określenia jego umiejscowienia	14	2.68	1.05	0.13
C81	Choroba Hodgkina	2	0.38	0.21	0.01
C82	Chłoniak nieziarniczy guzkowy (grudkowy)	1	0.19	0.04	0.00
C83	Chłoniaki nieziarnicze rozlane	7	1.34	0.84	0.11
C84	Obwodowy i skórnny chłoniak z komórek t	3	0.57	0.44	0.03
C85	Inne i nieokreślone postacie chłoniaków nieziarniczych	8	1.53	0.78	0.07
C88	Złośliwe choroby immunoproliferacyjne	0	0.00	0.00	0.00
C90	Szpiczak mnogi i nowotwory z komórek plazmatycznych	15	2.87	1.59	0.20
C91	Białaczka limfaticzna	14	2.68	1.01	0.12
C92	Białaczka szpikowa	13	2.48	0.84	0.08
C93	Białaczka monocytowa	0	0.00	0.00	0.00
C94	Inne białaczki określonego rodzaju	1	0.19	0.06	0.00
C95	Białaczka z komórek nieokreślonego rodzaju	1	0.19	0.04	0.00
C96	Inny i nieokreślony nowotwór złośliwy tkanki limfaticznej, krwiotwórczej i tkanek pokrewnych	1	0.19	0.04	0.00
C97	Nowotwory złośliwe niezależnych (pierwotnych) mnogich umiejscowień	1	0.19	0.04	0.00
D00	Rak in situ jamy ustnej, przełyku i żołądka	0	0.00	0.00	0.00
D01	Raki in situ innych i nieokreślonych części narządów trawiennych	0	0.00	0.00	0.00
D02	Rak in situ ucha środkowego i układu oddechowego	0	0.00	0.00	0.00
D03	Czerniak in situ	0	0.00	0.00	0.00
D04	Rak in situ skóry	0	0.00	0.00	0.00
D05	Rak in situ sutka	0	0.00	0.00	0.00
D06	Rak in situ szyjki macicy	0	0.00	0.00	0.00
D07	Rak in situ innych i nieokreślonych narządów płciowych	0	0.00	0.00	0.00
D09	Rak in situ innych i nieokreślonych umiejscowień -	0	0.00	0.00	0.00

Tabela 25. Zgony – współczynnik surowy, współczynnik standaryzowany, ryzyko skumulowane dla zgonów w podziale na rozpoznanie wg ICD – 10 dla mężczyzn w województwie lubuskim w roku 2015

ICD-10	Typ nowotworu	Zgony	Współczynnik		
			Surowy	Standaryzowany (W)	Ryzyko kumulowane
C00-D09	Nowotwory ogółem	1401	282.32	169.04	17.72
C00	Nowotwory złośliwe wargi	0	0.00	0.00	0.00
C01	Nowotwór złośliwy nasady języka	9	1.81	1.05	0.16
C02	Nowotwór złośliwy innych i nieokreślonych części języka	5	1.01	0.53	0.05
C03	Nowotwór złośliwy dziąsła	0	0.00	0.00	0.00
C04	Nowotwór złośliwy dna jamy ustnej	6	1.21	0.72	0.12
C05	Nowotwór złośliwy podniebienia	4	0.81	0.54	0.06
C06	Nowotwór złośliwy innych i nieokreślonych części jamy ustnej	0	0.00	0.00	0.00
C07	Nowotwór złośliwy ślinianki przyusznej	0	0.00	0.00	0.00
C08	Nowotwór złośliwy innych i nieokreślonych dużych gruczołów ślinowych	1	0.20	0.11	0.00
C09	Nowotwory złośliwe migdałka	6	1.21	0.66	0.07
C10	Nowotwór złośliwy części ustnej gardła (oropharynx)	9	1.81	1.22	0.17
C11	Nowotwór złośliwy części nosowej gardła (nasopharynx)	1	0.20	0.14	0.01
C12	Nowotwór złośliwy zachyłka gruszkowatego	0	0.00	0.00	0.00
C13	Nowotwór złośliwy części krtańowej gardła (hypopharynx)	8	1.61	0.91	0.09
C14	Nowotwór złośliwy o innym i bliżej nieokreślonym umiejscowieniu w obrębie wargi, jamy ustnej i gardła	5	1.01	0.78	0.10
C15	Nowotwór złośliwy przełyku	35	7.05	4.33	0.57
C16	Nowotwór złośliwy żołądka	80	16.12	9.63	1.13
C17	Nowotwór złośliwy jelita cienkiego	2	0.40	0.35	0.09
C18	Nowotwór złośliwy jelita grubego	100	20.15	12.02	1.32
C19	Nowotwór złośliwy zgięcia esiczo-odbytniczego	11	2.22	1.39	0.19
C20	Nowotwór złośliwy odbytnicy	53	10.68	6.10	0.70
C21	Nowotwór złośliwy odbytu i kanału odbytu	5	1.01	0.66	0.06
C22	Nowotwór złośliwy wątroby i przewodów żółciowych wewnątrztrętrowych	36	7.25	4.35	0.57
C23	Nowotwór złośliwy pęcherzyka żółciowego	4	0.81	0.53	0.06
C24	Nowotwór złośliwy innych i nie określonych części dróg żółciowych	8	1.61	0.95	0.13
C25	Nowotwór złośliwy trzustki	47	9.47	6.00	0.72
C26	Nowotwór złośliwy innych i niedokładnie określonych narządów trawiennych	4	0.81	0.40	0.02
C30	Nowotwór złośliwy jamy nosowej i ucha środkowego	2	0.40	0.28	0.06
C31	Nowotwór złośliwy zatok przynosowych	3	0.60	0.31	0.01
C32	Nowotwór złośliwy krtańi	40	8.06	4.72	0.61
C33	Nowotwór złośliwy tchawicy	0	0.00	0.00	0.00
C34	Nowotwór złośliwy oskrzela i płuca	430	86.65	51.45	6.17

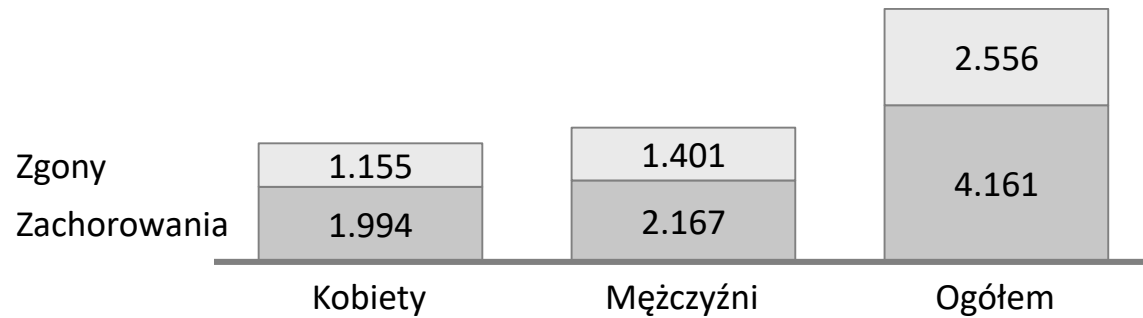
  

ICD-10	Typ nowotworu	Zgony	Współczynnik		
			Surowy	Standaryzowany (W)	Ryzyko kumulowane
C37	Nowotwór złośliwy grasicy	0	0.00	0.00	0.00
C38	Nowotwór złośliwy serca, śródpiersia i opłucnej	4	0.81	0.58	0.12
C39	Nowotwór złośliwy innych i niedokładnie określonych części układu oddechowego i narządów klatki piersiowej	1	0.20	0.12	0.02
C40	Nowotwór złośliwy kości i chrząstki stawowej kończyn	2	0.40	0.28	0.03
C41	Nowotwór złośliwy kości i chrząstki stawowej o innym i nieokreślonym umiejscowieniu	0	0.00	0.00	0.00
C43	Czerniak złośliwy skóry	18	3.63	2.25	0.16
C44	Inne nowotwory złośliwe skóry	21	4.23	2.48	0.19
C45	Międzybłoniak	4	0.81	0.40	0.03
C46	Mięsak kaposiego	1	0.20	0.10	0.01
C47	Nowotwory złośliwe nerwów obwodowych i autonomicznego układu nerwowego	0	0.00	0.00	0.00
C48	Nowotwór złośliwy przestrzeni zaotrzewnowej i otrzewnej	2	0.40	0.24	0.02
C49	Nowotwory złośliwe tkanki łącznej i innych tkanek miękkich	6	1.21	1.05	0.11
C50	Nowotwór złośliwy sutka	2	0.40	0.18	0.01
C51	Nowotwór złośliwy sromu	0	0.00	0.00	0.00
C52	Nowotwór złośliwy pochwy	0	0.00	0.00	0.00
C53	Nowotwór złośliwy szyjki macicy	0	0.00	0.00	0.00
C54	Nowotwór złośliwy trzonu macicy	0	0.00	0.00	0.00
C55	Nowotwór złośliwy nieokreślonej części macicy	0	0.00	0.00	0.00
C56	Nowotwór złośliwy jajnika	0	0.00	0.00	0.00
C57	Nowotwór złośliwy innych i nieokreślonych żeńskich narządów płciowych	0	0.00	0.00	0.00
C58	Nowotwór złośliwy łożyska	0	0.00	0.00	0.00
C60	Nowotwór złośliwy prącia	5	1.01	0.61	0.07
C61	Nowotwór złośliwy gruczołu krokowego	120	24.18	13.69	1.15
C62	Nowotwór złośliwy jądra	2	0.40	0.21	0.01
C63	Nowotwór złośliwy innych i nieokreślonych męskich narządów płciowych	0	0.00	0.00	0.00
C64	Nowotwór złośliwy nerki za wyjątkiem miedniczki nerkowej	36	7.25	4.62	0.50
C65	Nowotwór złośliwy miedniczki nerkowej	0	0.00	0.00	0.00
C66	Nowotwór złośliwy moczowodu	1	0.20	0.16	0.02
C67	Nowotwór złośliwy pęcherza moczowego	67	13.50	7.98	0.86
C68	Nowotwór złośliwy innych i nieokreślonych narządów moczowych	0	0.00	0.00	0.00
C69	Nowotwór złośliwy oka	0	0.00	0.00	0.00
C70	Nowotwór złośliwy opon	2	0.40	0.29	0.06
C71	Nowotwór złośliwy mózgu	40	8.06	5.11	0.48

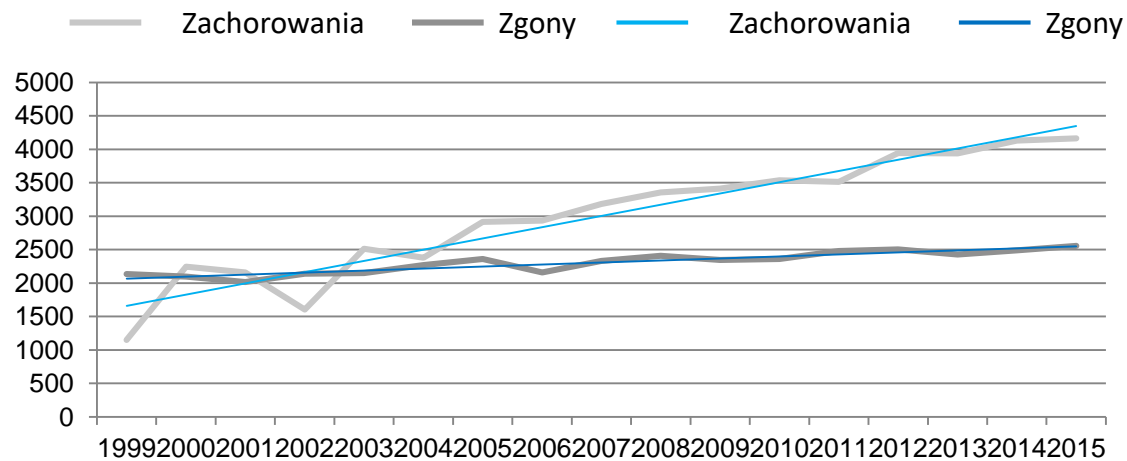
  

ICD-10	Typ nowotworu	Zgony	Współczynnik		
			Surowy	Standaryzowany (W)	Ryzyko kumulowane
C72	Nowotwór złośliwy rdzenia kręgowego, nerwów czaszkowych i innych części centralnego systemu nerwowego	1	0.20	0.16	0.02
C73	Nowotwór złośliwy tarczycy	2	0.40	0.22	0.01
C74	Nowotwór złośliwy nadnerczy	2	0.40	0.26	0.03
C75	Nowotwór złośliwy innych gruczołów wydzielania wewnętrznego i struktur pokrewnych	1	0.20	0.10	0.01
C76	Nowotwór złośliwy umiejscowień innych i niedokładnie określonych	56	11.28	6.81	0.82
C77	Wtórne i nieokreślone nowotwory węzłów chłonnych	0	0.00	0.00	0.00
C78	Wtórne nowotwory złośliwe układu oddechowego i trawiennego	0	0.00	0.00	0.00
C79	Wtórny nowotwór złośliwy innych umiejscowień	0	0.00	0.00	0.00
C80	Nowotwór złośliwy bez określenia jego umiejscowienia	11	2.22	1.31	0.18
C81	Choroba Hodgkina	3	0.60	0.33	0.05
C82	Chłoniak niezłazniczy guzkowy (grudkowy)	3	0.60	0.34	0.01
C83	Chłoniaki niezłaznicze rozlane	4	0.81	0.64	0.09
C84	Obwodowy i skórnny chłoniak z komórek t	2	0.40	0.21	0.03
C85	Inne i nieokreślone postacie chłoniaków niezłazniczych	8	1.61	0.99	0.10
C88	Złośliwe choroby immunoproliferacyjne	0	0.00	0.00	0.00
C90	Szpizczak mnogi i nowotwory z komórek plazmatycznych	19	3.83	2.24	0.26
C91	Białaczka limfatyczna	17	3.43	2.20	0.33
C92	Białaczka szpikowa	19	3.83	2.25	0.22
C93	Białaczka monocytowa	2	0.40	0.22	0.02
C94	Inne białaczki określonego rodzaju	3	0.60	0.27	0.00
C95	Białaczka z komórek nieokreślonego rodzaju	0	0.00	0.00	0.00
C96	Inny i nieokreślony nowotwór złośliwy tkanki limfatycznej, krwiotwórczej i tkanek pokrewnych	0	0.00	0.00	0.00
C97	Nowotwory złośliwe niezależnych (pierwotnych) mnogich umiejscowień	0	0.00	0.00	0.00
D00	Rak in situ jamy ustnej, przełyku i żołądka	0	0.00	0.00	0.00
D01	Raki in situ innych i nieokreślonych części narządów trawiennych	0	0.00	0.00	0.00
D02	Rak in situ ucha środkowego i układu oddechowego	0	0.00	0.00	0.00
D03	Czerniak in situ	0	0.00	0.00	0.00
D04	Rak in situ skóry	0	0.00	0.00	0.00
D05	Rak in situ sutka	0	0.00	0.00	0.00
D06	Rak in situ szyjki macicy	0	0.00	0.00	0.00
D07	Rak in situ innych i nieokreślonych narządów płciowych	0	0.00	0.00	0.00
D09	Rak in situ innych i nieokreślonych umiejscowień	0	0.00	0.00	0.00

**Wykres 52. Liczba zarejestrowanych zachorowań i zgonów w województwie lubuskim w roku 2014**



**Wykres 53. Liczba zarejestrowanych zachorowań i zgonów w województwie lubuskim w latach 1999-2014**



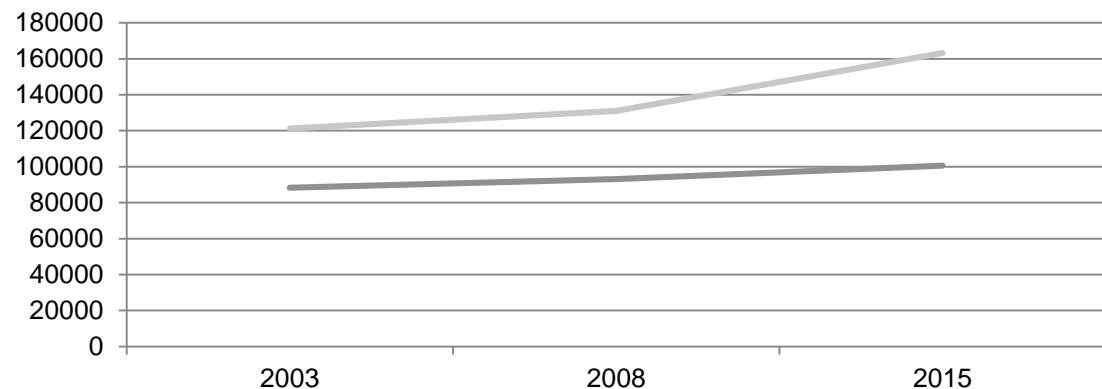
**Tabela 26. Zachorowania i zgony na nowotwory złośliwe w Polsce i województwie lubuskim, progres w skali 7-miu lat**

	Polska			Województwo lubuskie		
	2008	2015	Różnica	2008	2015	Różnica
Zachorowania ogółem	131073	163281	24.57%	3357	4161	23.95%
Zachorowania kobiety	65590	81632	24.46%	1807	1994	10.35%
Zachorowania mężczyźni	65483	81649	24.69%	1550	2167	39.81%
Zgony ogółem	93060	100601	8.10%	2410	2556	6.06%
Zgony kobiety	40841	44938	10.03%	1074	1155	7.54%
Zgony mężczyźni	52219	55663	6.60%	1336	1401	4.87%

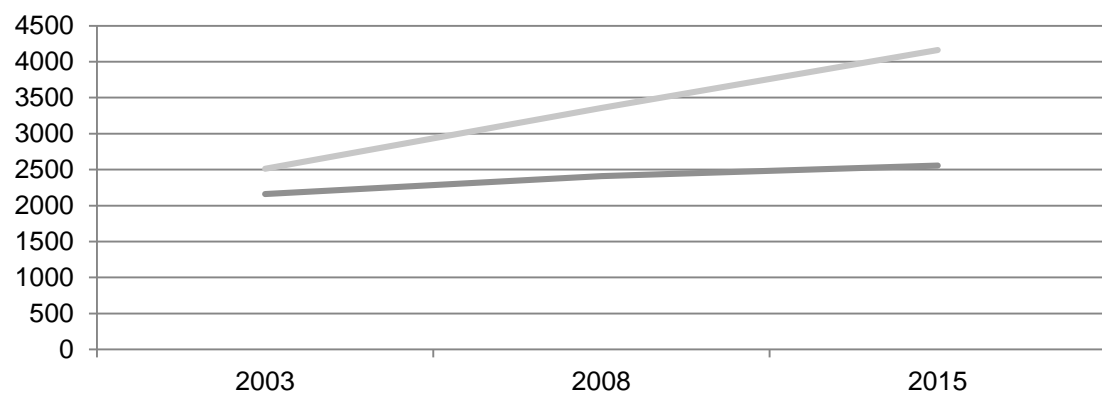


— Zachorowania — Zgony

**Wykres 54. Zachorowania i zgony na nowotwory złośliwe w Polsce, progres w skali 12-stu lat**



**Wykres 55. Zachorowania i zgony na nowotwory złośliwe w województwie lubuskim, progres w skali 12-stu lat**



**Tabela 27. Zachorowania i zgony na nowotwory złośliwe w Polsce i województwie lubuskim, progres w skali 7-miu lat**

	Polska			Województwo lubuskie		
	2008	2015	Różnica	2008	2015	Różnica
Zachorowania ogółem	121144	163281	34.78%	2512	4161	65.64%
Zachorowania kobiety	58877	81632	38.65%	1194	1994	67.00%
Zachorowania mężczyźni	62267	81649	31.13%	1318	2167	64.42%
Zgony ogółem	88305	100601	13.92%	2150	2556	18.88%
Zgony kobiety	38331	44938	17.24%	906	1155	27.48%
Zgony mężczyźni	49974	55663	11.38%	1244	1401	12.62%

## Podsumowanie

Oddajemy do rąk osób zainteresowanych problematyką onkologiczną kolejne wydanie biuletynu opisującego w szczegółach sytuację epidemiologiczną w zakresie zachorowalności oraz umieralności na nowotwory złośliwe województwie lubuskim w roku 2014 oraz latach minionych.

Opóźnienie publikacji danych o trzy lata wynika ze złożoności procesu pozyskiwania oraz ewidencjonowania danych ze zgłoszeń zachorowań na nowotwory złośliwe oraz zgonów spowodowanych nowotworami złośliwymi.

Mamy przekonanie, że stworzenie biuletynu jest możliwe tylko dzięki współpracy z lekarzami, którzy z oddaniem i rzetelnością przekazują nam dane na temat zachorowań i zgonów w formie wypełnionych kart zgłoszenia nowotworu złośliwego MZ/N-1a.

Tym osobom pragniemy serdecznie podziękować za dobrą współpracę - każdy z Państwa ma tytuł, by czuć się współautorem biuletynu.

Pozostajemy w nadziei, że dalsza współpraca będzie się układała również owocnie.

Adresujemy ten biuletyn do wszystkich, którzy swoim działaniem mogą przyczynić się do poprawy stanu zdrowia mieszkańców województwa lubuskiego.

Życzę dobrej lektury biuletynu oraz wniosków, które znajdą przełożenie na skuteczne działania.

Z wyrazami szacunku

**Zespół Lubuskiego Biura Rejestracji Nowotworów**

# Spis treści

- Słowo wstępne
- Dane geogrficzno/administracyjne województwa lubuskiego
- Karta zgłoszenia nowotworu złośliwego
- Instrukcja wypełnienia karty zgłoszenia nowotworu złośliwego
- Zasady wypełniania karty
- Zachorowania
- Zgony
  
- Podsumowanie

## Spis rysunków

- Rysunek 1. Mapa województwa lubuskiego
- Rysunek 2. Karta zgłoszenia nowotworu złośliwego – wzór

## Spis tabel

- Tabela 1. Dane statystyczne o ludności województwa lubuskiego stan na dzień 31 grudnia 2014 r.
- Tabela 2. Liczba zarejestrowanych zachorowań w podziale na powiaty w roku 2014
- Tabela 3. Liczba zarejestrowanych zachorowań dla kobiet w podziale na powiaty w latach 2000-2014
- Tabela 4. Liczba zarejestrowanych zachorowań dla mężczyzn w podziale na powiaty w latach 2000-2014
- Tabela 5. Liczba zachorowań na nowotwory złośliwe w woj. lubuskim wg płci w latach 1999-2014
- Tabela 6. Współczynniki surowe i standaryzowane zachorowań wg płci w woj. lubuskim w latach 1999-2014

- 3
- 7
- 11
- 11
- 12
- 14
- 35
- 58
- 7
- 13
- 8
- 14
- 15
- 15
- 16
- 17
- Tabela 7. Liczba zachorowań w podziale na kody rozpoznania oraz grupy wiekowe dla kobiet w roku 2014
- Tabela 8. Liczba zachorowań w podziale na kody rozpoznania oraz grupy wiekowe dla mężczyzn w roku 2014
- Tabela 9. Kobiety - współczynniki surowe dla zachorowań w podziale na kody rozpoznania wg ICD 10 w województwie lubuskim w roku 2014
- Tabela 10. Mężczyźni - współczynniki surowe dla zachorowań w podziale na kody rozpoznania wg ICD 10 w województwie lubuskim w roku 2014
- Tabela 11. Zachorowania, współczynnik surowy, współczynnik standaryzowany, ryzyko skumulowane dla zachorowań w podziale na rozpoznanie wg ICD – 10 w województwie lubuskim w roku 2014
- Tabela 12. Zachorowania, współczynnik surowy, współczynnik standaryzowany, ryzyko skumulowane dla zachorowań w podziale na rozpoznanie wg ICD – 10 dla kobiet w województwie lubuskim w roku 2014
- Tabela 13. Zachorowania, współczynnik surowy, współczynnik standaryzowany, ryzyko skumulowane dla zachorowań w podziale na rozpoznanie wg ICD – 10 dla mężczyzn w województwie lubuskim w roku 2014
- Tabela 14. Liczba zarejestrowanych zgonów w podziale na powiaty w roku 2014
- Tabela 15. Liczba zarejestrowanych zgonów dla kobiet w podziale na powiaty w latach 2000-2014
- Tabela 16. Liczba zarejestrowanych zgonów dla mężczyzn w podziale na powiaty w latach 2000-2014

- 22
- 25
- 28
- 30
- 32
- 33
- 34
- 36
- 37
- 37
- Tabela 17. Liczba zgonów na nowotwory złośliwe w woj. lubuskim wg płci w latach 1999-2014
- Tabela 18. Współczynniki surowe i standaryzowane umieralności wg płci w woj. lubuskim w latach 1999-2014
- Tabela 19. Liczba zgonów w podziale na kody rozpoznania oraz grupy wiekowe dla kobiet w woj. lubuskim w roku 2014
- Tabela 20. Liczba zgonów w podziale na kody rozpoznania oraz grupy wiekowe dla mężczyzn w roku 2014
- Tabela 21. Kobiety - współczynniki surowe dla zgonów w podziale na kody rozpoznania wg ICD 10 w województwie lubuskim w roku 2014
- Tabela 22. Mężczyźni - współczynniki surowe dla zgonów w podziale na kody rozpoznania wg ICD 10 w województwie lubuskim w roku 2014
- Tabela 23. Zgony - współczynnik surowy, współczynnik standaryzowany, ryzyko skumulowane dla zgonów w podziale na rozpoznanie wg ICD – 10 w województwie lubuskim w roku 2014
- Tabela 24. Zgony - współczynnik surowy, współczynnik standaryzowany, ryzyko skumulowane dla zgonów w podziale na rozpoznanie wg ICD – 10 dla kobiet w województwie lubuskim w roku 2014
- Tabela 25. Zgony - współczynnik surowy, współczynnik standaryzowany, ryzyko skumulowane dla zgonów w podziale na rozpoznanie wg ICD – 10 dla mężczyzn w województwie lubuskim w roku 2014
- Tabela 26. Zachorowania i zgony na nowotwory złośliwe w Polsce i województwie lubuskim – progres w skali 6- ciu lat
- 41
- 42
- 43
- 46
- 49
- 51
- 53
- 54
- 56
- 57

# Spis treści

## Spis wykresów

• Wykres 1. Dane statystyczne o ludności województwa lubuskiego stan na dzień 31 grudnia 2014 r			
• Wykres 2. Populacja dla województwa lubuskiego w podziale na grupy wiekowe w 2014			
• Wykres 3. Populacja w województwie lubuskim w roku 2014 wg płci i przedziałów wiekowych			
• Wykres 4. Populacja w województwie lubuskim w roku 2014 wg przedziałów wiekowych			
• Wykres 5. Populacja w województwie lubuskim w roku 2014 wg powiatów			
• Wykres 6. Liczba zarejestrowanych zachorowań w podziale na powiaty w roku 2014			
• Wykres 7. Liczba zachorowań na nowotwory złośliwe w woj. lubuskim wg płci w latach 1999-2014			
• Wykres 8. Dynamika wzrostu zachorowań na nowotwory złośliwe w województwie lubuskim w latach 1999-2014 wraz z linią trendu			
• Wykres 9. Dynamika zachorowań w powiecie gorzowskim w latach 1999-2014			
• Wykres 10. Dynamika zachorowań w powiecie krośnieńskim w latach 1999-2014			
• Wykres 11. Dynamika zachorowań w powiecie międzyrzeckim w latach 1999-2014			
• Wykres 12. Dynamika zachorowań w powiecie nowosolskim w latach 1999-2014			
• Wykres 13. Dynamika zachorowań w powiecie słubickim w latach 1999-2014			
• Wykres 14. Dynamika zachorowań w powiecie strzelecko-drezdeneckim w latach 1999-2014			
• Wykres 15. Dynamika zachorowań w powiecie sulęcińskim w latach 1999-2014			
• Wykres 16. Dynamika zachorowań w powiecie świebodzińskim w latach 1999-2014	8		
• Wykres 17. Dynamika zachorowań w powiecie zielonogórskim w latach 1999-2014	9		
• Wykres 18. Dynamika zachorowań w powiecie żagańskim w latach 1999-2014	10		
• Wykres 19. Dynamika zachorowań w powiecie żarskim w latach 1999-2014	10		
• Wykres 20. Dynamika zachorowań w powiecie wschowskim w latach 2005-2014	10		
• Wykres 21. Dynamika zachorowań w Gorzowie Wielkopolskim w latach 1999-2014	14		
• Wykres 22. Dynamika zachorowań w Zielonej Górze w latach 1999-2014	16		
• Wykres 23. Liczba zachorowań na nowotwory złośliwe w woj. lubuskim wg płci w latach 1999-2014	17		
• Wykres 24. Współczynniki surowe zachorowań wg płci w woj. lubuskim w latach 1999-2014	18		
• Wykres 25. Współczynniki standaryzowane zachorowań wg płci w woj. lubuskim w latach 1999-2014	18		
• Wykres 26. Najczęstsze umiejscowienia nowotworów złośliwych u kobiet w województwie lubuskim w roku 2014 wg odsetka zarejestrowanych zachorowań	18		
• Wykres 27. Najczęstsze umiejscowienia nowotworów złośliwych u kobiet w województwie lubuskim w roku 2014 wg odsetka zarejestrowanych zachorowań	18		
• Wykres 28. Najczęstsze umiejscowienia nowotworów złośliwych u mężczyzn w województwie lubuskim w roku 2014 wg odsetka zarejestrowanych zachorowań	18		
• Wykres 29. Liczba zarejestrowanych zgonów w podziale na powiaty w roku 2014	19		
• Wykres 30. Dynamika zgonów w powiecie gorzowski w latach 1999-2014	19		
• Wykres 31. Dynamika zgonów w powiecie krośnieńskim w latach 1999-2014	19		38
• Wykres 32. Dynamika zgonów w powiecie międzyrzeckim w latach 1999-2014	19		38
• Wykres 33. Dynamika zgonów w powiecie nowosolskim w latach 1999-2014	19		38
• Wykres 34. Dynamika zgonów w powiecie słubickim w latach 1999-2014	19		38
• Wykres 35. Dynamika zgonów w powiecie strzelecko-drezdeneckim w latach 1999-2014	19		36
• Wykres 36. Dynamika zgonów w powiecie sulęcińskim w latach 1999-2014	20		38
• Wykres 37. Dynamika zgonów w powiecie świebodzińskim w latach 1999-2014	20		39
• Wykres 38. Dynamika zgonów w powiecie zielonogórskim w latach 1999-2014	21		39
• Wykres 39. Dynamika zgonów w powiecie żagańskim w latach 1999-2014	21		39
• Wykres 39. Dynamika zgonów w powiecie żarskim w latach 1999-2014	24		39
• Wykres 40. Dynamika zgonów w powiecie wschowskim w latach 2002-2014	24		39
• Wykres 41. Dynamika zgonów w Gorzowie Wielkopolski w latach 1999-2014	27		39
• Wykres 42. Dynamika zgonów w Zielonej Górze w latach 1999-2014	27		40
• Wykres 43. Liczba zgonów na nowotwory złośliwe w woj. lubuskim wg płci w latach 1999-2014	27		40
• Wykres 44. Dynamika wzrostu liczby zgonów z powodu nowotworów złośliwych w województwie lubuskim w latach 1999-2014 wraz z linią trendu	36		41
• Wykres 45. Współczynniki surowe umieralności wg płci w woj. lubuskim w latach 1999-2014	38		41

# Spis treści

- Wykres 46. Współczynniki standaryzowane umieralności wg płci w woj. lubuskim w latach 1999-2014
- Wykres 47. Najczęstsze umiejscowienia nowotworów złośliwych u kobiet w województwie lubuskim w roku 2014 wg odsetka zarejestrowanych zgonów
- Wykres 48. Najczęstsze umiejscowienia nowotworów złośliwych u kobiet w województwie lubuskim w roku 2014 wg odsetka zarejestrowanych zgonów
- Wykres 49. Najczęstsze umiejscowienia nowotworów złośliwych u mężczyzn w województwie lubuskim w roku 2014 wg odsetka zarejestrowanych zgonów
- Wykres 50. Najczęstsze umiejscowienia nowotworów złośliwych u mężczyzn w województwie lubuskim w roku 2014 wg odsetka zarejestrowanych zgonów
- Wykres 51. Liczba zarejestrowanych zachorowań i zgonów w województwie lubuskim w roku 2014
- Wykres 52. Liczba zarejestrowanych zachorowań i zgonów w województwie lubuskim w latach 1999-2014
- Wykres 53. Zachorowania i zgony na nowotwory złośliwe w Polsce
- Wykres 54. Zachorowania i zgony na nowotwory złośliwe w województwie lubuskim – progres w skali 11- stu lat
- Wykres 55. Zachorowania i zgony na nowotwory złośliwe w województwie lubuskim, progres w skali 11- stu lat

## 42 Bibliografia

- 1. Wojciechowska Urszula, Didkowska Joanna. Zachorowania i zgony na nowotwory złośliwe w Polsce. Krajowy Rejestr Nowotworów, Centrum Onkologii - Instytut im. Marii Skłodowskiej - Curie. Dostępne na stronie <http://onkologia.org.pl/raporty/> dostęp z dnia 15/10/2017.
- 2. <http://www.polskawliczbach.pl/lubuskie#demografia-w-pigułce#ixzz4MsEpkHeV> – 15-10-2017
- 3. [http://lubuskie.pl/strona-glowna/news/&news\\_category=Warte%20uwagi&news\\_id=12150/-/](http://lubuskie.pl/strona-glowna/news/&news_category=Warte%20uwagi&news_id=12150/-/) , dostęp: 15-10-2017 r.