



Wielospecjalistyczny
Szpital Wojewódzki
w Gorzowie Wlkp. Sp. z o.o.



Ministerstwo Zdrowia

Nowotwory złośliwe w województwie lubuskim

Rok 2019

ISSN 1897-6352

Zachorowania i zgony z powodu nowotworów złośliwych w województwie lubuskim w roku 2019

Wydawca

Wielospecjalistyczny Szpital Wojewódzki w Gorzowie Wielkopolskim Spółka z ograniczoną odpowiedzialnością
Lubuskie Biuro Rejestracji Nowotworów

Adres: ul. Walczaka 42, 66-400 Gorzów Wielkopolski

Prezes: mgr Jerzy Ostouch

Skład zespołu redakcyjnego

dr hab. n. med., prof. UZ Katarzyna Brzeźniakiewicz-Janus, Katarzyna Barna, Małgorzata Kuta, Renata Animucka

Rok wydania 2022

Słowo wstępne

Rejestracją danych dotyczących zachorowań i zgonów na nowotwory złośliwe w województwie lubuskim zajmuje się Lubuskie Biuro Rejestracji Nowotworów które funkcjonuje w strukturach Wojewódzkiej Poradni Onkologicznej przy Wielospecjalistycznym Szpitalu Wojewódzkim w Gorzowie Wlkp.

Obecne wydanie Biuletynu jest już trzynastym opracowanym biuletynem Lubuskiego Rejestru Nowotworów Złośliwych. Przeznaczony on jest dla wszystkich, dla których problematyka zachorowań na nowotwory złośliwe stanowi problem zawodowy lub naukowy, dla osób zarządzających służbą zdrowia, jak i planujących jej rozwój.

Dane zamieszczone w biuletynie mogą być wykorzystane do kształtowania polityki zdrowotnej, oświaty, działań profilaktycznych i propagowania zachowań prozdrowotnych w regionie.

Lubuski Rejestr Nowotworów Złośliwych powstał 13.09.2000 r. decyzją Zarządu Województwa Lubuskiego w Zielonej Górze (DS.IV.8020/19/2000). Od 01.01.2013 r. na mocy rozporządzenia Ministra Zdrowia z dnia 28 grudnia 2012 r. (DZ.U.12.poz.1497). funkcjonuje pod zmienioną nazwą jako Lubuskie Biuro Rejestracji Nowotworów.

Zadaniem Lubuskiego Biura Rejestracji Nowotworów jest zbieranie danych o zachorowaniach na nowotwory złośliwe, aktualizacja tych danych w bazie rejestru, wprowadzanie nowych zachorowań, obliczanie współczynników zachorowalności i umieralności oraz analiza gromadzonych danych. Rejestr Nowotworów gromadzi dane o zachorowaniach z określonego obszaru, o populacji dokładnie określonej co do struktury i wielkości. Najważniejszym z zadań, jakie stoi przed Rejestrem, jest gromadzenie informacji, które mogą być wykorzystywane do badań naukowych, opracowań, publikacji oraz śledzenia losów pacjenta.

Dane gromadzone są na podstawie karty Zgłoszenia Nowotworu Złośliwego (symbol MZ/N-1a) - (wzór na stronie: <http://onkologia.org.pl/kznz-instrukcje/>).

Przetwarzanie danych jest niezbędne do monitorowania zachorowań i leczenia chorych na nowotwory w Polsce i zgodnie z Programem Badań Statystycznych Statystyki Publicznej. Przetwarzanie danych w Krajowym Rejestrze Nowotworów regulują następujące akty prawne: Ustawa z dnia 28 kwietnia 2011 r. o systemie informacji w ochronie zdrowia (Dz.U. 2011 nr 113 poz. 657) oraz Rozporządzenie Ministra Zdrowia z dnia 24 sierpnia 2016 r. w sprawie Krajowego Rejestru Nowotworów (Dz.U. 2016 poz. 1362); Ustawa z dnia 29 czerwca 1995 r. o statystyce publicznej (Dz.U. 1995 nr 88 poz. 439) wraz z corocznym rozporządzeniem w sprawie badań statystyki publicznej.

W ramach Programu Badań Statystycznych Statystyki Publicznej dane są publikowane w postaci całkowicie zanonimizowanej jako raporty zbiorcze.

Ze względu na charakter prowadzonych badań dane osobowe są przechowywane bezterminowo.

Słowo wstępne

Metody statystyczne

Do zadań Lubuskiego Biura Rejestracji Nowotworów należy wydawanie biuletynów z uwzględnieniem współczynników standaryzowanych i współczynników surowych. W celu przedstawienia statystyki zachorowalności i umieralności, aby była porównywalna w czasie i między różnymi populacjami musimy korzystać z metod uwzględniających wielkość populacji oraz jej strukturę.

Zapadalność (zachorowalność) jest zdefiniowana jako liczba nowych przypadków danej choroby w określonym przedziale czasu i określonej populacji. Miernikiem zapadalności jest współczynnik zapadalności określający liczbę nowych zachorowań w określonym przedziale czasu na jednostkę populacji (np. na 1.000.000 mieszkańców).

Umieralność jest zdefiniowana analogicznie jak zapadalność, przy czym zdarzeniem, które jest zliczane to zgon z powodu określonej choroby. Miernikiem umieralności jest współczynnik umieralności określający liczbę zgonów z powodu danego schorzenia w określonym czasie na jednostkę populacji.

Chorobowość określa liczbę wszystkich chorych na daną chorobę w określonym czasie w danej populacji. Współczynnik chorobowości wyraża liczbę wszystkich chorych na dane schorzenie w określonym przedziale czasu na jednostkę populacji.

Standaryzacja współczynników jest konieczna, gdy chcemy porównać między sobą dwie lub więcej grup, lub obserwować jedną populację w dłuższym okresie czasu.

Bezwzględna liczba przypadków zachorowań lub zgonów z powodu nowotworów występujących w danej populacji w określonym przedziale czasu zależy zarówno od wielkości populacji jak i jej struktury wieku.

Współczynnik surowy zachorowalności (umieralności) określa liczbę zachorowań (zgonów) na 100 000 ludności badanej populacji, przy czym miara ta nie uwzględnia struktury wieku populacji.

Wielkość współczynników surowych zależy wyłącznie od ilości przypadków danej choroby i wielkości populacji, nie zależy natomiast od struktury wieku populacji.

Standaryzacja współczynników umieralności pozwala na uniezależnienie porównywanych współczynników od różnic w strukturze wieku ludności.

Istnieje kilka metod zapewniających porównywalność występowania chorób w różnych populacjach (współczynniki cząstkowe, obcięte, skumulowane), wśród których najczęściej stosowany jest standaryzowany wg wieku współczynnik zachorowalności (umieralności).

Współczynniki standaryzowane określają ile zachorowań (zgonów) wystąpiłoby w danej populacji, gdyby struktura wieku tej populacji była taka sama jak struktura wieku populacji przyjętej za standard.

Wskaźnik struktury zgonów lub zarejestrowanych zachorowań na nowotwory złośliwe jest ilorazem bezwzględnej liczby zgonów (lub zarejestrowanych zachorowań) na poszczególne nowotwory i całkowitej liczby zgonów (lub zgłoszonych zachorowań) przedstawionych w procentach.

Miarą kompletności rejestracji nowotworów złośliwych jest wskaźnik zachorowania/zgony, który jest ilorazem liczby nowo zarejestrowanych nowotworów złośliwych ogółem i liczby zgonów z powodu nowotworów złośliwych w tym samym okresie.

Przedstawione w obecnym biuletynie dane o zachorowaniach na choroby nowotworowe i zgonach z powodu nowotworów, opracowane zostały w oparciu o dane gromadzone przez Lubuskie Biuro Rejestracji Nowotworów na podstawie wypełnionych kart zgłoszeń nowotworu złośliwego (KZNZ MZ/N-1a) przez jednostki służby zdrowia dot. Lubuskich pacjentów leczonych na terenie całego kraju.



Wielospecjalistyczny
Szpital Wojewódzki
w Gorzowie Wlkp. Sp. z o.o.



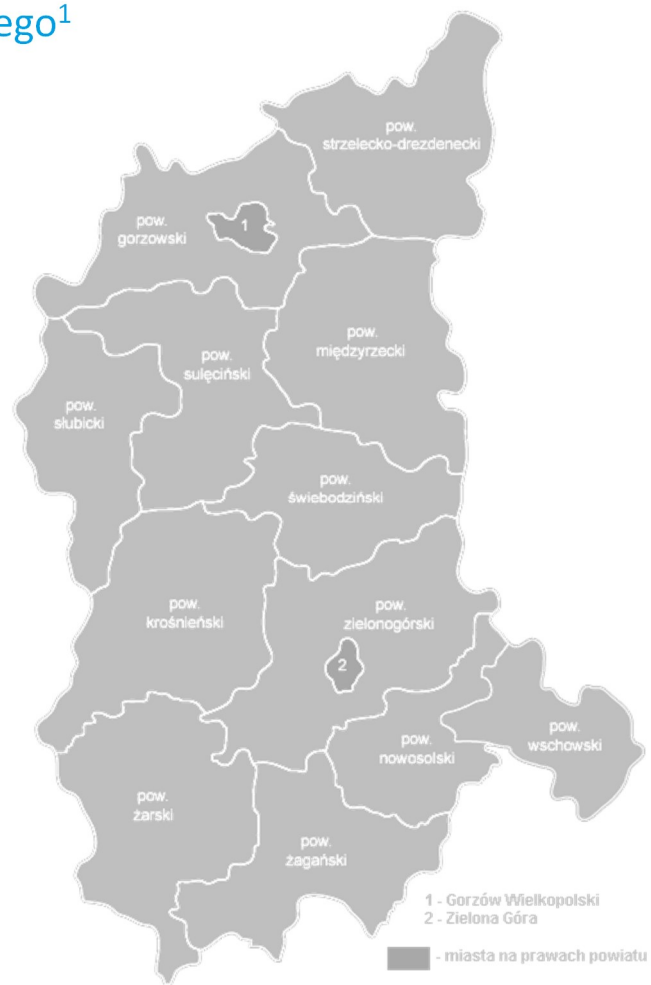
Ministerstwo Zdrowia

Wydanie niniejszego biuletynu zostało
sfinansowane przez Ministra Zdrowia
w ramach programu wieloletniego pn.
Narodowy Program Zwalczenia Chorób Nowotworowych,
w zakresie zadania pn.
"Wspomaganie systemu rejestracji nowotworów".



Ministerstwo Zdrowia

Mapa województwa lubuskiego¹

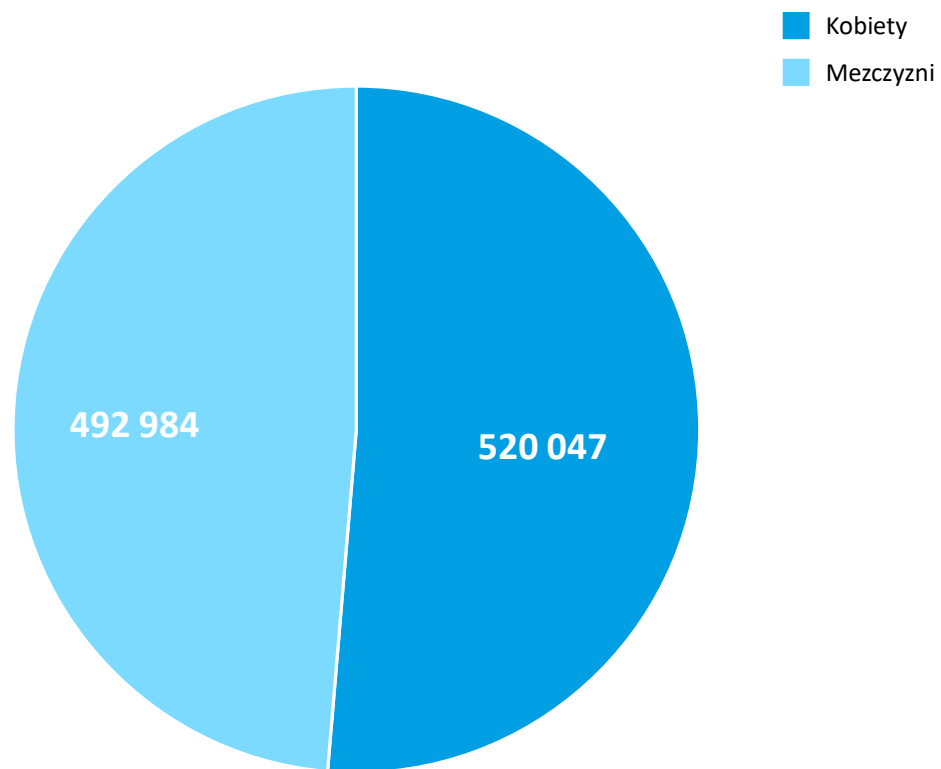


¹ https://pl.wikipedia.org/wiki/Wojew%C3%B3dztwo_lubuskie#/media/File:Woj_lubuskie_adm.png, dostęp: 15-10-2018 r

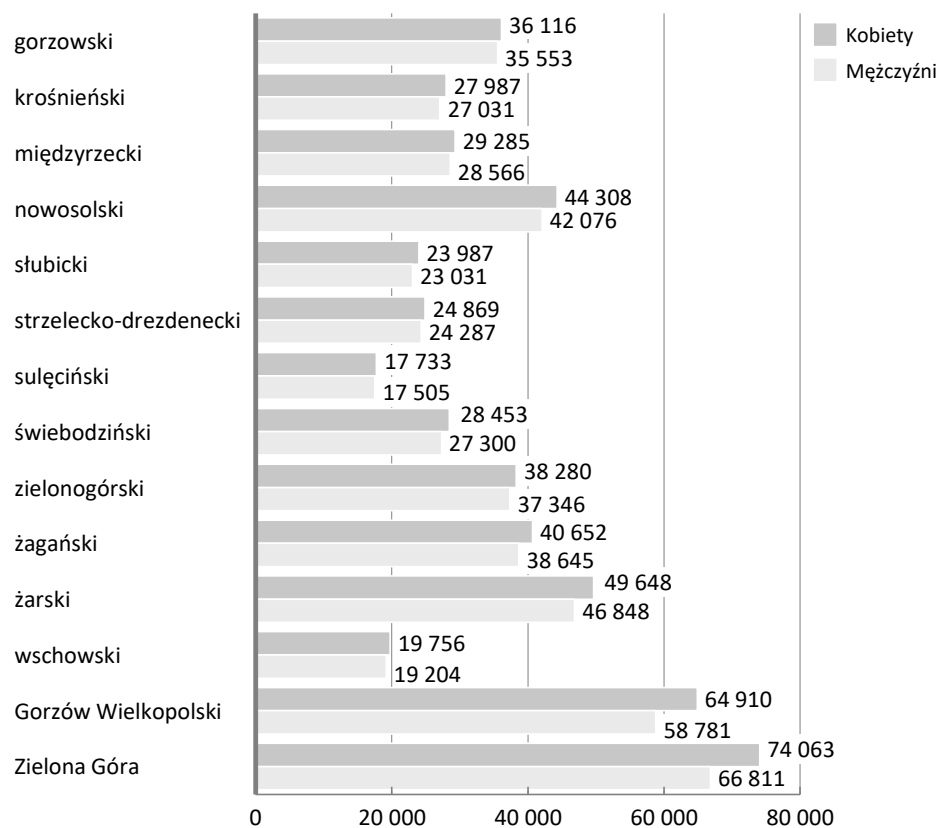
Populacja według powiatów, płci i wieku w 2019 roku

Płeć	Powiat	0-4	5-9	10-14	15-19	20-24	25-29	30-34	35-39	40-44	45-49	50-54	55-59	60-64	65-69	70-74	75-79	80-84	85+
Kobiety	gorzowski	1605	1927	2139	1819	2065	2479	2625	2956	2881	2539	2122	2403	2567	2185	1402	826	752	824
	krosnieński	1227	1339	1393	1203	1652	1812	1998	2247	2099	1784	1583	1850	2252	2061	1321	780	682	704
	międzyrzecki	1341	1475	1483	1205	1567	1902	2260	2377	2109	1778	1721	1970	2301	2061	1436	804	726	769
	nowosolski	1891	2227	2306	2021	2465	2841	3043	3523	3274	2659	2404	2772	3556	3301	2252	1267	1226	1280
	słubicki	1075	1226	1370	1109	1317	1573	1861	1950	1832	1592	1455	1644	1803	1487	981	637	567	508
	strzelecko-drezdenecki	1145	1306	1342	1169	1421	1719	1800	1877	1721	1566	1447	1588	1900	1653	1215	749	648	603
	sulęciński	847	952	987	753	1027	1223	1360	1441	1219	1091	991	1164	1385	1114	741	462	490	486
	świebodziński	1401	1430	1479	1261	1604	1892	2099	2267	2064	1750	1613	1928	2134	2014	1348	807	712	650
	zielonogórski	1865	1883	2002	1791	2123	2626	2921	3137	2954	2448	2153	2472	2931	2604	1638	938	883	911
	żagański	1712	1849	2014	1787	2246	2604	2885	3301	2955	2589	2244	2780	3279	2961	1904	1202	1182	1158
	żarski	2105	2359	2508	2250	2780	3221	3391	3930	3818	3250	2766	3333	3950	3584	2324	1401	1338	1340
	wschowski	929	1017	1063	1031	1135	1356	1452	1523	1428	1246	1110	1277	1492	1327	948	502	452	468
m. Gorzów Wlkp.	2923	2993	2989	2656	2610	3505	4852	5508	5246	3955	3563	3891	5534	5271	3732	2143	1822	1717	
m. Zielona Góra	3363	3646	3429	3196	2975	3918	5616	6675	6138	4640	3844	4499	5811	5695	4004	2377	2220	2017	
Mężczyźni	gorzowski	1715	2082	2216	1901	2213	2563	2767	3057	3047	2598	2223	2402	2531	1946	1207	501	337	247
	krosnieński	1311	1366	1465	1273	1696	1913	2176	2415	2245	1894	1661	1805	2074	1751	1031	457	285	213
	międzyrzecki	1397	1525	1562	1375	1595	2072	2319	2493	2312	1885	1727	1988	2163	1812	1204	523	356	258
	nowosolski	2042	2368	2430	2120	2549	2928	3195	3769	3493	2797	2417	2645	3043	2755	1745	773	555	452
	słubicki	1110	1257	1349	1217	1387	1732	1876	2066	1871	1657	1458	1599	1671	1261	735	390	231	164
	strzelecko-drezdenecki	1220	1317	1425	1203	1439	1747	1963	2035	1949	1616	1454	1646	1858	1502	950	450	290	223
	sulęciński	852	1003	1015	783	1076	1361	1551	1563	1379	1141	1052	1183	1289	1070	568	280	209	130
	świebodziński	1441	1512	1541	1357	1641	1967	2160	2475	2258	1817	1624	1785	2056	1609	1045	438	356	218
	zielonogórski	1983	2020	2007	1866	2325	2722	3110	3338	3116	2552	2122	2383	2777	2293	1410	590	429	303
	żagański	1790	1968	2187	1961	2306	2703	3035	3489	3176	2668	2327	2650	3020	2397	1508	615	491	354
	żarski	2217	2398	2634	2366	2919	3438	3693	4112	3938	3266	2669	3109	3639	2958	1692	806	555	439
	wschowski	1014	1075	1169	1046	1252	1421	1528	1646	1508	1279	1143	1208	1374	1085	726	336	239	155
	m. Gorzów Wlkp.	3043	3225	3214	2796	2804	3632	4812	5511	5072	3972	3423	3449	4380	4026	2584	1235	953	650
	m. Zielona Góra	3655	3747	3533	3138	3014	3947	5472	6444	6075	4585	3687	3924	4821	4338	2888	1478	1152	913

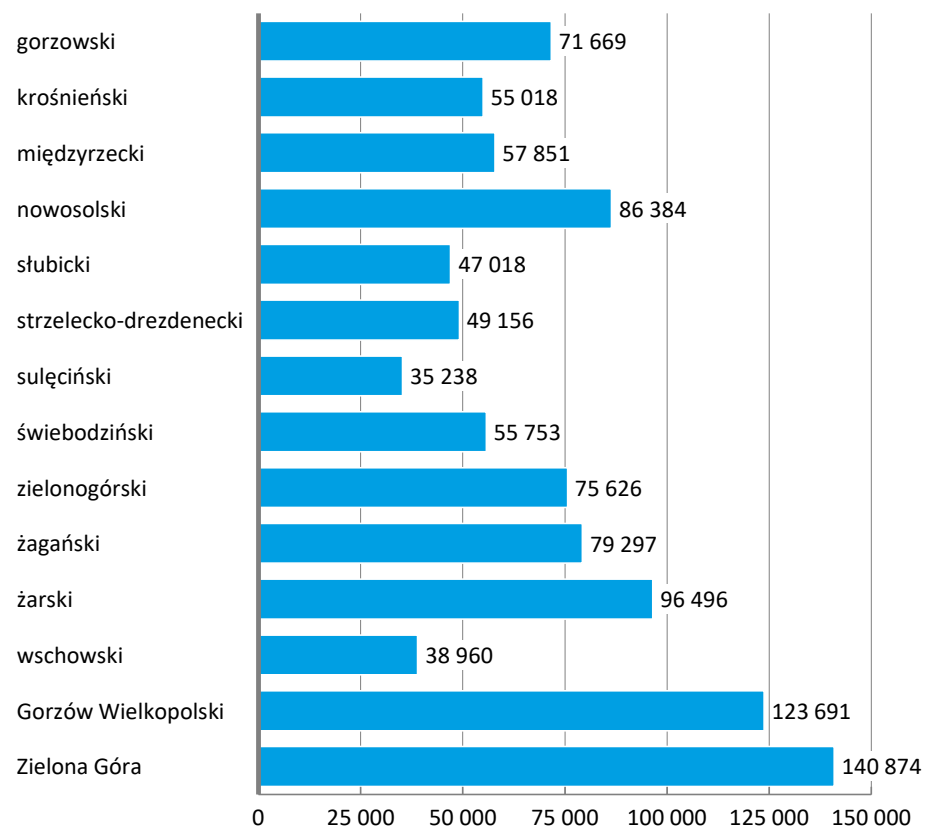
Dane statystyczne o ludności województwa lubuskiego w roku 2019



Populacja w województwie lubuskim w roku 2019 wg płci i powiatów



Populacja w województwie lubuskim w roku 2019 wg powiatów



Karta zgłaszania nowotworu złośliwego



Karta zgłoszenia nowotworu złośliwego

Dokumentem źródłowym danych gromadzonych przez Rejestry Nowotworów są Karty Zgłoszenia Nowotworu Złośliwego (KZNZ-MZN/1-a), które powinny być wypełniane przez lekarzy wszystkich jednostek służby zdrowia w przypadkach rozpoznania nowego przypadku, bądź stwierdzenia zgonu z powodu nowotworu złośliwego, a także, jako karty kontrolne w przypadkach kontaktu ze służbą zdrowia pacjentów z wywiadem nowotworowym.

Od 2013 roku obowiązuje nowy wzór Karty Zgłoszenia Nowotworu Złośliwego (symbol MZ/N-1a)

Jej wzór określa Dz.U. 2013 poz. 1223: Rozporządzenie Prezesa Rady Ministrów z dnia 13 września 2013 r. w sprawie określenia wzorów formularzy sprawozdawczych, objaśnień co do sposobu ich wypełniania oraz wzorów kwestionariuszy i ankiet statystycznych stosowanych w badaniach statystycznych ustalonych w programie badań statystycznych statystyki publicznej na rok 2013.

Instrukcja wypełniania karty zgłoszenia nowotworu złośliwego

Karta Zgłoszenia Nowotworu Złośliwego KZNZ MZ/N-1a służy do zgłaszania wykrytych przypadków nowotworów złośliwych oraz raka in situ przez placówki publicznej i niepublicznej służby zdrowia na terenie całego kraju.

Kartę należy wypełniać:

- przy pierwszym rozpoznaniu lub podejrzeniu nowotworu.
- przy tych wizytach kontrolnych, w czasie których zostały stwierdzone istotne zmiany mające związek z:
 - diagnozą (zmiana lub doprecyzowanie rozpoznania. stwierdzenie kolejnego nowotworu); leczeniem (podjęcie i zakończenie leczenia. wdrożenie innego leczenia); postępowaniem choroby (stwierdzenie przerzutów, nawrotu, progresji lub transformacji choroby).
- na podstawie aktu zgonu, jeśli przyczyną zgonu był nowotwór złośliwy.

Zgłoszeniu podlegają choroby nowotworowe oznaczone w X rewizji Międzynarodowej Statystycznej Klasyfikacji Chorób i Problemów Zdrowotnych numerami C00-C97, D00-D09 oraz D37-D48 (nowotwory o niepewnym lub nieznanym charakterze).

Zasady wypełniania karty (1/2)

Kartę należy wypełniać czytelnie czarnym lub niebieskim długopisem, używając drukowanych liter, a pola kodowe zaznaczać symbolem X wewnątrz obszaru pola. Pola oznaczone szarym kolorem można pozostawić niewypełnione (nr 12, 25, 27).

1	Należy wstawić nazwę lub stempel jednostki zgłaszającej	13	Należy wpisać województwo, w którym leży miejscowość	24	Należy podać przyczynę zgonu w klasyfikacji ICD-10: wyjściową, wtórną i bezpośrednią	29	Wpisać (słownie) miejsce przerzutu nowotworu
2	Należy wpisać część I resortowego kodu identyfikacyjnego (REGON)	14	Należy wpisać powiat, w którym leży miejscowość	25	Pola kodowego nie wypełniać. W miejscu na opis należy wpisać rozpoznanie kliniczne z dokładnym umiejscowieniem nowotworu (także tkanki krwiotwórczej i układu chłonnego), precyzując czy chodzi umiejscowienie pierwotne, czy przerzut, a pierwotny punkt wyjścia nowotworu jest nieznan	30	Wpisać datę wykrycia przerzutu
3	Należy wpisać pełny numer PESEL	15	Należy wpisać gminę, w której leży miejscowość			31	W przypadku nowotworów umiejscowionych w narządach parzystych należy podać stronę ciała pacjenta, po której znajduje się nowotwór
4	Należy wpisać datę urodzenia według ustalonego formatu: dd-mm-rrrr	16	Należy zaznaczyć znakiem X ukończoną przez pacjenta szkołę	26	Jeżeli chory nie miał badania histopatologicznego, w polu należy zakreślić „nie pobrano materiału do badania”. Jeżeli nie otrzymano jeszcze wyniku badania, należy zakreślić „pobrano wycinek - badanie w toku”. Jeżeli wynik badania był ujemny, należy zakreślić „wynik negatywny”, jeśli zaś badanie potwierdziło występowanie nowotworu, należy podać pełne rozpoznanie histopatologiczne lub zakreślić „wynik pozytywny”. W przypadku potwierdzenia nowotworu należy wpisać (słownie) typ histologiczny	32	Należy wpisać kod zaawansowania choroby nowotworowej według klasyfikacji TNM wersja 7
5	Należy zaznaczyć znakiem X odpowiednią płeć	17	Należy wpisać datę rozpoznania nowotworu według ustalonego formatu: dd-mm-rrrr			33	Jeśli istnieje specyficzna dla nowotworu klasyfikacja zaawansowania i znany jest jej wynik, należy wpisać nazwę klasyfikacji, w której określono stadium zaawansowania oraz wynik (np. klasyfikacja FIGO dla nowotworów ginekologicznych (C51-C58), Ann Arbor dla chłoniaków (C81-C85), Astler-Coller dla jelita grubego (C18-C20), Breslow/Clark dla czerniaka (C43) lub sumę Gleasona dla raka gruczołu krokowego (C61)
6	W przypadku obywateli innych krajów niż Polska, należy wpisać kraj pochodzenia	18	Należy wpisać datę porady ambulatoryjnej według ustalonego formatu: dd-mm-rrrr				
7	Należy wpisać aktualne nazwisko pacjenta	19	Należy wpisać datę przyjęcia do szpitala według ustalonego formatu: dd-mm-rrrr	27	Pola kodowego nie wypełniać	35	Jeśli diagnostyka TNM nie jest możliwa, należy określić stadium zaawansowania choroby według podanych kategorii
8	Należy wpisać imię (imiona) pacjenta	20	Należy wpisać datę wypisu ze szpitala według ustalonego formatu: dd-mm-rrrr				
9	Należy wpisać miejscowość, w której pacjent jest zameldowany na stałe	21	Należy wpisać datę zgonu pacjenta według ustalonego formatu: dd-mm-rrrr	22	Należy zaznaczyć znakiem X miejsce zgonu pacjenta (hospicjum należy do kategorii „inne”)		
10	Należy wpisać kod pocztowy miejsca zamieszkania pacjenta	23	Należy zaznaczyć znakiem X przyczynę zgonu pacjenta				
11	Należy wpisać ulicę, nr domu i mieszkania pacjenta w miejscu zameldowania						
12	Nie wypełniać (wypełnia właściwy rejestr onkologiczny)						

Zasady wypełniania karty (2/2)

Kartę należy wypełniać czytelnie czarnym lub niebieskim długopisem, używając drukowanych liter, a pola kodowe zaznaczać symbolem X wewnątrz obszaru pola. Pola oznaczone szarym kolorem można pozostawić niewypełnione (nr 12, 25, 27).

36	Jeżeli nie wykonano badania histopatologicznego, należy zakreślić, jakie inne badania były podstawą rozpoznania nowotworu <i>Wskazywanie innych badań, których rezultat nie posiada istotnej wartości diagnostycznej, jest niecelowe. W przypadku wykrycia nowotworu w badaniu skryningowym, należy podać turę badania. Możliwe jest zaznaczenie kilku pól</i>
37	Należy określić, jakie metody leczenia skojarzonego zastosowano u pacjenta (kolejność nieistotna) oraz datę wykonania badania
38	Należy zakreślić, jakiemu leczeniu przeciwnowotworowemu nieskojarzonemu poddano dotychczas pacjenta (operacja wywiadowcza nie jest leczeniem chirurgicznym). <i>Przy każdej metodzie należy wpisać datę rozpoczęcia leczenia. Możliwe jest zaznaczenie kilku pól</i>
39	W przypadku raka piersi (C50, D05) podać, czy chirurgia obejmowała mas-tekтомię czy leczenie oszczędzające (np. kwadrantektomia).
40	Należy określić rodzaj leczenia, zaznaczając jedną z przewidzianych w karcie możliwości

41	Należy wpisać datę wypełnienia karty według formatu: dd-mm-rrrr
42	Numer PWZ lekarza wypełniającego kartę
43	Czytelny podpis i pieczęć lekarza

Rysunek 2.
Karta zgłoszenia nowotworu złośliwego – wzór

Adresat: MINISTERSTWO ZDROWIA; Wojewódzkie Biuro Rejestracji Nowotworów
Przekazać w terminach przewidzianych w programie badań statystycznych statystyki publicznej

Numer w KRN _____

MZ/N-1a KARTA ZGŁOSZENIA NOWOTWORU ZŁOŚLIWEGO

1. Nazwa i adres jednostki—pieczęć z numerem REGON _____		2. REGON (cz. i resort. kodu identyf.) _____	
3. PESEL _____		4. Data urodzenia _____	
5. Płeć <input type="checkbox"/> mężczyzna <input type="checkbox"/> kobieta		6. Obywatelstwo <input type="checkbox"/> polskie <input type="checkbox"/> obcokrajowiec _____	
7. Nazwisko _____		8. Imię _____	
ADRES			
9. Miejscowość _____		10. Kod pocztowy _____	
11. Ulica, nr domu, nr mieszkania _____		14. Powiat _____	
13. Województwo _____		15. Gmina _____	
16. Ukończona szkoła <input type="checkbox"/> bez wykształcenia <input type="checkbox"/> podstawowa <input type="checkbox"/> gimnazjum <input type="checkbox"/> zasadnicza zawodowa <input type="checkbox"/> średnia <input type="checkbox"/> policealna <input type="checkbox"/> wyższa			
17. DATA ROZPOZNIANIA _____			
DATA PRZYJĘCIA		21. DATA ZGONU _____	
18. do ambulatorium _____		22. Miejsce zgonu _____	
19. do szpitala _____		23. Przyczyna zgonu _____	
20. Data wypisu _____		24. Kod przyczyny zgonu ICD-10 _____	
		<input type="checkbox"/> szpital <input type="checkbox"/> dom <input type="checkbox"/> inna <input type="checkbox"/> inna <input type="checkbox"/> bezpośrednia	
25. ROZPOZNIANIE KLINICZNE: ICD-10 _____			
Opis i lokalizacja nowotworu: _____			
28. Nowotwór <input type="checkbox"/> pojedynczy <input type="checkbox"/> mnogi <input type="checkbox"/> przerzut			
29. Miejsce przerzutu: _____			
30. Data przerzutu _____			
31. Strona ciała <input type="checkbox"/> prawa <input type="checkbox"/> lewa <input type="checkbox"/> obie strony			
32. Kod zaawansowania TNM (7 rewizja) _____			
33. Inne klasyfikacje zaawansowania _____			
(np. FIGO, Clark/Breslow, Aster-Coller, Ann Arbor, Gleason)			
Wynik _____			
26. Rozpoznanie histopatologiczne _____		27. Kod histopat. _____	
<input type="checkbox"/> Nie pobrano materiału do badania			
<input type="checkbox"/> Pobrano wycinek (badanie w toku)			
<input type="checkbox"/> Wynik negatywny (nie potwierdzono nowotworu)			
<input type="checkbox"/> Wynik pozytywny (potwierdzono nowotwór)			
Typ histologiczny: _____			
34. Stopień zaawansowania		35. Stadium zaawansowania	
<input type="checkbox"/> Stopień 0 (Tis)		<input type="checkbox"/> in situ	
<input type="checkbox"/> Stopień I <input type="checkbox"/> IA <input type="checkbox"/> IB <input type="checkbox"/> IC		<input type="checkbox"/> miejscowe	
<input type="checkbox"/> Stopień II <input type="checkbox"/> IIA <input type="checkbox"/> IIB <input type="checkbox"/> IIC		<input type="checkbox"/> regionalne (przerzuty reg.)	
<input type="checkbox"/> Stopień III <input type="checkbox"/> IIIA <input type="checkbox"/> IIIB <input type="checkbox"/> IIIC		<input type="checkbox"/> uogólnione (przerzuty odł.)	
<input type="checkbox"/> Stopień IV <input type="checkbox"/> IVA <input type="checkbox"/> IVC			
36. Inne podstawy rozpoznania		37. Leczenie skojarzone	
<input type="checkbox"/> cytologia <input type="checkbox"/> operacja wywiad.		<input type="checkbox"/> radioter.+chemioter.	
<input type="checkbox"/> markery nowotw. <input type="checkbox"/> badanie kliniczne		<input type="checkbox"/> chirurgia+chemioter.	
<input type="checkbox"/> endoskopia <input type="checkbox"/> sekcja		<input type="checkbox"/> radioter.+chemioter.+chirurgia	
<input type="checkbox"/> radiologia <input type="checkbox"/> tylko akt zgonu		<input type="checkbox"/> radioter.+chirurgia	
<input type="checkbox"/> inne bad. obraz. <input type="checkbox"/> skryning tura _____		Data rozpoczęcia: _____	
39. Dla raka piersi (C50, D05)		dzień miesiąc rok	
<input type="checkbox"/> mastektomia <input type="checkbox"/> leczenie oszczędzające		<input type="checkbox"/> lecz. nieskojarzone (wypełnić pkt 36)	
40. Rodzaj leczenia <input type="checkbox"/> radykalne <input type="checkbox"/> paliatywne <input type="checkbox"/> objawowe <input type="checkbox"/> skierowany na leczenie <input type="checkbox"/> brak zgody na leczenie			
41. Data wypełnienia _____		42. Nr PWZ lekarza _____	
dzień miesiąc rok		dzień miesiąc rok	
43. Podpis i pieczęć lekarza _____			
Identyfikator osoby wprowadzającej _____			

Zachorowania



Powiat gorzowski

Zachorowania na nowotwory w 2019 roku, liczba, współczynnik surowy, współczynnik standaryzowany i odsetek według płci i ICD

ICD	KOBIECY					MEZCZYZNI				
	Liczba	Wsp_surowy	Wsp_stand	ESP2013	Odsetek	Liczba	Wsp_surowy	Wsp_stand	ESP2013	Odsetek
C00	1	2,8	0,6	3,0	0,7	0	0,0	0,0	0,0	0,0
C01	0	0,0	0,0	0,0	0,0	0	0,0	0,0	0,0	0,0
C02	1	2,8	1,7	2,7	0,7	0	0,0	0,0	0,0	0,0
C03	0	0,0	0,0	0,0	0,0	0	0,0	0,0	0,0	0,0
C04	0	0,0	0,0	0,0	0,0	0	0,0	0,0	0,0	0,0
C05	0	0,0	0,0	0,0	0,0	1	2,8	1,6	2,4	0,6
C06	0	0,0	0,0	0,0	0,0	0	0,0	0,0	0,0	0,0
C07	0	0,0	0,0	0,0	0,0	0	0,0	0,0	0,0	0,0
C08	0	0,0	0,0	0,0	0,0	0	0,0	0,0	0,0	0,0
C09	1	2,8	2,4	2,8	0,7	2	5,6	4,6	5,4	1,2
C10	0	0,0	0,0	0,0	0,0	0	0,0	0,0	0,0	0,0
C11	0	0,0	0,0	0,0	0,0	0	0,0	0,0	0,0	0,0
C12	0	0,0	0,0	0,0	0,0	0	0,0	0,0	0,0	0,0
C13	0	0,0	0,0	0,0	0,0	1	2,8	1,6	2,4	0,6
C14	0	0,0	0,0	0,0	0,0	0	0,0	0,0	0,0	0,0
C15	0	0,0	0,0	0,0	0,0	3	8,4	5,2	14,5	1,8
C16	5	13,8	7,1	18,6	3,7	5	14,1	9,7	21,6	2,9
C17	0	0,0	0,0	0,0	0,0	0	0,0	0,0	0,0	0,0
C18	8	22,2	10,1	24,0	5,9	5	14,1	9,8	32,1	2,9
C19	0	0,0	0,0	0,0	0,0	1	2,8	1,7	2,7	0,6
C20	4	11,1	5,0	10,7	2,9	9	25,3	16,3	30,2	5,3
C21	0	0,0	0,0	0,0	0,0	2	5,6	3,1	5,2	1,2
C22	1	2,8	1,4	3,6	0,7	2	5,6	3,2	7,0	1,2
C23	0	0,0	0,0	0,0	0,0	0	0,0	0,0	0,0	0,0
C24	0	0,0	0,0	0,0	0,0	0	0,0	0,0	0,0	0,0
C25	5	13,8	6,4	15,7	3,7	1	2,8	1,7	4,1	0,6
C26	0	0,0	0,0	0,0	0,0	0	0,0	0,0	0,0	0,0
C30	0	0,0	0,0	0,0	0,0	0	0,0	0,0	0,0	0,0
C31	1	2,8	1,4	2,5	0,7	0	0,0	0,0	0,0	0,0
C32	2	5,5	3,5	4,9	1,5	7	19,7	10,9	29,4	4,1
C33	0	0,0	0,0	0,0	0,0	0	0,0	0,0	0,0	0,0
C34	16	44,3	24,7	48,5	11,8	20	56,3	32,9	85,9	11,7
C37	0	0,0	0,0	0,0	0,0	0	0,0	0,0	0,0	0,0
C38	0	0,0	0,0	0,0	0,0	0	0,0	0,0	0,0	0,0

ICD	KOBIECY					MEZCZYZNI				
	Liczba	Wsp_surowy	Wsp_stand	ESP2013	Odsetek	Liczba	Wsp_surowy	Wsp_stand	ESP2013	Odsetek
C39	0	0,0	0,0	0,0	0,0	0	0,0	0,0	0,0	0,0
C40	0	0,0	0,0	0,0	0,0	1	2,8	4,8	2,6	0,6
C41	0	0,0	0,0	0,0	0,0	1	2,8	2,2	3,1	0,6
C43	3	8,3	7,6	8,5	2,2	2	5,6	3,5	5,1	1,2
C44	10	27,7	14,7	30,2	7,4	8	22,5	13,8	47,1	4,7
C45	0	0,0	0,0	0,0	0,0	1	2,8	1,7	2,7	0,6
C46	0	0,0	0,0	0,0	0,0	0	0,0	0,0	0,0	0,0
C47	0	0,0	0,0	0,0	0,0	0	0,0	0,0	0,0	0,0
C48	0	0,0	0,0	0,0	0,0	0	0,0	0,0	0,0	0,0
C49	2	5,5	2,9	4,9	1,5	3	8,4	10,8	8,9	1,8
C50	23	63,7	37,3	65,9	16,9	1	2,8	1,7	2,7	0,6
C51	1	2,8	2,1	2,4	0,7	0	0,0	0,0	0,0	0,0
C52	0	0,0	0,0	0,0	0,0	0	0,0	0,0	0,0	0,0
C53	3	8,3	5,6	7,8	2,2	0	0,0	0,0	0,0	0,0
C54	10	27,7	14,5	29,0	7,4	0	0,0	0,0	0,0	0,0
C55	0	0,0	0,0	0,0	0,0	0	0,0	0,0	0,0	0,0
C56	7	19,4	15,8	20,0	5,1	0	0,0	0,0	0,0	0,0
C57	0	0,0	0,0	0,0	0,0	0	0,0	0,0	0,0	0,0
C58	0	0,0	0,0	0,0	0,0	0	0,0	0,0	0,0	0,0
C60	0	0,0	0,0	0,0	0,0	0	0,0	0,0	0,0	0,0
C61	0	0,0	0,0	0,0	0,0	37	104,1	59,4	141,8	21,6
C62	0	0,0	0,0	0,0	0,0	5	14,1	13,5	12,7	2,9
C63	0	0,0	0,0	0,0	0,0	0	0,0	0,0	0,0	0,0
C64	9	24,9	13,5	24,0	6,6	10	28,1	17,4	35,7	5,8
C65	0	0,0	0,0	0,0	0,0	1	2,8	1,6	2,4	0,6
C66	0	0,0	0,0	0,0	0,0	0	0,0	0,0	0,0	0,0
C67	6	16,6	9,7	17,8	4,4	18	50,6	30,5	82,5	10,5
C68	0	0,0	0,0	0,0	0,0	0	0,0	0,0	0,0	0,0
C69	0	0,0	0,0	0,0	0,0	0	0,0	0,0	0,0	0,0
C70	0	0,0	0,0	0,0	0,0	0	0,0	0,0	0,0	0,0
C71	2	5,5	3,5	5,9	1,5	4	11,3	7,9	9,8	2,3
C72	0	0,0	0,0	0,0	0,0	0	0,0	0,0	0,0	0,0
C73	5	13,8	15,1	12,9	3,7	1	2,8	1,6	2,4	0,6
C74	0	0,0	0,0	0,0	0,0	0	0,0	0,0	0,0	0,0

ICD	KOBIECY					MEZCZYZNI				
	Liczba	Wsp_surowy	Wsp_stand	ESP2013	Odsetek	Liczba	Wsp_surowy	Wsp_stand	ESP2013	Odsetek
C75	0	0,0	0,0	0,0	0,0	0	0,0	0,0	0,0	0,0
C76	0	0,0	0,0	0,0	0,0	1	2,8	1,7	2,7	0,6
C77	0	0,0	0,0	0,0	0,0	0	0,0	0,0	0,0	0,0
C78	0	0,0	0,0	0,0	0,0	1	2,8	1,6	2,4	0,6
C79	0	0,0	0,0	0,0	0,0	1	2,8	1,5	2,8	0,6
C80	1	2,8	1,4	3,6	0,7	1	2,8	1,7	4,1	0,6
C81	0	0,0	0,0	0,0	0,0	0	0,0	0,0	0,0	0,0
C82	0	0,0	0,0	0,0	0,0	0	0,0	0,0	0,0	0,0
C83	1	2,8	2,0	2,4	0,7	2	5,6	4,0	10,3	1,2
C84	0	0,0	0,0	0,0	0,0	1	2,8	1,6	2,4	0,6
C85	0	0,0	0,0	0,0	0,0	1	2,8	2,2	3,1	0,6
C88	0	0,0	0,0	0,0	0,0	0	0,0	0,0	0,0	0,0
C90	1	2,8	1,4	3,6	0,7	2	5,6	3,1	5,2	1,2
C91	2	5,5	2,8	6,1	1,5	3	8,4	5,2	9,3	1,8
C92	3	8,3	6,2	7,3	2,2	2	5,6	4,1	4,6	1,2
C93	0	0,0	0,0	0,0	0,0	0	0,0	0,0	0,0	0,0
C94	0	0,0	0,0	0,0	0,0	0	0,0	0,0	0,0	0,0
C95	0	0,0	0,0	0,0	0,0	0	0,0	0,0	0,0	0,0
C96	1	2,8	1,2	4,8	0,7	0	0,0	0,0	0,0	0,0
C97	0	0,0	0,0	0,0	0,0	0	0,0	0,0	0,0	0,0
D00	0	0,0	0,0	0,0	0,0	1	2,8	2,0	8,0	0,6
D01	0	0,0	0,0	0,0	0,0	2	5,6	3,2	5,1	1,2
D02	0	0,0	0,0	0,0	0,0	1	2,8	1,5	2,8	0,6
D03	0	0,0	0,0	0,0	0,0	0	0,0	0,0	0,0	0,0
D04	1	2,8	0,7	3,3	0,7	0	0,0	0,0	0,0	0,0
D05	0	0,0	0,0	0,0	0,0	0	0,0	0,0	0,0	0,0
D06	0	0,0	0,0	0,0	0,0	0	0,0	0,0	0,0	0,0
D07	0	0,0	0,0	0,0	0,0	0	0,0	0,0	0,0	0,0
D09	0	0,0	0,0	0,0	0,0	0	0,0	0,0	0,0	0,0

Zachorowania na nowotwory w 2019 roku, liczba, współczynnik surowy, współczynnik standaryzowany i odsetek według płci i ICD

ICD	KOBIECY					MĘCZYŻNI				
	Liczba	Wsp_surowy	Wsp_stand	ESP2013	Odsetek	Liczba	Wsp_surowy	Wsp_stand	ESP2013	Odsetek
C00	0	0,0	0,0	0,0	0,0	0	0,0	0,0	0,0	0,0
C01	0	0,0	0,0	0,0	0,0	0	0,0	0,0	0,0	0,0
C02	0	0,0	0,0	0,0	0,0	0	0,0	0,0	0,0	0,0
C03	0	0,0	0,0	0,0	0,0	0	0,0	0,0	0,0	0,0
C04	0	0,0	0,0	0,0	0,0	0	0,0	0,0	0,0	0,0
C05	0	0,0	0,0	0,0	0,0	0	0,0	0,0	0,0	0,0
C06	0	0,0	0,0	0,0	0,0	1	3,7	2,7	3,1	1,3
C07	0	0,0	0,0	0,0	0,0	0	0,0	0,0	0,0	0,0
C08	0	0,0	0,0	0,0	0,0	0	0,0	0,0	0,0	0,0
C09	0	0,0	0,0	0,0	0,0	0	0,0	0,0	0,0	0,0
C10	0	0,0	0,0	0,0	0,0	1	3,7	3,0	4,2	1,3
C11	0	0,0	0,0	0,0	0,0	1	3,7	3,2	3,7	1,3
C12	0	0,0	0,0	0,0	0,0	0	0,0	0,0	0,0	0,0
C13	0	0,0	0,0	0,0	0,0	2	7,4	5,4	7,3	2,6
C14	0	0,0	0,0	0,0	0,0	0	0,0	0,0	0,0	0,0
C15	0	0,0	0,0	0,0	0,0	0	0,0	0,0	0,0	0,0
C16	1	3,6	1,8	2,7	1,2	3	11,1	5,4	11,1	3,9
C17	0	0,0	0,0	0,0	0,0	0	0,0	0,0	0,0	0,0
C18	4	14,3	6,9	15,7	4,8	8	29,6	15,1	43,4	10,5
C19	0	0,0	0,0	0,0	0,0	2	7,4	3,9	7,7	2,6
C20	3	10,7	4,5	10,2	3,6	2	7,4	3,7	8,0	2,6
C21	0	0,0	0,0	0,0	0,0	0	0,0	0,0	0,0	0,0
C22	1	3,6	2,2	3,5	1,2	1	3,7	1,7	3,1	1,3
C23	0	0,0	0,0	0,0	0,0	0	0,0	0,0	0,0	0,0
C24	0	0,0	0,0	0,0	0,0	0	0,0	0,0	0,0	0,0
C25	2	7,1	5,5	7,4	2,4	1	3,7	2,2	8,8	1,3
C26	0	0,0	0,0	0,0	0,0	0	0,0	0,0	0,0	0,0
C30	0	0,0	0,0	0,0	0,0	0	0,0	0,0	0,0	0,0
C31	0	0,0	0,0	0,0	0,0	0	0,0	0,0	0,0	0,0
C32	2	7,1	3,2	5,3	2,4	0	0,0	0,0	0,0	0,0
C33	0	0,0	0,0	0,0	0,0	0	0,0	0,0	0,0	0,0
C34	8	28,6	13,1	24,4	9,6	9	33,3	17,8	46,3	11,8
C37	0	0,0	0,0	0,0	0,0	0	0,0	0,0	0,0	0,0
C38	0	0,0	0,0	0,0	0,0	0	0,0	0,0	0,0	0,0

ICD	KOBIECY					MĘCZYŻNI				
	Liczba	Wsp_surowy	Wsp_stand	ESP2013	Odsetek	Liczba	Wsp_surowy	Wsp_stand	ESP2013	Odsetek
C39	0	0,0	0,0	0,0	0,0	0	0,0	0,0	0,0	0,0
C40	0	0,0	0,0	0,0	0,0	1	3,7	1,9	4,9	1,3
C41	0	0,0	0,0	0,0	0,0	0	0,0	0,0	0,0	0,0
C43	0	0,0	0,0	0,0	0,0	1	3,7	3,2	3,7	1,3
C44	10	35,7	19,6	32,8	12,0	4	14,8	7,4	13,0	5,3
C45	0	0,0	0,0	0,0	0,0	1	3,7	2,2	3,6	1,3
C46	0	0,0	0,0	0,0	0,0	0	0,0	0,0	0,0	0,0
C47	0	0,0	0,0	0,0	0,0	0	0,0	0,0	0,0	0,0
C48	0	0,0	0,0	0,0	0,0	0	0,0	0,0	0,0	0,0
C49	0	0,0	0,0	0,0	0,0	1	3,7	1,9	4,9	1,3
C50	22	78,6	45,8	70,6	26,5	0	0,0	0,0	0,0	0,0
C51	0	0,0	0,0	0,0	0,0	0	0,0	0,0	0,0	0,0
C52	0	0,0	0,0	0,0	0,0	0	0,0	0,0	0,0	0,0
C53	3	10,7	4,7	9,1	3,6	0	0,0	0,0	0,0	0,0
C54	10	35,7	18,8	30,1	12,0	0	0,0	0,0	0,0	0,0
C55	0	0,0	0,0	0,0	0,0	0	0,0	0,0	0,0	0,0
C56	4	14,3	7,5	14,3	4,8	0	0,0	0,0	0,0	0,0
C57	0	0,0	0,0	0,0	0,0	0	0,0	0,0	0,0	0,0
C58	0	0,0	0,0	0,0	0,0	0	0,0	0,0	0,0	0,0
C60	0	0,0	0,0	0,0	0,0	0	0,0	0,0	0,0	0,0
C61	0	0,0	0,0	0,0	0,0	21	77,7	38,9	69,6	27,6
C62	0	0,0	0,0	0,0	0,0	1	3,7	4,2	3,1	1,3
C63	0	0,0	0,0	0,0	0,0	0	0,0	0,0	0,0	0,0
C64	0	0,0	0,0	0,0	0,0	8	29,6	15,6	34,1	10,5
C65	0	0,0	0,0	0,0	0,0	1	3,7	1,7	3,1	1,3
C66	0	0,0	0,0	0,0	0,0	0	0,0	0,0	0,0	0,0
C67	3	10,7	3,2	10,0	3,6	5	18,5	10,0	27,4	6,6
C68	0	0,0	0,0	0,0	0,0	0	0,0	0,0	0,0	0,0
C69	1	3,6	0,7	3,6	1,2	0	0,0	0,0	0,0	0,0
C70	0	0,0	0,0	0,0	0,0	0	0,0	0,0	0,0	0,0
C71	0	0,0	0,0	0,0	0,0	0	0,0	0,0	0,0	0,0
C72	0	0,0	0,0	0,0	0,0	0	0,0	0,0	0,0	0,0
C73	4	14,3	9,7	13,0	4,8	0	0,0	0,0	0,0	0,0
C74	0	0,0	0,0	0,0	0,0	0	0,0	0,0	0,0	0,0

ICD	KOBIECY					MĘCZYŻNI				
	Liczba	Wsp_surowy	Wsp_stand	ESP2013	Odsetek	Liczba	Wsp_surowy	Wsp_stand	ESP2013	Odsetek
C75	0	0,0	0,0	0,0	0,0	0	0,0	0,0	0,0	0,0
C76	0	0,0	0,0	0,0	0,0	1	3,7	1,7	3,1	1,3
C77	0	0,0	0,0	0,0	0,0	0	0,0	0,0	0,0	0,0
C78	1	3,6	1,5	2,7	1,2	0	0,0	0,0	0,0	0,0
C79	0	0,0	0,0	0,0	0,0	0	0,0	0,0	0,0	0,0
C80	1	3,6	0,7	3,7	1,2	0	0,0	0,0	0,0	0,0
C81	0	0,0	0,0	0,0	0,0	0	0,0	0,0	0,0	0,0
C82	0	0,0	0,0	0,0	0,0	0	0,0	0,0	0,0	0,0
C83	0	0,0	0,0	0,0	0,0	0	0,0	0,0	0,0	0,0
C84	0	0,0	0,0	0,0	0,0	0	0,0	0,0	0,0	0,0
C85	0	0,0	0,0	0,0	0,0	0	0,0	0,0	0,0	0,0
C88	0	0,0	0,0	0,0	0,0	0	0,0	0,0	0,0	0,0
C90	0	0,0	0,0	0,0	0,0	0	0,0	0,0	0,0	0,0
C91	1	3,6	7,5	4,1	1,2	0	0,0	0,0	0,0	0,0
C92	0	0,0	0,0	0,0	0,0	0	0,0	0,0	0,0	0,0
C93	0	0,0	0,0	0,0	0,0	0	0,0	0,0	0,0	0,0
C94	0	0,0	0,0	0,0	0,0	0	0,0	0,0	0,0	0,0
C95	0	0,0	0,0	0,0	0,0	0	0,0	0,0	0,0	0,0
C96	0	0,0	0,0	0,0	0,0	0	0,0	0,0	0,0	0,0
C97	0	0,0	0,0	0,0	0,0	0	0,0	0,0	0,0	0,0
D00	0	0,0	0,0	0,0	0,0	0	0,0	0,0	0,0	0,0
D01	0	0,0	0,0	0,0	0,0	0	0,0	0,0	0,0	0,0
D02	0	0,0	0,0	0,0	0,0	0	0,0	0,0	0,0	0,0
D03	0	0,0	0,0	0,0	0,0	0	0,0	0,0	0,0	0,0
D04	0	0,0	0,0	0,0	0,0	0	0,0	0,0	0,0	0,0
D05	1	3,6	1,8	2,7	1,2	0	0,0	0,0	0,0	0,0
D06	1	3,6	2,7	3,1	1,2	0	0,0	0,0	0,0	0,0
D07	0	0,0	0,0	0,0	0,0	0	0,0	0,0	0,0	0,0
D09	0	0,0	0,0	0,0	0,0	0	0,0	0,0	0,0	0,0

Zachorowania na nowotwory w 2019 roku, liczba, współczynnik surowy, współczynnik standaryzowany i odsetek według płci i ICD

ICD	KOBIECY					MĘCZYŻNI				
	Liczba	Wsp_surowy	Wsp_stand	ESP2013	Odsetek	Liczba	Wsp_surowy	Wsp_stand	ESP2013	Odsetek
C00	1	3,4	1,4	3,5	0,9	0	0,0	0,0	0,0	0,0
C01	0	0,0	0,0	0,0	0,0	1	3,5	3,2	3,7	0,7
C02	1	3,4	1,4	3,5	0,9	0	0,0	0,0	0,0	0,0
C03	0	0,0	0,0	0,0	0,0	0	0,0	0,0	0,0	0,0
C04	1	3,4	1,2	5,0	0,9	0	0,0	0,0	0,0	0,0
C05	0	0,0	0,0	0,0	0,0	0	0,0	0,0	0,0	0,0
C06	1	3,4	1,7	2,6	0,9	0	0,0	0,0	0,0	0,0
C07	0	0,0	0,0	0,0	0,0	1	3,5	2,0	3,3	0,7
C08	0	0,0	0,0	0,0	0,0	0	0,0	0,0	0,0	0,0
C09	0	0,0	0,0	0,0	0,0	3	10,5	5,5	10,2	2,1
C10	1	3,4	2,9	4,1	0,9	1	3,5	1,8	2,8	0,7
C11	0	0,0	0,0	0,0	0,0	0	0,0	0,0	0,0	0,0
C12	0	0,0	0,0	0,0	0,0	1	3,5	1,8	2,8	0,7
C13	0	0,0	0,0	0,0	0,0	2	7,0	3,5	5,8	1,4
C14	0	0,0	0,0	0,0	0,0	0	0,0	0,0	0,0	0,0
C15	1	3,4	2,0	3,3	0,9	3	10,5	5,3	9,3	2,1
C16	3	10,2	2,8	10,4	2,7	6	21,0	11,4	28,0	4,1
C17	0	0,0	0,0	0,0	0,0	1	3,5	2,9	4,1	0,7
C18	8	27,3	12,3	25,8	7,1	9	31,5	17,1	52,6	6,2
C19	3	10,2	5,5	12,5	2,7	0	0,0	0,0	0,0	0,0
C20	5	17,1	8,7	17,4	4,5	4	14,0	6,4	18,4	2,7
C21	0	0,0	0,0	0,0	0,0	2	7,0	3,8	15,3	1,4
C22	4	13,7	8,3	13,2	3,6	1	3,5	8,6	3,6	0,7
C23	0	0,0	0,0	0,0	0,0	0	0,0	0,0	0,0	0,0
C24	0	0,0	0,0	0,0	0,0	0	0,0	0,0	0,0	0,0
C25	2	6,8	2,6	8,5	1,8	3	10,5	6,1	10,0	2,1
C26	0	0,0	0,0	0,0	0,0	0	0,0	0,0	0,0	0,0
C30	0	0,0	0,0	0,0	0,0	0	0,0	0,0	0,0	0,0
C31	0	0,0	0,0	0,0	0,0	1	3,5	1,8	2,8	0,7
C32	0	0,0	0,0	0,0	0,0	3	10,5	6,4	9,9	2,1
C33	0	0,0	0,0	0,0	0,0	1	3,5	1,8	2,8	0,7
C34	12	41,0	16,8	35,6	10,7	23	80,5	40,3	97,3	15,8
C37	0	0,0	0,0	0,0	0,0	0	0,0	0,0	0,0	0,0
C38	0	0,0	0,0	0,0	0,0	0	0,0	0,0	0,0	0,0

ICD	KOBIECY					MĘCZYŻNI				
	Liczba	Wsp_surowy	Wsp_stand	ESP2013	Odsetek	Liczba	Wsp_surowy	Wsp_stand	ESP2013	Odsetek
C39	0	0,0	0,0	0,0	0,0	0	0,0	0,0	0,0	0,0
C40	0	0,0	0,0	0,0	0,0	0	0,0	0,0	0,0	0,0
C41	0	0,0	0,0	0,0	0,0	1	3,5	1,7	3,0	0,7
C43	4	13,7	6,0	12,8	3,6	1	3,5	2,0	3,3	0,7
C44	7	23,9	14,6	23,2	6,3	6	21,0	10,8	22,8	4,1
C45	0	0,0	0,0	0,0	0,0	0	0,0	0,0	0,0	0,0
C46	0	0,0	0,0	0,0	0,0	0	0,0	0,0	0,0	0,0
C47	0	0,0	0,0	0,0	0,0	0	0,0	0,0	0,0	0,0
C48	1	3,4	8,9	3,7	0,9	0	0,0	0,0	0,0	0,0
C49	2	6,8	9,5	7,9	1,8	0	0,0	0,0	0,0	0,0
C50	16	54,6	27,4	55,1	14,3	0	0,0	0,0	0,0	0,0
C51	1	3,4	1,2	5,0	0,9	0	0,0	0,0	0,0	0,0
C52	0	0,0	0,0	0,0	0,0	0	0,0	0,0	0,0	0,0
C53	4	13,7	10,7	13,5	3,6	0	0,0	0,0	0,0	0,0
C54	10	34,1	18,2	34,9	8,9	0	0,0	0,0	0,0	0,0
C55	0	0,0	0,0	0,0	0,0	0	0,0	0,0	0,0	0,0
C56	4	13,7	9,7	14,8	3,6	0	0,0	0,0	0,0	0,0
C57	0	0,0	0,0	0,0	0,0	0	0,0	0,0	0,0	0,0
C58	1	3,4	2,7	2,9	0,9	0	0,0	0,0	0,0	0,0
C60	0	0,0	0,0	0,0	0,0	0	0,0	0,0	0,0	0,0
C61	0	0,0	0,0	0,0	0,0	40	140,0	72,1	168,9	27,4
C62	0	0,0	0,0	0,0	0,0	1	3,5	2,4	2,8	0,7
C63	0	0,0	0,0	0,0	0,0	0	0,0	0,0	0,0	0,0
C64	2	6,8	2,7	7,6	1,8	7	24,5	13,1	29,1	4,8
C65	1	3,4	2,0	3,3	0,9	0	0,0	0,0	0,0	0,0
C66	0	0,0	0,0	0,0	0,0	0	0,0	0,0	0,0	0,0
C67	0	0,0	0,0	0,0	0,0	8	28,0	13,2	31,4	5,5
C68	0	0,0	0,0	0,0	0,0	0	0,0	0,0	0,0	0,0
C69	0	0,0	0,0	0,0	0,0	0	0,0	0,0	0,0	0,0
C70	0	0,0	0,0	0,0	0,0	0	0,0	0,0	0,0	0,0
C71	2	6,8	1,9	8,2	1,8	1	3,5	1,8	2,8	0,7
C72	0	0,0	0,0	0,0	0,0	1	3,5	2,0	3,3	0,7
C73	2	6,8	4,9	7,4	1,8	1	3,5	2,6	3,0	0,7
C74	0	0,0	0,0	0,0	0,0	0	0,0	0,0	0,0	0,0

ICD	KOBIECY					MĘCZYŻNI				
	Liczba	Wsp_surowy	Wsp_stand	ESP2013	Odsetek	Liczba	Wsp_surowy	Wsp_stand	ESP2013	Odsetek
C75	0	0,0	0,0	0,0	0,0	0	0,0	0,0	0,0	0,0
C76	2	6,8	3,2	5,3	1,8	0	0,0	0,0	0,0	0,0
C77	0	0,0	0,0	0,0	0,0	1	3,5	1,7	4,2	0,7
C78	1	3,4	2,0	3,3	0,9	1	3,5	1,7	4,2	0,7
C79	1	3,4	1,4	3,5	0,9	0	0,0	0,0	0,0	0,0
C80	0	0,0	0,0	0,0	0,0	2	7,0	3,8	15,3	1,4
C81	1	3,4	2,7	2,9	0,9	1	3,5	2,6	2,8	0,7
C82	0	0,0	0,0	0,0	0,0	0	0,0	0,0	0,0	0,0
C83	0	0,0	0,0	0,0	0,0	1	3,5	1,7	3,0	0,7
C84	0	0,0	0,0	0,0	0,0	0	0,0	0,0	0,0	0,0
C85	0	0,0	0,0	0,0	0,0	0	0,0	0,0	0,0	0,0
C88	0	0,0	0,0	0,0	0,0	0	0,0	0,0	0,0	0,0
C90	2	6,8	3,2	5,3	1,8	0	0,0	0,0	0,0	0,0
C91	2	6,8	4,6	8,9	1,8	6	21,0	17,2	35,9	4,1
C92	1	3,4	1,4	3,5	0,9	0	0,0	0,0	0,0	0,0
C93	0	0,0	0,0	0,0	0,0	0	0,0	0,0	0,0	0,0
C94	0	0,0	0,0	0,0	0,0	0	0,0	0,0	0,0	0,0
C95	0	0,0	0,0	0,0	0,0	0	0,0	0,0	0,0	0,0
C96	0	0,0	0,0	0,0	0,0	1	3,5	5,0	3,8	0,7
C97	0	0,0	0,0	0,0	0,0	0	0,0	0,0	0,0	0,0
D00	0	0,0	0,0	0,0	0,0	0	0,0	0,0	0,0	0,0
D01	0	0,0	0,0	0,0	0,0	0	0,0	0,0	0,0	0,0
D02	0	0,0	0,0	0,0	0,0	0	0,0	0,0	0,0	0,0
D03	0	0,0	0,0	0,0	0,0	0	0,0	0,0	0,0	0,0
D04	0	0,0	0,0	0,0	0,0	0	0,0	0,0	0,0	0,0
D05	1	3,4	0,7	3,4	0,9	0	0,0	0,0	0,0	0,0
D06	1	3,4	1,7	2,6	0,9	0	0,0	0,0	0,0	0,0
D07	0	0,0	0,0	0,0	0,0	0	0,0	0,0	0,0	0,0
D09	0	0,0	0,0	0,0	0,0	0	0,0	0,0	0,0	0,0

Zachorowania na nowotwory w 2019 roku, liczba, współczynnik surowy, współczynnik standaryzowany i odsetek według płci i ICD

ICD	KOBIECY					MĘCZYŻNI				
	Liczba	Wsp_surowy	Wsp_stand	ESP2013	Odsetek	Liczba	Wsp_surowy	Wsp_stand	ESP2013	Odsetek
C00	0	0,0	0,0	0,0	0,0	0	0,0	0,0	0,0	0,0
C01	1	2,3	1,4	2,3	0,7	1	2,4	0,9	4,5	0,8
C02	0	0,0	0,0	0,0	0,0	0	0,0	0,0	0,0	0,0
C03	0	0,0	0,0	0,0	0,0	2	4,8	2,8	4,4	1,5
C04	0	0,0	0,0	0,0	0,0	1	2,4	1,5	2,5	0,8
C05	0	0,0	0,0	0,0	0,0	0	0,0	0,0	0,0	0,0
C06	0	0,0	0,0	0,0	0,0	0	0,0	0,0	0,0	0,0
C07	0	0,0	0,0	0,0	0,0	0	0,0	0,0	0,0	0,0
C08	0	0,0	0,0	0,0	0,0	0	0,0	0,0	0,0	0,0
C09	0	0,0	0,0	0,0	0,0	1	2,4	0,9	4,5	0,8
C10	0	0,0	0,0	0,0	0,0	0	0,0	0,0	0,0	0,0
C11	0	0,0	0,0	0,0	0,0	0	0,0	0,0	0,0	0,0
C12	0	0,0	0,0	0,0	0,0	0	0,0	0,0	0,0	0,0
C13	0	0,0	0,0	0,0	0,0	0	0,0	0,0	0,0	0,0
C14	0	0,0	0,0	0,0	0,0	0	0,0	0,0	0,0	0,0
C15	0	0,0	0,0	0,0	0,0	2	4,8	2,6	7,1	1,5
C16	8	18,1	6,6	15,5	5,6	3	7,1	3,3	6,0	2,3
C17	1	2,3	1,1	1,7	0,7	0	0,0	0,0	0,0	0,0
C18	10	22,6	10,1	21,6	7,0	11	26,1	15,8	31,4	8,4
C19	1	2,3	1,4	2,3	0,7	1	2,4	1,1	2,0	0,8
C20	7	15,8	7,3	17,4	4,9	6	14,3	7,6	12,9	4,6
C21	0	0,0	0,0	0,0	0,0	0	0,0	0,0	0,0	0,0
C22	0	0,0	0,0	0,0	0,0	1	2,4	1,1	5,5	0,8
C23	1	2,3	0,4	2,0	0,7	1	2,4	1,1	2,9	0,8
C24	0	0,0	0,0	0,0	0,0	0	0,0	0,0	0,0	0,0
C25	0	0,0	0,0	0,0	0,0	1	2,4	1,1	2,0	0,8
C26	0	0,0	0,0	0,0	0,0	0	0,0	0,0	0,0	0,0
C30	0	0,0	0,0	0,0	0,0	0	0,0	0,0	0,0	0,0
C31	0	0,0	0,0	0,0	0,0	0	0,0	0,0	0,0	0,0
C32	0	0,0	0,0	0,0	0,0	1	2,4	2,1	2,5	0,8
C33	0	0,0	0,0	0,0	0,0	0	0,0	0,0	0,0	0,0
C34	13	29,3	13,1	25,5	9,1	17	40,4	20,5	47,5	13,0
C37	0	0,0	0,0	0,0	0,0	0	0,0	0,0	0,0	0,0
C38	1	2,3	1,4	2,3	0,7	0	0,0	0,0	0,0	0,0

ICD	KOBIECY					MĘCZYŻNI				
	Liczba	Wsp_surowy	Wsp_stand	ESP2013	Odsetek	Liczba	Wsp_surowy	Wsp_stand	ESP2013	Odsetek
C39	0	0,0	0,0	0,0	0,0	0	0,0	0,0	0,0	0,0
C40	0	0,0	0,0	0,0	0,0	0	0,0	0,0	0,0	0,0
C41	1	2,3	0,9	1,7	0,7	0	0,0	0,0	0,0	0,0
C43	2	4,5	3,1	4,3	1,4	1	2,4	1,1	2,0	0,8
C44	13	29,3	10,4	28,8	9,1	16	38,0	19,4	53,4	12,2
C45	0	0,0	0,0	0,0	0,0	0	0,0	0,0	0,0	0,0
C46	0	0,0	0,0	0,0	0,0	0	0,0	0,0	0,0	0,0
C47	0	0,0	0,0	0,0	0,0	0	0,0	0,0	0,0	0,0
C48	0	0,0	0,0	0,0	0,0	0	0,0	0,0	0,0	0,0
C49	0	0,0	0,0	0,0	0,0	1	2,4	1,6	1,9	0,8
C50	23	51,9	27,0	50,1	16,1	0	0,0	0,0	0,0	0,0
C51	1	2,3	0,9	1,7	0,7	0	0,0	0,0	0,0	0,0
C52	1	2,3	2,1	2,9	0,7	0	0,0	0,0	0,0	0,0
C53	9	20,3	11,5	18,1	6,3	0	0,0	0,0	0,0	0,0
C54	5	11,3	4,9	11,1	3,5	0	0,0	0,0	0,0	0,0
C55	0	0,0	0,0	0,0	0,0	0	0,0	0,0	0,0	0,0
C56	5	11,3	6,3	10,6	3,5	0	0,0	0,0	0,0	0,0
C57	0	0,0	0,0	0,0	0,0	0	0,0	0,0	0,0	0,0
C58	1	2,3	2,0	2,1	0,7	0	0,0	0,0	0,0	0,0
C60	0	0,0	0,0	0,0	0,0	0	0,0	0,0	0,0	0,0
C61	0	0,0	0,0	0,0	0,0	30	71,3	35,0	81,3	22,9
C62	0	0,0	0,0	0,0	0,0	2	4,8	3,2	4,0	1,5
C63	0	0,0	0,0	0,0	0,0	0	0,0	0,0	0,0	0,0
C64	9	20,3	8,4	21,4	6,3	9	21,4	12,4	24,0	6,9
C65	0	0,0	0,0	0,0	0,0	0	0,0	0,0	0,0	0,0
C66	0	0,0	0,0	0,0	0,0	0	0,0	0,0	0,0	0,0
C67	7	15,8	10,5	16,0	4,9	20	47,5	25,3	55,6	15,3
C68	0	0,0	0,0	0,0	0,0	0	0,0	0,0	0,0	0,0
C69	0	0,0	0,0	0,0	0,0	0	0,0	0,0	0,0	0,0
C70	0	0,0	0,0	0,0	0,0	0	0,0	0,0	0,0	0,0
C71	4	9,0	4,8	8,9	2,8	1	2,4	1,3	2,0	0,8
C72	0	0,0	0,0	0,0	0,0	0	0,0	0,0	0,0	0,0
C73	7	15,8	10,4	15,0	4,9	0	0,0	0,0	0,0	0,0
C74	0	0,0	0,0	0,0	0,0	0	0,0	0,0	0,0	0,0

ICD	KOBIECY					MĘCZYŻNI				
	Liczba	Wsp_surowy	Wsp_stand	ESP2013	Odsetek	Liczba	Wsp_surowy	Wsp_stand	ESP2013	Odsetek
C75	0	0,0	0,0	0,0	0,0	0	0,0	0,0	0,0	0,0
C76	0	0,0	0,0	0,0	0,0	0	0,0	0,0	0,0	0,0
C77	0	0,0	0,0	0,0	0,0	0	0,0	0,0	0,0	0,0
C78	0	0,0	0,0	0,0	0,0	0	0,0	0,0	0,0	0,0
C79	2	4,5	1,8	3,9	1,4	0	0,0	0,0	0,0	0,0
C80	1	2,3	2,1	2,9	0,7	0	0,0	0,0	0,0	0,0
C81	0	0,0	0,0	0,0	0,0	0	0,0	0,0	0,0	0,0
C82	0	0,0	0,0	0,0	0,0	0	0,0	0,0	0,0	0,0
C83	0	0,0	0,0	0,0	0,0	1	2,4	1,3	5,2	0,8
C84	0	0,0	0,0	0,0	0,0	0	0,0	0,0	0,0	0,0
C85	2	4,5	4,7	4,8	1,4	0	0,0	0,0	0,0	0,0
C88	0	0,0	0,0	0,0	0,0	0	0,0	0,0	0,0	0,0
C90	1	2,3	0,9	1,7	0,7	0	0,0	0,0	0,0	0,0
C91	0	0,0	0,0	0,0	0,0	0	0,0	0,0	0,0	0,0
C92	0	0,0	0,0	0,0	0,0	0	0,0	0,0	0,0	0,0
C93	0	0,0	0,0	0,0	0,0	0	0,0	0,0	0,0	0,0
C94	0	0,0	0,0	0,0	0,0	0	0,0	0,0	0,0	0,0
C95	0	0,0	0,0	0,0	0,0	0	0,0	0,0	0,0	0,0
C96	0	0,0	0,0	0,0	0,0	0	0,0	0,0	0,0	0,0
C97	0	0,0	0,0	0,0	0,0	0	0,0	0,0	0,0	0,0
D00	0	0,0	0,0	0,0	0,0	0	0,0	0,0	0,0	0,0
D01	1	2,3	0,8	3,2	0,7	0	0,0	0,0	0,0	0,0
D02	0	0,0	0,0	0,0	0,0	0	0,0	0,0	0,0	0,0
D03	0	0,0	0,0	0,0	0,0	0	0,0	0,0	0,0	0,0
D04	1	2,3	0,4	2,0	0,7	1	2,4	1,1	2,0	0,8
D05	4	9,0	4,3	7,3	2,8	0	0,0	0,0	0,0	0,0
D06	0	0,0	0,0	0,0	0,0	0	0,0	0,0	0,0	0,0
D07	0	0,0	0,0	0,0	0,0	0	0,0	0,0	0,0	0,0
D09	0	0,0	0,0	0,0	0,0	0	0,0	0,0	0,0	0,0

Zachorowania na nowotwory w 2019 roku, liczba, współczynnik surowy, współczynnik standaryzowany i odsetek według płci i ICD

ICD	KOBIECY					MĘCZYŻNI				
	Liczba	Wsp_surowy	Wsp_stand	ESP2013	Odsetek	Liczba	Wsp_surowy	Wsp_stand	ESP2013	Odsetek
C00	0	0,0	0,0	0,0	0,0	0	0,0	0,0	0,0	0,0
C01	0	0,0	0,0	0,0	0,0	0	0,0	0,0	0,0	0,0
C02	0	0,0	0,0	0,0	0,0	0	0,0	0,0	0,0	0,0
C03	0	0,0	0,0	0,0	0,0	0	0,0	0,0	0,0	0,0
C04	0	0,0	0,0	0,0	0,0	0	0,0	0,0	0,0	0,0
C05	0	0,0	0,0	0,0	0,0	0	0,0	0,0	0,0	0,0
C06	0	0,0	0,0	0,0	0,0	0	0,0	0,0	0,0	0,0
C07	0	0,0	0,0	0,0	0,0	0	0,0	0,0	0,0	0,0
C08	0	0,0	0,0	0,0	0,0	0	0,0	0,0	0,0	0,0
C09	0	0,0	0,0	0,0	0,0	0	0,0	0,0	0,0	0,0
C10	0	0,0	0,0	0,0	0,0	0	0,0	0,0	0,0	0,0
C11	0	0,0	0,0	0,0	0,0	0	0,0	0,0	0,0	0,0
C12	0	0,0	0,0	0,0	0,0	0	0,0	0,0	0,0	0,0
C13	0	0,0	0,0	0,0	0,0	0	0,0	0,0	0,0	0,0
C14	0	0,0	0,0	0,0	0,0	0	0,0	0,0	0,0	0,0
C15	0	0,0	0,0	0,0	0,0	3	13,0	8,5	12,7	3,9
C16	3	12,5	4,7	14,0	3,6	3	13,0	6,9	19,5	3,9
C17	0	0,0	0,0	0,0	0,0	0	0,0	0,0	0,0	0,0
C18	11	45,9	23,6	55,1	13,1	5	21,7	14,1	41,5	6,5
C19	3	12,5	5,5	14,0	3,6	1	4,3	2,4	4,4	1,3
C20	1	4,2	2,4	4,0	1,2	3	13,0	7,5	15,5	3,9
C21	0	0,0	0,0	0,0	0,0	0	0,0	0,0	0,0	0,0
C22	0	0,0	0,0	0,0	0,0	0	0,0	0,0	0,0	0,0
C23	0	0,0	0,0	0,0	0,0	0	0,0	0,0	0,0	0,0
C24	1	4,2	2,2	3,3	1,2	1	4,3	2,4	4,4	1,3
C25	2	8,3	4,1	8,8	2,4	2	8,7	5,1	10,4	2,6
C26	0	0,0	0,0	0,0	0,0	0	0,0	0,0	0,0	0,0
C30	0	0,0	0,0	0,0	0,0	0	0,0	0,0	0,0	0,0
C31	0	0,0	0,0	0,0	0,0	0	0,0	0,0	0,0	0,0
C32	0	0,0	0,0	0,0	0,0	6	26,1	14,8	33,0	7,8
C33	0	0,0	0,0	0,0	0,0	0	0,0	0,0	0,0	0,0
C34	14	58,4	24,6	68,2	16,7	14	60,8	34,9	75,8	18,2
C37	0	0,0	0,0	0,0	0,0	0	0,0	0,0	0,0	0,0
C38	0	0,0	0,0	0,0	0,0	0	0,0	0,0	0,0	0,0

ICD	KOBIECY					MĘCZYŻNI				
	Liczba	Wsp_surowy	Wsp_stand	ESP2013	Odsetek	Liczba	Wsp_surowy	Wsp_stand	ESP2013	Odsetek
C39	0	0,0	0,0	0,0	0,0	0	0,0	0,0	0,0	0,0
C40	0	0,0	0,0	0,0	0,0	0	0,0	0,0	0,0	0,0
C41	0	0,0	0,0	0,0	0,0	0	0,0	0,0	0,0	0,0
C43	1	4,2	1,0	4,9	1,2	1	4,3	2,5	4,1	1,3
C44	1	4,2	3,8	4,4	1,2	2	8,7	5,2	26,1	2,6
C45	0	0,0	0,0	0,0	0,0	0	0,0	0,0	0,0	0,0
C46	0	0,0	0,0	0,0	0,0	0	0,0	0,0	0,0	0,0
C47	0	0,0	0,0	0,0	0,0	0	0,0	0,0	0,0	0,0
C48	1	4,2	2,0	3,7	1,2	0	0,0	0,0	0,0	0,0
C49	1	4,2	2,4	4,0	1,2	0	0,0	0,0	0,0	0,0
C50	20	83,4	50,3	82,0	23,8	0	0,0	0,0	0,0	0,0
C51	0	0,0	0,0	0,0	0,0	0	0,0	0,0	0,0	0,0
C52	0	0,0	0,0	0,0	0,0	0	0,0	0,0	0,0	0,0
C53	3	12,5	8,5	10,4	3,6	0	0,0	0,0	0,0	0,0
C54	5	20,8	11,4	24,6	6,0	0	0,0	0,0	0,0	0,0
C55	0	0,0	0,0	0,0	0,0	0	0,0	0,0	0,0	0,0
C56	4	16,7	10,0	16,6	4,8	0	0,0	0,0	0,0	0,0
C57	0	0,0	0,0	0,0	0,0	0	0,0	0,0	0,0	0,0
C58	0	0,0	0,0	0,0	0,0	0	0,0	0,0	0,0	0,0
C60	0	0,0	0,0	0,0	0,0	2	8,7	4,5	15,2	2,6
C61	0	0,0	0,0	0,0	0,0	14	60,8	34,0	74,4	18,2
C62	0	0,0	0,0	0,0	0,0	3	13,0	9,6	10,7	3,9
C63	0	0,0	0,0	0,0	0,0	0	0,0	0,0	0,0	0,0
C64	2	8,3	5,9	8,8	2,4	1	4,3	3,6	4,2	1,3
C65	0	0,0	0,0	0,0	0,0	0	0,0	0,0	0,0	0,0
C66	0	0,0	0,0	0,0	0,0	0	0,0	0,0	0,0	0,0
C67	2	8,3	3,0	8,6	2,4	9	39,1	23,4	53,2	11,7
C68	0	0,0	0,0	0,0	0,0	0	0,0	0,0	0,0	0,0
C69	1	4,2	2,0	3,7	1,2	0	0,0	0,0	0,0	0,0
C70	0	0,0	0,0	0,0	0,0	0	0,0	0,0	0,0	0,0
C71	2	8,3	4,3	8,4	2,4	0	0,0	0,0	0,0	0,0
C72	0	0,0	0,0	0,0	0,0	0	0,0	0,0	0,0	0,0
C73	1	4,2	3,8	4,4	1,2	2	8,7	5,6	10,2	2,6
C74	0	0,0	0,0	0,0	0,0	0	0,0	0,0	0,0	0,0

ICD	KOBIECY					MĘCZYŻNI				
	Liczba	Wsp_surowy	Wsp_stand	ESP2013	Odsetek	Liczba	Wsp_surowy	Wsp_stand	ESP2013	Odsetek
C75	0	0,0	0,0	0,0	0,0	0	0,0	0,0	0,0	0,0
C76	0	0,0	0,0	0,0	0,0	0	0,0	0,0	0,0	0,0
C77	0	0,0	0,0	0,0	0,0	0	0,0	0,0	0,0	0,0
C78	0	0,0	0,0	0,0	0,0	0	0,0	0,0	0,0	0,0
C79	0	0,0	0,0	0,0	0,0	0	0,0	0,0	0,0	0,0
C80	0	0,0	0,0	0,0	0,0	1	4,3	2,2	10,8	1,3
C81	1	4,2	2,0	3,7	1,2	0	0,0	0,0	0,0	0,0
C82	1	4,2	3,3	3,8	1,2	0	0,0	0,0	0,0	0,0
C83	0	0,0	0,0	0,0	0,0	0	0,0	0,0	0,0	0,0
C84	0	0,0	0,0	0,0	0,0	0	0,0	0,0	0,0	0,0
C85	0	0,0	0,0	0,0	0,0	2	8,7	5,1	11,2	2,6
C88	0	0,0	0,0	0,0	0,0	0	0,0	0,0	0,0	0,0
C90	0	0,0	0,0	0,0	0,0	0	0,0	0,0	0,0	0,0
C91	0	0,0	0,0	0,0	0,0	1	4,3	3,4	4,8	1,3
C92	1	4,2	2,2	3,3	1,2	0	0,0	0,0	0,0	0,0
C93	0	0,0	0,0	0,0	0,0	0	0,0	0,0	0,0	0,0
C94	0	0,0	0,0	0,0	0,0	0	0,0	0,0	0,0	0,0
C95	0	0,0	0,0	0,0	0,0	0	0,0	0,0	0,0	0,0
C96	0	0,0	0,0	0,0	0,0	0	0,0	0,0	0,0	0,0
C97	0	0,0	0,0	0,0	0,0	0	0,0	0,0	0,0	0,0
D00	0	0,0	0,0	0,0	0,0	0	0,0	0,0	0,0	0,0
D01	0	0,0	0,0	0,0	0,0	0	0,0	0,0	0,0	0,0
D02	0	0,0	0,0	0,0	0,0	0	0,0	0,0	0,0	0,0
D03	0	0,0	0,0	0,0	0,0	0	0,0	0,0	0,0	0,0
D04	0	0,0	0,0	0,0	0,0	0	0,0	0,0	0,0	0,0
D05	0	0,0	0,0	0,0	0,0	0	0,0	0,0	0,0	0,0
D06	2	8,3	6,5	7,3	2,4	0	0,0	0,0	0,0	0,0
D07	0	0,0	0,0	0,0	0,0	0	0,0	0,0	0,0	0,0
D09	0	0,0	0,0	0,0	0,0	1	4,3	2,9	3,4	1,3

Zachorowania na nowotwory w 2019 roku, liczba, współczynnik surowy, współczynnik standaryzowany i odsetek według płci i ICD

ICD	KOBIECY					MĘCZYŻNI				
	Liczba	Wsp_surowy	Wsp_stand	ESP2013	Odsetek	Liczba	Wsp_surowy	Wsp_stand	ESP2013	Odsetek
C00	0	0,0	0,0	0,0	0,0	2	8,2	4,0	7,3	1,5
C01	0	0,0	0,0	0,0	0,0	0	0,0	0,0	0,0	0,0
C02	0	0,0	0,0	0,0	0,0	0	0,0	0,0	0,0	0,0
C03	0	0,0	0,0	0,0	0,0	0	0,0	0,0	0,0	0,0
C04	0	0,0	0,0	0,0	0,0	0	0,0	0,0	0,0	0,0
C05	0	0,0	0,0	0,0	0,0	0	0,0	0,0	0,0	0,0
C06	0	0,0	0,0	0,0	0,0	0	0,0	0,0	0,0	0,0
C07	0	0,0	0,0	0,0	0,0	0	0,0	0,0	0,0	0,0
C08	0	0,0	0,0	0,0	0,0	0	0,0	0,0	0,0	0,0
C09	0	0,0	0,0	0,0	0,0	0	0,0	0,0	0,0	0,0
C10	1	4,0	2,1	3,2	1,1	0	0,0	0,0	0,0	0,0
C11	0	0,0	0,0	0,0	0,0	1	4,1	3,4	4,8	0,7
C12	0	0,0	0,0	0,0	0,0	0	0,0	0,0	0,0	0,0
C13	0	0,0	0,0	0,0	0,0	0	0,0	0,0	0,0	0,0
C14	0	0,0	0,0	0,0	0,0	0	0,0	0,0	0,0	0,0
C15	1	4,0	1,6	4,1	1,1	1	4,1	2,2	3,2	0,7
C16	3	12,1	4,7	10,6	3,2	3	12,4	6,3	12,2	2,2
C17	0	0,0	0,0	0,0	0,0	0	0,0	0,0	0,0	0,0
C18	6	24,1	11,9	22,0	6,5	4	16,5	9,6	21,0	2,9
C19	0	0,0	0,0	0,0	0,0	3	12,4	6,3	12,2	2,2
C20	2	8,0	3,0	9,5	2,2	7	28,8	14,9	30,7	5,1
C21	0	0,0	0,0	0,0	0,0	0	0,0	0,0	0,0	0,0
C22	0	0,0	0,0	0,0	0,0	1	4,1	3,4	4,8	0,7
C23	2	8,0	4,2	8,2	2,2	0	0,0	0,0	0,0	0,0
C24	1	4,0	1,8	3,3	1,1	0	0,0	0,0	0,0	0,0
C25	2	8,0	2,6	7,2	2,2	5	20,6	10,0	30,1	3,6
C26	0	0,0	0,0	0,0	0,0	0	0,0	0,0	0,0	0,0
C30	1	4,0	1,8	3,3	1,1	0	0,0	0,0	0,0	0,0
C31	0	0,0	0,0	0,0	0,0	1	4,1	4,6	3,4	0,7
C32	0	0,0	0,0	0,0	0,0	4	16,5	9,8	20,6	2,9
C33	0	0,0	0,0	0,0	0,0	0	0,0	0,0	0,0	0,0
C34	6	24,1	9,9	22,2	6,5	15	61,8	36,1	62,0	10,9
C37	0	0,0	0,0	0,0	0,0	0	0,0	0,0	0,0	0,0
C38	0	0,0	0,0	0,0	0,0	0	0,0	0,0	0,0	0,0

ICD	KOBIECY					MĘCZYŻNI				
	Liczba	Wsp_surowy	Wsp_stand	ESP2013	Odsetek	Liczba	Wsp_surowy	Wsp_stand	ESP2013	Odsetek
C39	0	0,0	0,0	0,0	0,0	0	0,0	0,0	0,0	0,0
C40	0	0,0	0,0	0,0	0,0	0	0,0	0,0	0,0	0,0
C41	0	0,0	0,0	0,0	0,0	0	0,0	0,0	0,0	0,0
C43	2	8,0	6,3	7,6	2,2	1	4,1	2,0	3,7	0,7
C44	10	40,2	13,3	43,1	10,8	9	37,1	19,8	65,5	6,6
C45	0	0,0	0,0	0,0	0,0	0	0,0	0,0	0,0	0,0
C46	0	0,0	0,0	0,0	0,0	0	0,0	0,0	0,0	0,0
C47	0	0,0	0,0	0,0	0,0	0	0,0	0,0	0,0	0,0
C48	0	0,0	0,0	0,0	0,0	0	0,0	0,0	0,0	0,0
C49	1	4,0	1,6	4,1	1,1	2	8,2	12,1	15,3	1,5
C50	27	108,6	59,6	113,8	29,0	0	0,0	0,0	0,0	0,0
C51	0	0,0	0,0	0,0	0,0	0	0,0	0,0	0,0	0,0
C52	0	0,0	0,0	0,0	0,0	0	0,0	0,0	0,0	0,0
C53	3	12,1	7,8	11,0	3,2	0	0,0	0,0	0,0	0,0
C54	0	0,0	0,0	0,0	0,0	0	0,0	0,0	0,0	0,0
C55	0	0,0	0,0	0,0	0,0	0	0,0	0,0	0,0	0,0
C56	5	20,1	15,9	18,5	5,4	0	0,0	0,0	0,0	0,0
C57	1	4,0	2,1	3,2	1,1	0	0,0	0,0	0,0	0,0
C58	0	0,0	0,0	0,0	0,0	0	0,0	0,0	0,0	0,0
C60	0	0,0	0,0	0,0	0,0	0	0,0	0,0	0,0	0,0
C61	0	0,0	0,0	0,0	0,0	32	131,8	67,6	170,0	23,4
C62	0	0,0	0,0	0,0	0,0	3	12,4	11,6	11,2	2,2
C63	0	0,0	0,0	0,0	0,0	0	0,0	0,0	0,0	0,0
C64	4	16,1	5,1	18,7	4,3	14	57,6	30,8	70,4	10,2
C65	0	0,0	0,0	0,0	0,0	0	0,0	0,0	0,0	0,0
C66	0	0,0	0,0	0,0	0,0	0	0,0	0,0	0,0	0,0
C67	4	16,1	9,0	16,0	4,3	12	49,4	24,6	66,5	8,8
C68	0	0,0	0,0	0,0	0,0	0	0,0	0,0	0,0	0,0
C69	0	0,0	0,0	0,0	0,0	0	0,0	0,0	0,0	0,0
C70	0	0,0	0,0	0,0	0,0	0	0,0	0,0	0,0	0,0
C71	0	0,0	0,0	0,0	0,0	4	16,5	12,2	25,3	2,9
C72	0	0,0	0,0	0,0	0,0	0	0,0	0,0	0,0	0,0
C73	1	4,0	0,8	3,9	1,1	1	4,1	2,2	3,2	0,7
C74	0	0,0	0,0	0,0	0,0	0	0,0	0,0	0,0	0,0

ICD	KOBIECY					MĘCZYŻNI				
	Liczba	Wsp_surowy	Wsp_stand	ESP2013	Odsetek	Liczba	Wsp_surowy	Wsp_stand	ESP2013	Odsetek
C75	1	4,0	2,1	3,2	1,1	0	0,0	0,0	0,0	0,0
C76	2	8,0	2,9	7,0	2,2	2	8,2	4,2	12,6	1,5
C77	0	0,0	0,0	0,0	0,0	0	0,0	0,0	0,0	0,0
C78	0	0,0	0,0	0,0	0,0	0	0,0	0,0	0,0	0,0
C79	0	0,0	0,0	0,0	0,0	2	8,2	4,5	9,2	1,5
C80	0	0,0	0,0	0,0	0,0	0	0,0	0,0	0,0	0,0
C81	1	4,0	2,5	4,1	1,1	1	4,1	5,6	4,2	0,7
C82	0	0,0	0,0	0,0	0,0	0	0,0	0,0	0,0	0,0
C83	0	0,0	0,0	0,0	0,0	1	4,1	2,9	3,4	0,7
C84	0	0,0	0,0	0,0	0,0	1	4,1	2,2	11,2	0,7
C85	1	4,0	0,8	4,1	1,1	0	0,0	0,0	0,0	0,0
C88	0	0,0	0,0	0,0	0,0	0	0,0	0,0	0,0	0,0
C90	1	4,0	0,8	3,9	1,1	1	4,1	2,0	3,7	0,7
C91	2	8,0	3,8	7,3	2,2	0	0,0	0,0	0,0	0,0
C92	0	0,0	0,0	0,0	0,0	3	12,4	6,2	14,2	2,2
C93	0	0,0	0,0	0,0	0,0	0	0,0	0,0	0,0	0,0
C94	0	0,0	0,0	0,0	0,0	0	0,0	0,0	0,0	0,0
C95	0	0,0	0,0	0,0	0,0	0	0,0	0,0	0,0	0,0
C96	1	4,0	2,1	3,2	1,1	0	0,0	0,0	0,0	0,0
C97	0	0,0	0,0	0,0	0,0	0	0,0	0,0	0,0	0,0
D00	0	0,0	0,0	0,0	0,0	0	0,0	0,0	0,0	0,0
D01	0	0,0	0,0	0,0	0,0	1	4,1	2,1	5,3	0,7
D02	0	0,0	0,0	0,0	0,0	0	0,0	0,0	0,0	0,0
D03	1	4,0	3,3	3,6	1,1	0	0,0	0,0	0,0	0,0
D04	0	0,0	0,0	0,0	0,0	0	0,0	0,0	0,0	0,0
D05	0	0,0	0,0	0,0	0,0	0	0,0	0,0	0,0	0,0
D06	0	0,0	0,0	0,0	0,0	0	0,0	0,0	0,0	0,0
D07	0	0,0	0,0	0,0	0,0	0	0,0	0,0	0,0	0,0
D09	0	0,0	0,0	0,0	0,0	0	0,0	0,0	0,0	0,0

Powiat sulciński

Zachorowania na nowotwory w 2019 roku, liczba, współczynnik surowy, współczynnik standaryzowany i odsetek według płci i ICD

ICD	KOBIECY					MĘCZYŻNI				
	Liczba	Wsp_surowy	Wsp_stand	ESP2013	Odsetek	Liczba	Wsp_surowy	Wsp_stand	ESP2013	Odsetek
C00	0	0,0	0,0	0,0	0,0	0	0,0	0,0	0,0	0,0
C01	0	0,0	0,0	0,0	0,0	0	0,0	0,0	0,0	0,0
C02	0	0,0	0,0	0,0	0,0	0	0,0	0,0	0,0	0,0
C03	0	0,0	0,0	0,0	0,0	0	0,0	0,0	0,0	0,0
C04	0	0,0	0,0	0,0	0,0	0	0,0	0,0	0,0	0,0
C05	0	0,0	0,0	0,0	0,0	0	0,0	0,0	0,0	0,0
C06	0	0,0	0,0	0,0	0,0	0	0,0	0,0	0,0	0,0
C07	0	0,0	0,0	0,0	0,0	0	0,0	0,0	0,0	0,0
C08	0	0,0	0,0	0,0	0,0	1	5,7	3,4	5,5	1,1
C09	0	0,0	0,0	0,0	0,0	1	5,7	3,9	4,2	1,1
C10	0	0,0	0,0	0,0	0,0	0	0,0	0,0	0,0	0,0
C11	0	0,0	0,0	0,0	0,0	1	5,7	3,1	4,7	1,1
C12	0	0,0	0,0	0,0	0,0	0	0,0	0,0	0,0	0,0
C13	0	0,0	0,0	0,0	0,0	2	11,4	6,2	9,3	2,2
C14	0	0,0	0,0	0,0	0,0	0	0,0	0,0	0,0	0,0
C15	0	0,0	0,0	0,0	0,0	0	0,0	0,0	0,0	0,0
C16	2	11,3	3,7	11,9	3,0	2	11,4	8,2	24,3	2,2
C17	0	0,0	0,0	0,0	0,0	0	0,0	0,0	0,0	0,0
C18	2	11,3	5,6	9,3	3,0	5	28,6	17,0	30,4	5,6
C19	0	0,0	0,0	0,0	0,0	1	5,7	3,1	4,7	1,1
C20	2	11,3	5,6	11,1	3,0	2	11,4	8,3	15,5	2,2
C21	0	0,0	0,0	0,0	0,0	0	0,0	0,0	0,0	0,0
C22	0	0,0	0,0	0,0	0,0	0	0,0	0,0	0,0	0,0
C23	1	5,6	2,2	8,7	1,5	0	0,0	0,0	0,0	0,0
C24	0	0,0	0,0	0,0	0,0	0	0,0	0,0	0,0	0,0
C25	2	11,3	3,2	13,8	3,0	3	17,1	9,7	18,1	3,3
C26	0	0,0	0,0	0,0	0,0	0	0,0	0,0	0,0	0,0
C30	0	0,0	0,0	0,0	0,0	0	0,0	0,0	0,0	0,0
C31	0	0,0	0,0	0,0	0,0	0	0,0	0,0	0,0	0,0
C32	0	0,0	0,0	0,0	0,0	3	17,1	8,6	21,3	3,3
C33	0	0,0	0,0	0,0	0,0	0	0,0	0,0	0,0	0,0
C34	4	22,6	9,5	20,5	6,0	17	97,1	52,3	124,5	18,9
C37	0	0,0	0,0	0,0	0,0	0	0,0	0,0	0,0	0,0
C38	0	0,0	0,0	0,0	0,0	0	0,0	0,0	0,0	0,0

ICD	KOBIECY					MĘCZYŻNI				
	Liczba	Wsp_surowy	Wsp_stand	ESP2013	Odsetek	Liczba	Wsp_surowy	Wsp_stand	ESP2013	Odsetek
C39	0	0,0	0,0	0,0	0,0	0	0,0	0,0	0,0	0,0
C40	0	0,0	0,0	0,0	0,0	0	0,0	0,0	0,0	0,0
C41	0	0,0	0,0	0,0	0,0	0	0,0	0,0	0,0	0,0
C43	1	5,6	1,0	5,1	1,5	2	11,4	6,0	26,2	2,2
C44	2	11,3	6,1	12,2	3,0	5	28,6	14,7	41,2	5,6
C45	0	0,0	0,0	0,0	0,0	0	0,0	0,0	0,0	0,0
C46	0	0,0	0,0	0,0	0,0	0	0,0	0,0	0,0	0,0
C47	0	0,0	0,0	0,0	0,0	0	0,0	0,0	0,0	0,0
C48	0	0,0	0,0	0,0	0,0	2	11,4	6,4	19,4	2,2
C49	0	0,0	0,0	0,0	0,0	0	0,0	0,0	0,0	0,0
C50	17	95,9	58,5	97,8	25,4	0	0,0	0,0	0,0	0,0
C51	1	5,6	1,0	5,1	1,5	0	0,0	0,0	0,0	0,0
C52	1	5,6	2,7	6,7	1,5	0	0,0	0,0	0,0	0,0
C53	4	22,6	11,6	22,2	6,0	0	0,0	0,0	0,0	0,0
C54	9	50,8	29,6	53,2	13,4	0	0,0	0,0	0,0	0,0
C55	0	0,0	0,0	0,0	0,0	0	0,0	0,0	0,0	0,0
C56	4	22,6	11,2	20,3	6,0	0	0,0	0,0	0,0	0,0
C57	0	0,0	0,0	0,0	0,0	0	0,0	0,0	0,0	0,0
C58	0	0,0	0,0	0,0	0,0	0	0,0	0,0	0,0	0,0
C60	0	0,0	0,0	0,0	0,0	0	0,0	0,0	0,0	0,0
C61	0	0,0	0,0	0,0	0,0	20	114,3	58,6	141,2	22,2
C62	0	0,0	0,0	0,0	0,0	1	5,7	4,4	5,1	1,1
C63	0	0,0	0,0	0,0	0,0	0	0,0	0,0	0,0	0,0
C64	2	11,3	5,4	9,9	3,0	3	17,1	9,6	14,8	3,3
C65	1	5,6	5,0	7,1	1,5	1	5,7	3,5	8,8	1,1
C66	0	0,0	0,0	0,0	0,0	0	0,0	0,0	0,0	0,0
C67	1	5,6	2,9	4,3	1,5	12	68,6	39,6	104,4	13,3
C68	0	0,0	0,0	0,0	0,0	1	5,7	3,1	4,7	1,1
C69	0	0,0	0,0	0,0	0,0	0	0,0	0,0	0,0	0,0
C70	0	0,0	0,0	0,0	0,0	0	0,0	0,0	0,0	0,0
C71	2	11,3	7,1	9,2	3,0	1	5,7	5,3	6,1	1,1
C72	0	0,0	0,0	0,0	0,0	0	0,0	0,0	0,0	0,0
C73	0	0,0	0,0	0,0	0,0	1	5,7	2,8	5,1	1,1
C74	0	0,0	0,0	0,0	0,0	0	0,0	0,0	0,0	0,0

ICD	KOBIECY					MĘCZYŻNI				
	Liczba	Wsp_surowy	Wsp_stand	ESP2013	Odsetek	Liczba	Wsp_surowy	Wsp_stand	ESP2013	Odsetek
C75	0	0,0	0,0	0,0	0,0	0	0,0	0,0	0,0	0,0
C76	0	0,0	0,0	0,0	0,0	0	0,0	0,0	0,0	0,0
C77	0	0,0	0,0	0,0	0,0	0	0,0	0,0	0,0	0,0
C78	0	0,0	0,0	0,0	0,0	0	0,0	0,0	0,0	0,0
C79	1	5,6	2,7	6,7	1,5	0	0,0	0,0	0,0	0,0
C80	2	11,3	3,7	11,9	3,0	1	5,7	3,8	19,2	1,1
C81	0	0,0	0,0	0,0	0,0	0	0,0	0,0	0,0	0,0
C82	1	5,6	3,4	5,6	1,5	0	0,0	0,0	0,0	0,0
C83	0	0,0	0,0	0,0	0,0	1	5,7	3,4	5,5	1,1
C84	0	0,0	0,0	0,0	0,0	0	0,0	0,0	0,0	0,0
C85	0	0,0	0,0	0,0	0,0	0	0,0	0,0	0,0	0,0
C88	0	0,0	0,0	0,0	0,0	0	0,0	0,0	0,0	0,0
C90	1	5,6	2,7	4,9	1,5	0	0,0	0,0	0,0	0,0
C91	1	5,6	10,5	5,8	1,5	1	5,7	10,0	5,5	1,1
C92	1	5,6	1,0	5,1	1,5	0	0,0	0,0	0,0	0,0
C93	0	0,0	0,0	0,0	0,0	0	0,0	0,0	0,0	0,0
C94	0	0,0	0,0	0,0	0,0	0	0,0	0,0	0,0	0,0
C95	0	0,0	0,0	0,0	0,0	0	0,0	0,0	0,0	0,0
C96	0	0,0	0,0	0,0	0,0	0	0,0	0,0	0,0	0,0
C97	0	0,0	0,0	0,0	0,0	0	0,0	0,0	0,0	0,0
D00	0	0,0	0,0	0,0	0,0	0	0,0	0,0	0,0	0,0
D01	0	0,0	0,0	0,0	0,0	0	0,0	0,0	0,0	0,0
D02	0	0,0	0,0	0,0	0,0	0	0,0	0,0	0,0	0,0
D03	0	0,0	0,0	0,0	0,0	0	0,0	0,0	0,0	0,0
D04	0	0,0	0,0	0,0	0,0	0	0,0	0,0	0,0	0,0
D05	1	5,6	5,0	7,1	1,5	0	0,0	0,0	0,0	0,0
D06	1	5,6	4,4	4,8	1,5	0	0,0	0,0	0,0	0,0
D07	0	0,0	0,0	0,0	0,0	0	0,0	0,0	0,0	0,0
D09	0	0,0	0,0	0,0	0,0	0	0,0	0,0	0,0	0,0

Zachorowania na nowotwory w 2019 roku, liczba, współczynnik surowy, współczynnik standaryzowany i odsetek według płci i ICD

ICD	KOBIECY					MĘŻCZYŹNI				
	Liczba	Wsp_surowy	Wsp_stand	ESP2013	Odsetek	Liczba	Wsp_surowy	Wsp_stand	ESP2013	Odsetek
C00	0	0,0	0,0	0,0	0,0	0	0,0	0,0	0,0	0,0
C01	0	0,0	0,0	0,0	0,0	0	0,0	0,0	0,0	0,0
C02	0	0,0	0,0	0,0	0,0	0	0,0	0,0	0,0	0,0
C03	0	0,0	0,0	0,0	0,0	1	3,7	1,9	2,9	1,3
C04	1	3,5	3,1	4,3	1,2	0	0,0	0,0	0,0	0,0
C05	0	0,0	0,0	0,0	0,0	0	0,0	0,0	0,0	0,0
C06	0	0,0	0,0	0,0	0,0	0	0,0	0,0	0,0	0,0
C07	0	0,0	0,0	0,0	0,0	0	0,0	0,0	0,0	0,0
C08	0	0,0	0,0	0,0	0,0	0	0,0	0,0	0,0	0,0
C09	0	0,0	0,0	0,0	0,0	0	0,0	0,0	0,0	0,0
C10	0	0,0	0,0	0,0	0,0	0	0,0	0,0	0,0	0,0
C11	0	0,0	0,0	0,0	0,0	0	0,0	0,0	0,0	0,0
C12	0	0,0	0,0	0,0	0,0	0	0,0	0,0	0,0	0,0
C13	0	0,0	0,0	0,0	0,0	0	0,0	0,0	0,0	0,0
C14	0	0,0	0,0	0,0	0,0	0	0,0	0,0	0,0	0,0
C15	0	0,0	0,0	0,0	0,0	1	3,7	1,9	2,9	1,3
C16	2	7,0	2,3	7,6	2,4	5	18,3	11,5	37,5	6,7
C17	0	0,0	0,0	0,0	0,0	0	0,0	0,0	0,0	0,0
C18	3	10,5	4,8	12,0	3,6	8	29,3	14,8	30,3	10,7
C19	2	7,0	3,0	5,5	2,4	0	0,0	0,0	0,0	0,0
C20	1	3,5	1,5	2,7	1,2	4	14,7	7,5	26,7	5,3
C21	0	0,0	0,0	0,0	0,0	1	3,7	2,2	3,6	1,3
C22	0	0,0	0,0	0,0	0,0	0	0,0	0,0	0,0	0,0
C23	1	3,5	2,1	3,4	1,2	0	0,0	0,0	0,0	0,0
C24	0	0,0	0,0	0,0	0,0	0	0,0	0,0	0,0	0,0
C25	2	7,0	4,4	7,1	2,4	3	11,0	6,4	19,9	4,0
C26	0	0,0	0,0	0,0	0,0	1	3,7	3,1	4,3	1,3
C30	0	0,0	0,0	0,0	0,0	0	0,0	0,0	0,0	0,0
C31	0	0,0	0,0	0,0	0,0	0	0,0	0,0	0,0	0,0
C32	0	0,0	0,0	0,0	0,0	0	0,0	0,0	0,0	0,0
C33	0	0,0	0,0	0,0	0,0	0	0,0	0,0	0,0	0,0
C34	7	24,6	12,4	24,5	8,4	13	47,6	25,5	67,2	17,3
C37	0	0,0	0,0	0,0	0,0	0	0,0	0,0	0,0	0,0
C38	0	0,0	0,0	0,0	0,0	0	0,0	0,0	0,0	0,0

ICD	KOBIECY					MĘŻCZYŹNI				
	Liczba	Wsp_surowy	Wsp_stand	ESP2013	Odsetek	Liczba	Wsp_surowy	Wsp_stand	ESP2013	Odsetek
C39	0	0,0	0,0	0,0	0,0	0	0,0	0,0	0,0	0,0
C40	0	0,0	0,0	0,0	0,0	0	0,0	0,0	0,0	0,0
C41	0	0,0	0,0	0,0	0,0	0	0,0	0,0	0,0	0,0
C43	3	10,5	5,4	9,9	3,6	4	14,7	8,1	12,6	5,3
C44	4	14,1	5,6	15,9	4,8	1	3,7	2,3	11,5	1,3
C45	0	0,0	0,0	0,0	0,0	0	0,0	0,0	0,0	0,0
C46	0	0,0	0,0	0,0	0,0	0	0,0	0,0	0,0	0,0
C47	0	0,0	0,0	0,0	0,0	0	0,0	0,0	0,0	0,0
C48	0	0,0	0,0	0,0	0,0	0	0,0	0,0	0,0	0,0
C49	0	0,0	0,0	0,0	0,0	0	0,0	0,0	0,0	0,0
C50	26	91,4	54,6	87,4	31,3	0	0,0	0,0	0,0	0,0
C51	0	0,0	0,0	0,0	0,0	0	0,0	0,0	0,0	0,0
C52	0	0,0	0,0	0,0	0,0	0	0,0	0,0	0,0	0,0
C53	2	7,0	5,3	6,8	2,4	0	0,0	0,0	0,0	0,0
C54	6	21,1	12,3	22,6	7,2	0	0,0	0,0	0,0	0,0
C55	0	0,0	0,0	0,0	0,0	0	0,0	0,0	0,0	0,0
C56	6	21,1	13,2	25,0	7,2	0	0,0	0,0	0,0	0,0
C57	0	0,0	0,0	0,0	0,0	0	0,0	0,0	0,0	0,0
C58	0	0,0	0,0	0,0	0,0	0	0,0	0,0	0,0	0,0
C60	0	0,0	0,0	0,0	0,0	0	0,0	0,0	0,0	0,0
C61	0	0,0	0,0	0,0	0,0	11	40,3	20,1	45,0	14,7
C62	0	0,0	0,0	0,0	0,0	4	14,7	11,4	13,1	5,3
C63	0	0,0	0,0	0,0	0,0	0	0,0	0,0	0,0	0,0
C64	1	3,5	3,1	4,3	1,2	5	18,3	10,0	24,5	6,7
C65	0	0,0	0,0	0,0	0,0	0	0,0	0,0	0,0	0,0
C66	0	0,0	0,0	0,0	0,0	0	0,0	0,0	0,0	0,0
C67	1	3,5	0,8	3,8	1,2	7	25,6	15,1	34,8	9,3
C68	0	0,0	0,0	0,0	0,0	0	0,0	0,0	0,0	0,0
C69	1	3,5	1,5	2,7	1,2	0	0,0	0,0	0,0	0,0
C70	0	0,0	0,0	0,0	0,0	0	0,0	0,0	0,0	0,0
C71	4	14,1	10,5	13,9	4,8	1	3,7	1,9	4,8	1,3
C72	0	0,0	0,0	0,0	0,0	0	0,0	0,0	0,0	0,0
C73	2	7,0	8,1	8,1	2,4	0	0,0	0,0	0,0	0,0
C74	0	0,0	0,0	0,0	0,0	0	0,0	0,0	0,0	0,0

ICD	KOBIECY					MĘŻCZYŹNI				
	Liczba	Wsp_surowy	Wsp_stand	ESP2013	Odsetek	Liczba	Wsp_surowy	Wsp_stand	ESP2013	Odsetek
C75	0	0,0	0,0	0,0	0,0	0	0,0	0,0	0,0	0,0
C76	1	3,5	0,8	3,8	1,2	2	7,3	3,9	7,7	2,7
C77	0	0,0	0,0	0,0	0,0	0	0,0	0,0	0,0	0,0
C78	1	3,5	1,9	2,8	1,2	1	3,7	2,3	11,5	1,3
C79	0	0,0	0,0	0,0	0,0	0	0,0	0,0	0,0	0,0
C80	0	0,0	0,0	0,0	0,0	0	0,0	0,0	0,0	0,0
C81	0	0,0	0,0	0,0	0,0	1	3,7	1,9	2,9	1,3
C82	0	0,0	0,0	0,0	0,0	0	0,0	0,0	0,0	0,0
C83	0	0,0	0,0	0,0	0,0	0	0,0	0,0	0,0	0,0
C84	0	0,0	0,0	0,0	0,0	0	0,0	0,0	0,0	0,0
C85	1	3,5	1,9	2,8	1,2	0	0,0	0,0	0,0	0,0
C88	0	0,0	0,0	0,0	0,0	0	0,0	0,0	0,0	0,0
C90	0	0,0	0,0	0,0	0,0	1	3,7	1,9	2,9	1,3
C91	1	3,5	1,2	5,0	1,2	0	0,0	0,0	0,0	0,0
C92	0	0,0	0,0	0,0	0,0	0	0,0	0,0	0,0	0,0
C93	0	0,0	0,0	0,0	0,0	0	0,0	0,0	0,0	0,0
C94	0	0,0	0,0	0,0	0,0	0	0,0	0,0	0,0	0,0
C95	0	0,0	0,0	0,0	0,0	0	0,0	0,0	0,0	0,0
C96	0	0,0	0,0	0,0	0,0	0	0,0	0,0	0,0	0,0
C97	0	0,0	0,0	0,0	0,0	0	0,0	0,0	0,0	0,0
D00	0	0,0	0,0	0,0	0,0	0	0,0	0,0	0,0	0,0
D01	1	3,5	2,1	3,4	1,2	0	0,0	0,0	0,0	0,0
D02	0	0,0	0,0	0,0	0,0	0	0,0	0,0	0,0	0,0
D03	0	0,0	0,0	0,0	0,0	0	0,0	0,0	0,0	0,0
D04	0	0,0	0,0	0,0	0,0	0	0,0	0,0	0,0	0,0
D05	2	7,0	4,9	7,7	2,4	0	0,0	0,0	0,0	0,0
D06	1	3,5	2,9	3,1	1,2	0	0,0	0,0	0,0	0,0
D07	0	0,0	0,0	0,0	0,0	0	0,0	0,0	0,0	0,0
D09	0	0,0	0,0	0,0	0,0	0	0,0	0,0	0,0	0,0

Powiat zielonogórski

Zachorowania na nowotwory w 2019 roku, liczba, współczynnik surowy, współczynnik standaryzowany i odsetek według płci i ICD

ICD	KOBIECY					MĘCZYŻNI				
	Liczba	Wsp_surowy	Wsp_stand	ESP2013	Odsetek	Liczba	Wsp_surowy	Wsp_stand	ESP2013	Odsetek
C00	0	0,0	0,0	0,0	0,0	0	0,0	0,0	0,0	0,0
C01	0	0,0	0,0	0,0	0,0	0	0,0	0,0	0,0	0,0
C02	0	0,0	0,0	0,0	0,0	0	0,0	0,0	0,0	0,0
C03	0	0,0	0,0	0,0	0,0	0	0,0	0,0	0,0	0,0
C04	0	0,0	0,0	0,0	0,0	1	2,7	2,4	3,3	0,7
C05	0	0,0	0,0	0,0	0,0	0	0,0	0,0	0,0	0,0
C06	0	0,0	0,0	0,0	0,0	1	2,7	1,3	2,4	0,7
C07	0	0,0	0,0	0,0	0,0	0	0,0	0,0	0,0	0,0
C08	0	0,0	0,0	0,0	0,0	0	0,0	0,0	0,0	0,0
C09	0	0,0	0,0	0,0	0,0	0	0,0	0,0	0,0	0,0
C10	0	0,0	0,0	0,0	0,0	1	2,7	1,4	2,2	0,7
C11	0	0,0	0,0	0,0	0,0	0	0,0	0,0	0,0	0,0
C12	0	0,0	0,0	0,0	0,0	0	0,0	0,0	0,0	0,0
C13	0	0,0	0,0	0,0	0,0	0	0,0	0,0	0,0	0,0
C14	0	0,0	0,0	0,0	0,0	0	0,0	0,0	0,0	0,0
C15	0	0,0	0,0	0,0	0,0	0	0,0	0,0	0,0	0,0
C16	3	7,8	4,1	9,0	2,3	11	29,5	16,6	33,2	7,6
C17	0	0,0	0,0	0,0	0,0	1	2,7	1,3	2,4	0,7
C18	10	26,1	10,6	29,7	7,6	7	18,7	10,1	25,6	4,8
C19	3	7,8	3,5	6,3	2,3	3	8,0	4,0	8,3	2,1
C20	5	13,1	7,2	15,4	3,8	10	26,8	14,4	39,2	6,9
C21	0	0,0	0,0	0,0	0,0	0	0,0	0,0	0,0	0,0
C22	0	0,0	0,0	0,0	0,0	3	8,0	4,2	8,1	2,1
C23	1	2,6	1,2	3,1	0,8	0	0,0	0,0	0,0	0,0
C24	1	2,6	0,6	2,8	0,8	2	5,4	2,7	5,9	1,4
C25	4	10,4	4,3	10,0	3,1	0	0,0	0,0	0,0	0,0
C26	0	0,0	0,0	0,0	0,0	0	0,0	0,0	0,0	0,0
C30	0	0,0	0,0	0,0	0,0	0	0,0	0,0	0,0	0,0
C31	0	0,0	0,0	0,0	0,0	0	0,0	0,0	0,0	0,0
C32	1	2,6	1,6	2,6	0,8	1	2,7	1,4	2,2	0,7
C33	0	0,0	0,0	0,0	0,0	0	0,0	0,0	0,0	0,0
C34	8	20,9	8,7	20,9	6,1	21	56,2	29,6	63,1	14,5
C37	0	0,0	0,0	0,0	0,0	0	0,0	0,0	0,0	0,0
C38	0	0,0	0,0	0,0	0,0	1	2,7	2,4	3,3	0,7

ICD	KOBIECY					MĘCZYŻNI				
	Liczba	Wsp_surowy	Wsp_stand	ESP2013	Odsetek	Liczba	Wsp_surowy	Wsp_stand	ESP2013	Odsetek
C39	0	0,0	0,0	0,0	0,0	0	0,0	0,0	0,0	0,0
C40	0	0,0	0,0	0,0	0,0	0	0,0	0,0	0,0	0,0
C41	0	0,0	0,0	0,0	0,0	1	2,7	1,4	3,5	0,7
C43	6	15,7	11,0	19,3	4,6	2	5,4	3,2	5,6	1,4
C44	2	5,2	2,9	6,1	1,5	5	13,4	7,6	14,3	3,4
C45	0	0,0	0,0	0,0	0,0	0	0,0	0,0	0,0	0,0
C46	0	0,0	0,0	0,0	0,0	0	0,0	0,0	0,0	0,0
C47	0	0,0	0,0	0,0	0,0	1	2,7	1,4	2,2	0,7
C48	1	2,6	1,2	3,1	0,8	0	0,0	0,0	0,0	0,0
C49	0	0,0	0,0	0,0	0,0	0	0,0	0,0	0,0	0,0
C50	36	94,0	56,4	92,8	27,5	0	0,0	0,0	0,0	0,0
C51	0	0,0	0,0	0,0	0,0	0	0,0	0,0	0,0	0,0
C52	0	0,0	0,0	0,0	0,0	0	0,0	0,0	0,0	0,0
C53	6	15,7	10,7	15,2	4,6	0	0,0	0,0	0,0	0,0
C54	13	34,0	18,5	35,0	9,9	0	0,0	0,0	0,0	0,0
C55	0	0,0	0,0	0,0	0,0	0	0,0	0,0	0,0	0,0
C56	7	18,3	10,9	17,7	5,3	0	0,0	0,0	0,0	0,0
C57	1	2,6	1,6	2,6	0,8	0	0,0	0,0	0,0	0,0
C58	0	0,0	0,0	0,0	0,0	0	0,0	0,0	0,0	0,0
C60	0	0,0	0,0	0,0	0,0	1	2,7	1,4	2,2	0,7
C61	0	0,0	0,0	0,0	0,0	36	96,4	53,7	113,3	24,8
C62	0	0,0	0,0	0,0	0,0	1	2,7	1,9	2,1	0,7
C63	0	0,0	0,0	0,0	0,0	0	0,0	0,0	0,0	0,0
C64	7	18,3	9,7	16,6	5,3	17	45,5	32,5	54,4	11,7
C65	0	0,0	0,0	0,0	0,0	1	2,7	1,7	6,8	0,7
C66	0	0,0	0,0	0,0	0,0	0	0,0	0,0	0,0	0,0
C67	3	7,8	4,0	8,9	2,3	8	21,4	13,1	25,0	5,5
C68	0	0,0	0,0	0,0	0,0	0	0,0	0,0	0,0	0,0
C69	1	2,6	1,2	3,1	0,8	0	0,0	0,0	0,0	0,0
C70	0	0,0	0,0	0,0	0,0	0	0,0	0,0	0,0	0,0
C71	1	2,6	0,6	2,8	0,8	2	5,4	3,0	9,2	1,4
C72	0	0,0	0,0	0,0	0,0	0	0,0	0,0	0,0	0,0
C73	5	13,1	9,2	13,5	3,8	3	8,0	8,3	8,2	2,1
C74	1	2,6	6,4	2,7	0,8	0	0,0	0,0	0,0	0,0

ICD	KOBIECY					MĘCZYŻNI				
	Liczba	Wsp_surowy	Wsp_stand	ESP2013	Odsetek	Liczba	Wsp_surowy	Wsp_stand	ESP2013	Odsetek
C75	0	0,0	0,0	0,0	0,0	0	0,0	0,0	0,0	0,0
C76	1	2,6	1,2	2,1	0,8	1	2,7	1,3	2,4	0,7
C77	0	0,0	0,0	0,0	0,0	2	5,4	3,2	4,6	1,4
C78	0	0,0	0,0	0,0	0,0	0	0,0	0,0	0,0	0,0
C79	0	0,0	0,0	0,0	0,0	0	0,0	0,0	0,0	0,0
C80	0	0,0	0,0	0,0	0,0	0	0,0	0,0	0,0	0,0
C81	0	0,0	0,0	0,0	0,0	0	0,0	0,0	0,0	0,0
C82	0	0,0	0,0	0,0	0,0	0	0,0	0,0	0,0	0,0
C83	0	0,0	0,0	0,0	0,0	0	0,0	0,0	0,0	0,0
C84	0	0,0	0,0	0,0	0,0	0	0,0	0,0	0,0	0,0
C85	0	0,0	0,0	0,0	0,0	1	2,7	1,9	2,1	0,7
C88	0	0,0	0,0	0,0	0,0	0	0,0	0,0	0,0	0,0
C90	2	5,2	2,9	6,1	1,5	0	0,0	0,0	0,0	0,0
C91	0	0,0	0,0	0,0	0,0	0	0,0	0,0	0,0	0,0
C92	0	0,0	0,0	0,0	0,0	0	0,0	0,0	0,0	0,0
C93	0	0,0	0,0	0,0	0,0	0	0,0	0,0	0,0	0,0
C94	0	0,0	0,0	0,0	0,0	0	0,0	0,0	0,0	0,0
C95	0	0,0	0,0	0,0	0,0	0	0,0	0,0	0,0	0,0
C96	0	0,0	0,0	0,0	0,0	0	0,0	0,0	0,0	0,0
C97	0	0,0	0,0	0,0	0,0	0	0,0	0,0	0,0	0,0
D00	0	0,0	0,0	0,0	0,0	0	0,0	0,0	0,0	0,0
D01	0	0,0	0,0	0,0	0,0	0	0,0	0,0	0,0	0,0
D02	0	0,0	0,0	0,0	0,0	0	0,0	0,0	0,0	0,0
D03	0	0,0	0,0	0,0	0,0	0	0,0	0,0	0,0	0,0
D04	0	0,0	0,0	0,0	0,0	0	0,0	0,0	0,0	0,0
D05	0	0,0	0,0	0,0	0,0	0	0,0	0,0	0,0	0,0
D06	2	5,2	5,5	5,1	1,5	0	0,0	0,0	0,0	0,0
D07	0	0,0	0,0	0,0	0,0	0	0,0	0,0	0,0	0,0
D09	0	0,0	0,0	0,0	0,0	0	0,0	0,0	0,0	0,0

Powiat zagański

Zachorowania na nowotwory w 2019 roku, liczba, współczynnik surowy, współczynnik standaryzowany i odsetek według płci i ICD

ICD	KOBIECY					MĘCZYŻNI				
	Liczba	Wsp_surowy	Wsp_stand	ESP2013	Odsetek	Liczba	Wsp_surowy	Wsp_stand	ESP2013	Odsetek
C00	0	0,0	0,0	0,0	0,0	0	0,0	0,0	0,0	0,0
C01	1	2,5	1,2	1,8	0,9	1	2,6	1,4	7,1	1,0
C02	0	0,0	0,0	0,0	0,0	0	0,0	0,0	0,0	0,0
C03	0	0,0	0,0	0,0	0,0	0	0,0	0,0	0,0	0,0
C04	1	2,5	1,4	2,3	0,9	0	0,0	0,0	0,0	0,0
C05	0	0,0	0,0	0,0	0,0	0	0,0	0,0	0,0	0,0
C06	0	0,0	0,0	0,0	0,0	0	0,0	0,0	0,0	0,0
C07	0	0,0	0,0	0,0	0,0	0	0,0	0,0	0,0	0,0
C08	0	0,0	0,0	0,0	0,0	0	0,0	0,0	0,0	0,0
C09	0	0,0	0,0	0,0	0,0	0	0,0	0,0	0,0	0,0
C10	0	0,0	0,0	0,0	0,0	0	0,0	0,0	0,0	0,0
C11	0	0,0	0,0	0,0	0,0	1	2,6	1,5	2,5	1,0
C12	0	0,0	0,0	0,0	0,0	0	0,0	0,0	0,0	0,0
C13	0	0,0	0,0	0,0	0,0	1	2,6	1,3	2,0	1,0
C14	0	0,0	0,0	0,0	0,0	0	0,0	0,0	0,0	0,0
C15	0	0,0	0,0	0,0	0,0	1	2,6	1,3	2,3	1,0
C16	1	2,5	2,2	3,1	0,9	0	0,0	0,0	0,0	0,0
C17	0	0,0	0,0	0,0	0,0	1	2,6	1,3	2,0	1,0
C18	4	9,8	3,7	7,7	3,7	8	20,7	10,4	25,8	8,0
C19	1	2,5	1,0	1,9	0,9	2	5,2	3,6	10,1	2,0
C20	4	9,8	4,1	9,0	3,7	5	12,9	6,8	19,4	5,0
C21	0	0,0	0,0	0,0	0,0	0	0,0	0,0	0,0	0,0
C22	2	4,9	2,3	4,5	1,9	1	2,6	1,3	2,3	1,0
C23	2	4,9	3,4	4,9	1,9	0	0,0	0,0	0,0	0,0
C24	0	0,0	0,0	0,0	0,0	0	0,0	0,0	0,0	0,0
C25	4	9,8	3,7	7,7	3,7	2	5,2	2,9	8,8	2,0
C26	0	0,0	0,0	0,0	0,0	0	0,0	0,0	0,0	0,0
C30	0	0,0	0,0	0,0	0,0	0	0,0	0,0	0,0	0,0
C31	0	0,0	0,0	0,0	0,0	0	0,0	0,0	0,0	0,0
C32	0	0,0	0,0	0,0	0,0	2	5,2	2,8	4,7	2,0
C33	0	0,0	0,0	0,0	0,0	0	0,0	0,0	0,0	0,0
C34	12	29,5	11,9	26,3	11,1	22	56,9	29,7	65,7	22,0
C37	0	0,0	0,0	0,0	0,0	0	0,0	0,0	0,0	0,0
C38	0	0,0	0,0	0,0	0,0	0	0,0	0,0	0,0	0,0

ICD	KOBIECY					MĘCZYŻNI				
	Liczba	Wsp_surowy	Wsp_stand	ESP2013	Odsetek	Liczba	Wsp_surowy	Wsp_stand	ESP2013	Odsetek
C39	0	0,0	0,0	0,0	0,0	0	0,0	0,0	0,0	0,0
C40	1	2,5	3,6	2,7	0,9	0	0,0	0,0	0,0	0,0
C41	0	0,0	0,0	0,0	0,0	0	0,0	0,0	0,0	0,0
C43	2	4,9	2,2	3,7	1,9	2	5,2	3,1	9,0	2,0
C44	4	9,8	5,0	8,5	3,7	5	12,9	6,3	22,0	5,0
C45	0	0,0	0,0	0,0	0,0	0	0,0	0,0	0,0	0,0
C46	0	0,0	0,0	0,0	0,0	0	0,0	0,0	0,0	0,0
C47	0	0,0	0,0	0,0	0,0	0	0,0	0,0	0,0	0,0
C48	0	0,0	0,0	0,0	0,0	0	0,0	0,0	0,0	0,0
C49	0	0,0	0,0	0,0	0,0	1	2,6	1,9	2,2	1,0
C50	25	61,5	34,8	56,4	23,1	0	0,0	0,0	0,0	0,0
C51	2	4,9	1,7	6,7	1,9	0	0,0	0,0	0,0	0,0
C52	1	2,5	1,0	1,9	0,9	0	0,0	0,0	0,0	0,0
C53	4	9,8	7,4	9,0	3,7	0	0,0	0,0	0,0	0,0
C54	14	34,4	21,3	33,3	13,0	0	0,0	0,0	0,0	0,0
C55	0	0,0	0,0	0,0	0,0	0	0,0	0,0	0,0	0,0
C56	7	17,2	10,6	17,9	6,5	0	0,0	0,0	0,0	0,0
C57	0	0,0	0,0	0,0	0,0	0	0,0	0,0	0,0	0,0
C58	0	0,0	0,0	0,0	0,0	0	0,0	0,0	0,0	0,0
C60	0	0,0	0,0	0,0	0,0	0	0,0	0,0	0,0	0,0
C61	0	0,0	0,0	0,0	0,0	16	41,4	21,6	55,5	16,0
C62	0	0,0	0,0	0,0	0,0	2	5,2	4,5	5,2	2,0
C63	0	0,0	0,0	0,0	0,0	0	0,0	0,0	0,0	0,0
C64	2	4,9	1,8	5,2	1,9	6	15,5	8,4	13,8	6,0
C65	0	0,0	0,0	0,0	0,0	0	0,0	0,0	0,0	0,0
C66	0	0,0	0,0	0,0	0,0	0	0,0	0,0	0,0	0,0
C67	5	12,3	4,7	11,5	4,6	10	25,9	13,4	30,1	10,0
C68	0	0,0	0,0	0,0	0,0	0	0,0	0,0	0,0	0,0
C69	0	0,0	0,0	0,0	0,0	2	5,2	2,5	4,6	2,0
C70	0	0,0	0,0	0,0	0,0	0	0,0	0,0	0,0	0,0
C71	2	4,9	2,7	4,2	1,9	1	2,6	1,7	2,0	1,0
C72	0	0,0	0,0	0,0	0,0	0	0,0	0,0	0,0	0,0
C73	4	9,8	5,1	9,1	3,7	1	2,6	2,2	2,6	1,0
C74	0	0,0	0,0	0,0	0,0	0	0,0	0,0	0,0	0,0

ICD	KOBIECY					MĘCZYŻNI				
	Liczba	Wsp_surowy	Wsp_stand	ESP2013	Odsetek	Liczba	Wsp_surowy	Wsp_stand	ESP2013	Odsetek
C75	1	2,5	1,4	2,3	0,9	0	0,0	0,0	0,0	0,0
C76	0	0,0	0,0	0,0	0,0	1	2,6	1,3	3,3	1,0
C77	0	0,0	0,0	0,0	0,0	0	0,0	0,0	0,0	0,0
C78	0	0,0	0,0	0,0	0,0	0	0,0	0,0	0,0	0,0
C79	0	0,0	0,0	0,0	0,0	0	0,0	0,0	0,0	0,0
C80	0	0,0	0,0	0,0	0,0	0	0,0	0,0	0,0	0,0
C81	0	0,0	0,0	0,0	0,0	0	0,0	0,0	0,0	0,0
C82	0	0,0	0,0	0,0	0,0	0	0,0	0,0	0,0	0,0
C83	0	0,0	0,0	0,0	0,0	2	5,2	4,8	4,4	2,0
C84	0	0,0	0,0	0,0	0,0	0	0,0	0,0	0,0	0,0
C85	1	2,5	0,8	3,3	0,9	2	5,2	2,6	4,3	2,0
C88	0	0,0	0,0	0,0	0,0	0	0,0	0,0	0,0	0,0
C90	1	2,5	1,1	2,6	0,9	0	0,0	0,0	0,0	0,0
C91	0	0,0	0,0	0,0	0,0	2	5,2	8,2	5,2	2,0
C92	0	0,0	0,0	0,0	0,0	0	0,0	0,0	0,0	0,0
C93	0	0,0	0,0	0,0	0,0	0	0,0	0,0	0,0	0,0
C94	0	0,0	0,0	0,0	0,0	0	0,0	0,0	0,0	0,0
C95	0	0,0	0,0	0,0	0,0	0	0,0	0,0	0,0	0,0
C96	0	0,0	0,0	0,0	0,0	0	0,0	0,0	0,0	0,0
C97	0	0,0	0,0	0,0	0,0	0	0,0	0,0	0,0	0,0
D00	0	0,0	0,0	0,0	0,0	0	0,0	0,0	0,0	0,0
D01	0	0,0	0,0	0,0	0,0	0	0,0	0,0	0,0	0,0
D02	0	0,0	0,0	0,0	0,0	0	0,0	0,0	0,0	0,0
D03	0	0,0	0,0	0,0	0,0	0	0,0	0,0	0,0	0,0
D04	0	0,0	0,0	0,0	0,0	0	0,0	0,0	0,0	0,0
D05	0	0,0	0,0	0,0	0,0	0	0,0	0,0	0,0	0,0
D06	0	0,0	0,0	0,0	0,0	0	0,0	0,0	0,0	0,0
D07	0	0,0	0,0	0,0	0,0	0	0,0	0,0	0,0	0,0
D09	0	0,0	0,0	0,0	0,0	0	0,0	0,0	0,0	0,0

Powiat żarski

Zachorowania na nowotwory w 2019 roku, liczba, współczynnik surowy, współczynnik standaryzowany i odsetek według płci i ICD

ICD	KOBIECY					MĘCZYŻNI				
	Liczba	Wsp_surowy	Wsp_stand	ESP2013	Odsetek	Liczba	Wsp_surowy	Wsp_stand	ESP2013	Odsetek
C00	0	0,0	0,0	0,0	0,0	0	0,0	0,0	0,0	0,0
C01	0	0,0	0,0	0,0	0,0	0	0,0	0,0	0,0	0,0
C02	0	0,0	0,0	0,0	0,0	1	2,1	1,9	2,6	0,7
C03	0	0,0	0,0	0,0	0,0	0	0,0	0,0	0,0	0,0
C04	0	0,0	0,0	0,0	0,0	0	0,0	0,0	0,0	0,0
C05	0	0,0	0,0	0,0	0,0	2	4,3	2,1	3,5	1,4
C06	0	0,0	0,0	0,0	0,0	1	2,1	1,2	3,0	0,7
C07	0	0,0	0,0	0,0	0,0	0	0,0	0,0	0,0	0,0
C08	0	0,0	0,0	0,0	0,0	0	0,0	0,0	0,0	0,0
C09	0	0,0	0,0	0,0	0,0	1	2,1	1,2	3,0	0,7
C10	0	0,0	0,0	0,0	0,0	1	2,1	1,8	2,1	0,7
C11	0	0,0	0,0	0,0	0,0	0	0,0	0,0	0,0	0,0
C12	0	0,0	0,0	0,0	0,0	0	0,0	0,0	0,0	0,0
C13	0	0,0	0,0	0,0	0,0	1	2,1	1,3	2,1	0,7
C14	0	0,0	0,0	0,0	0,0	0	0,0	0,0	0,0	0,0
C15	0	0,0	0,0	0,0	0,0	1	2,1	1,0	1,9	0,7
C16	10	20,1	8,8	18,6	6,3	3	6,4	4,0	7,0	2,1
C17	0	0,0	0,0	0,0	0,0	0	0,0	0,0	0,0	0,0
C18	12	24,2	12,3	24,1	7,5	10	21,3	11,4	37,5	7,1
C19	2	4,0	1,4	3,4	1,3	0	0,0	0,0	0,0	0,0
C20	2	4,0	2,6	4,1	1,3	8	17,1	9,0	16,7	5,7
C21	0	0,0	0,0	0,0	0,0	0	0,0	0,0	0,0	0,0
C22	1	2,0	0,8	1,5	0,6	2	4,3	6,7	4,3	1,4
C23	3	6,0	2,1	5,6	1,9	1	2,1	1,1	1,6	0,7
C24	0	0,0	0,0	0,0	0,0	0	0,0	0,0	0,0	0,0
C25	4	8,1	3,5	9,8	2,5	5	10,7	6,4	15,6	3,6
C26	0	0,0	0,0	0,0	0,0	0	0,0	0,0	0,0	0,0
C30	0	0,0	0,0	0,0	0,0	0	0,0	0,0	0,0	0,0
C31	0	0,0	0,0	0,0	0,0	0	0,0	0,0	0,0	0,0
C32	0	0,0	0,0	0,0	0,0	2	4,3	2,1	7,5	1,4
C33	0	0,0	0,0	0,0	0,0	0	0,0	0,0	0,0	0,0
C34	17	34,2	16,0	34,2	10,6	31	66,2	34,7	87,6	22,1
C37	0	0,0	0,0	0,0	0,0	0	0,0	0,0	0,0	0,0
C38	0	0,0	0,0	0,0	0,0	0	0,0	0,0	0,0	0,0

ICD	KOBIECY					MĘCZYŻNI				
	Liczba	Wsp_surowy	Wsp_stand	ESP2013	Odsetek	Liczba	Wsp_surowy	Wsp_stand	ESP2013	Odsetek
C39	0	0,0	0,0	0,0	0,0	0	0,0	0,0	0,0	0,0
C40	0	0,0	0,0	0,0	0,0	0	0,0	0,0	0,0	0,0
C41	1	2,0	1,8	2,2	0,6	0	0,0	0,0	0,0	0,0
C43	2	4,0	3,6	4,1	1,3	1	2,1	1,1	1,6	0,7
C44	16	32,2	14,3	30,8	10,0	18	38,4	21,6	60,8	12,9
C45	0	0,0	0,0	0,0	0,0	0	0,0	0,0	0,0	0,0
C46	0	0,0	0,0	0,0	0,0	0	0,0	0,0	0,0	0,0
C47	0	0,0	0,0	0,0	0,0	0	0,0	0,0	0,0	0,0
C48	1	2,0	0,4	1,9	0,6	0	0,0	0,0	0,0	0,0
C49	0	0,0	0,0	0,0	0,0	1	2,1	1,1	1,6	0,7
C50	27	54,4	27,2	53,8	16,9	1	2,1	1,2	5,0	0,7
C51	1	2,0	0,9	2,2	0,6	0	0,0	0,0	0,0	0,0
C52	0	0,0	0,0	0,0	0,0	0	0,0	0,0	0,0	0,0
C53	7	14,1	9,7	12,9	4,4	0	0,0	0,0	0,0	0,0
C54	12	24,2	11,2	22,1	7,5	0	0,0	0,0	0,0	0,0
C55	0	0,0	0,0	0,0	0,0	0	0,0	0,0	0,0	0,0
C56	14	28,2	14,3	29,6	8,8	0	0,0	0,0	0,0	0,0
C57	0	0,0	0,0	0,0	0,0	0	0,0	0,0	0,0	0,0
C58	0	0,0	0,0	0,0	0,0	0	0,0	0,0	0,0	0,0
C60	0	0,0	0,0	0,0	0,0	1	2,1	0,9	4,5	0,7
C61	0	0,0	0,0	0,0	0,0	15	32,0	16,4	36,8	10,7
C62	0	0,0	0,0	0,0	0,0	4	8,5	11,2	7,9	2,9
C63	0	0,0	0,0	0,0	0,0	0	0,0	0,0	0,0	0,0
C64	7	14,1	6,4	14,9	4,4	9	19,2	11,2	25,2	6,4
C65	1	2,0	0,4	1,9	0,6	0	0,0	0,0	0,0	0,0
C66	0	0,0	0,0	0,0	0,0	0	0,0	0,0	0,0	0,0
C67	1	2,0	1,0	1,5	0,6	14	29,9	16,5	44,1	10,0
C68	0	0,0	0,0	0,0	0,0	0	0,0	0,0	0,0	0,0
C69	1	2,0	0,8	1,5	0,6	0	0,0	0,0	0,0	0,0
C70	1	2,0	0,8	1,5	0,6	0	0,0	0,0	0,0	0,0
C71	0	0,0	0,0	0,0	0,0	0	0,0	0,0	0,0	0,0
C72	0	0,0	0,0	0,0	0,0	0	0,0	0,0	0,0	0,0
C73	5	10,1	9,2	10,7	3,1	3	6,4	3,8	5,7	2,1
C74	0	0,0	0,0	0,0	0,0	0	0,0	0,0	0,0	0,0

ICD	KOBIECY					MĘCZYŻNI				
	Liczba	Wsp_surowy	Wsp_stand	ESP2013	Odsetek	Liczba	Wsp_surowy	Wsp_stand	ESP2013	Odsetek
C75	0	0,0	0,0	0,0	0,0	0	0,0	0,0	0,0	0,0
C76	2	4,0	1,1	4,7	1,3	0	0,0	0,0	0,0	0,0
C77	0	0,0	0,0	0,0	0,0	0	0,0	0,0	0,0	0,0
C78	2	4,0	1,7	3,7	1,3	0	0,0	0,0	0,0	0,0
C79	0	0,0	0,0	0,0	0,0	0	0,0	0,0	0,0	0,0
C80	0	0,0	0,0	0,0	0,0	0	0,0	0,0	0,0	0,0
C81	2	4,0	2,0	3,5	1,3	0	0,0	0,0	0,0	0,0
C82	0	0,0	0,0	0,0	0,0	0	0,0	0,0	0,0	0,0
C83	1	2,0	0,4	1,9	0,6	0	0,0	0,0	0,0	0,0
C84	0	0,0	0,0	0,0	0,0	0	0,0	0,0	0,0	0,0
C85	0	0,0	0,0	0,0	0,0	0	0,0	0,0	0,0	0,0
C88	0	0,0	0,0	0,0	0,0	0	0,0	0,0	0,0	0,0
C90	2	4,0	1,6	3,8	1,3	0	0,0	0,0	0,0	0,0
C91	1	2,0	0,4	1,9	0,6	2	4,3	5,2	4,2	1,4
C92	0	0,0	0,0	0,0	0,0	0	0,0	0,0	0,0	0,0
C93	0	0,0	0,0	0,0	0,0	0	0,0	0,0	0,0	0,0
C94	0	0,0	0,0	0,0	0,0	0	0,0	0,0	0,0	0,0
C95	0	0,0	0,0	0,0	0,0	0	0,0	0,0	0,0	0,0
C96	0	0,0	0,0	0,0	0,0	0	0,0	0,0	0,0	0,0
C97	0	0,0	0,0	0,0	0,0	0	0,0	0,0	0,0	0,0
D00	0	0,0	0,0	0,0	0,0	0	0,0	0,0	0,0	0,0
D01	0	0,0	0,0	0,0	0,0	0	0,0	0,0	0,0	0,0
D02	0	0,0	0,0	0,0	0,0	0	0,0	0,0	0,0	0,0
D03	1	2,0	1,8	1,9	0,6	1	2,1	1,0	1,9	0,7
D04	0	0,0	0,0	0,0	0,0	0	0,0	0,0	0,0	0,0
D05	0	0,0	0,0	0,0	0,0	0	0,0	0,0	0,0	0,0
D06	1	2,0	2,5	1,9	0,6	0	0,0	0,0	0,0	0,0
D07	0	0,0	0,0	0,0	0,0	0	0,0	0,0	0,0	0,0
D09	0	0,0	0,0	0,0	0,0	0	0,0	0,0	0,0	0,0

Powiat wschowski

Zachorowania na nowotwory w 2019 roku, liczba, współczynnik surowy, współczynnik standaryzowany i odsetek według płci i ICD

ICD	KOBIECY					MĘCZYŻNI				
	Liczba	Wsp_surowy	Wsp_stand	ESP2013	Odsetek	Liczba	Wsp_surowy	Wsp_stand	ESP2013	Odsetek
C00	0	0,0	0,0	0,0	0,0	0	0,0	0,0	0,0	0,0
C01	0	0,0	0,0	0,0	0,0	2	10,4	5,5	12,0	3,3
C02	1	5,1	4,8	5,6	1,6	0	0,0	0,0	0,0	0,0
C03	0	0,0	0,0	0,0	0,0	0	0,0	0,0	0,0	0,0
C04	0	0,0	0,0	0,0	0,0	0	0,0	0,0	0,0	0,0
C05	0	0,0	0,0	0,0	0,0	0	0,0	0,0	0,0	0,0
C06	0	0,0	0,0	0,0	0,0	0	0,0	0,0	0,0	0,0
C07	0	0,0	0,0	0,0	0,0	0	0,0	0,0	0,0	0,0
C08	0	0,0	0,0	0,0	0,0	0	0,0	0,0	0,0	0,0
C09	0	0,0	0,0	0,0	0,0	0	0,0	0,0	0,0	0,0
C10	0	0,0	0,0	0,0	0,0	0	0,0	0,0	0,0	0,0
C11	0	0,0	0,0	0,0	0,0	0	0,0	0,0	0,0	0,0
C12	0	0,0	0,0	0,0	0,0	0	0,0	0,0	0,0	0,0
C13	0	0,0	0,0	0,0	0,0	0	0,0	0,0	0,0	0,0
C14	0	0,0	0,0	0,0	0,0	0	0,0	0,0	0,0	0,0
C15	0	0,0	0,0	0,0	0,0	0	0,0	0,0	0,0	0,0
C16	1	5,1	2,1	5,3	1,6	3	15,6	9,9	18,1	5,0
C17	1	5,1	4,5	6,3	1,6	0	0,0	0,0	0,0	0,0
C18	10	50,6	18,1	56,1	15,9	1	5,2	2,8	5,1	1,7
C19	0	0,0	0,0	0,0	0,0	3	15,6	8,4	16,3	5,0
C20	0	0,0	0,0	0,0	0,0	1	5,2	2,8	6,9	1,7
C21	0	0,0	0,0	0,0	0,0	0	0,0	0,0	0,0	0,0
C22	2	10,1	3,1	13,5	3,2	2	10,4	7,1	11,2	3,3
C23	1	5,1	4,2	4,9	1,6	0	0,0	0,0	0,0	0,0
C24	1	5,1	2,3	4,1	1,6	0	0,0	0,0	0,0	0,0
C25	5	25,3	14,2	23,8	7,9	3	15,6	8,6	15,6	5,0
C26	0	0,0	0,0	0,0	0,0	0	0,0	0,0	0,0	0,0
C30	0	0,0	0,0	0,0	0,0	0	0,0	0,0	0,0	0,0
C31	0	0,0	0,0	0,0	0,0	0	0,0	0,0	0,0	0,0
C32	0	0,0	0,0	0,0	0,0	0	0,0	0,0	0,0	0,0
C33	0	0,0	0,0	0,0	0,0	0	0,0	0,0	0,0	0,0
C34	6	30,4	14,4	30,6	9,5	12	62,5	33,6	72,5	20,0
C37	0	0,0	0,0	0,0	0,0	0	0,0	0,0	0,0	0,0
C38	0	0,0	0,0	0,0	0,0	0	0,0	0,0	0,0	0,0

ICD	KOBIECY					MĘCZYŻNI				
	Liczba	Wsp_surowy	Wsp_stand	ESP2013	Odsetek	Liczba	Wsp_surowy	Wsp_stand	ESP2013	Odsetek
C39	0	0,0	0,0	0,0	0,0	0	0,0	0,0	0,0	0,0
C40	0	0,0	0,0	0,0	0,0	0	0,0	0,0	0,0	0,0
C41	0	0,0	0,0	0,0	0,0	0	0,0	0,0	0,0	0,0
C43	1	5,1	2,3	4,1	1,6	3	15,6	8,5	23,9	5,0
C44	1	5,1	3,1	5,1	1,6	2	10,4	4,8	17,3	3,3
C45	0	0,0	0,0	0,0	0,0	0	0,0	0,0	0,0	0,0
C46	0	0,0	0,0	0,0	0,0	0	0,0	0,0	0,0	0,0
C47	0	0,0	0,0	0,0	0,0	0	0,0	0,0	0,0	0,0
C48	0	0,0	0,0	0,0	0,0	1	5,2	4,0	4,6	1,7
C49	1	5,1	2,3	4,1	1,6	0	0,0	0,0	0,0	0,0
C50	16	81,0	48,5	83,1	25,4	0	0,0	0,0	0,0	0,0
C51	0	0,0	0,0	0,0	0,0	0	0,0	0,0	0,0	0,0
C52	0	0,0	0,0	0,0	0,0	0	0,0	0,0	0,0	0,0
C53	1	5,1	3,1	5,1	1,6	0	0,0	0,0	0,0	0,0
C54	2	10,1	5,4	8,0	3,2	0	0,0	0,0	0,0	0,0
C55	0	0,0	0,0	0,0	0,0	0	0,0	0,0	0,0	0,0
C56	4	20,2	9,6	19,8	6,3	0	0,0	0,0	0,0	0,0
C57	0	0,0	0,0	0,0	0,0	0	0,0	0,0	0,0	0,0
C58	0	0,0	0,0	0,0	0,0	0	0,0	0,0	0,0	0,0
C60	0	0,0	0,0	0,0	0,0	0	0,0	0,0	0,0	0,0
C61	0	0,0	0,0	0,0	0,0	19	98,9	54,0	115,1	31,7
C62	0	0,0	0,0	0,0	0,0	0	0,0	0,0	0,0	0,0
C63	0	0,0	0,0	0,0	0,0	0	0,0	0,0	0,0	0,0
C64	2	10,1	3,4	9,7	3,2	3	15,6	8,4	16,3	5,0
C65	0	0,0	0,0	0,0	0,0	0	0,0	0,0	0,0	0,0
C66	0	0,0	0,0	0,0	0,0	0	0,0	0,0	0,0	0,0
C67	1	5,1	2,1	5,3	1,6	2	10,4	4,8	17,3	3,3
C68	0	0,0	0,0	0,0	0,0	0	0,0	0,0	0,0	0,0
C69	0	0,0	0,0	0,0	0,0	0	0,0	0,0	0,0	0,0
C70	0	0,0	0,0	0,0	0,0	0	0,0	0,0	0,0	0,0
C71	0	0,0	0,0	0,0	0,0	1	5,2	2,8	6,9	1,7
C72	0	0,0	0,0	0,0	0,0	0	0,0	0,0	0,0	0,0
C73	1	5,1	8,7	5,3	1,6	0	0,0	0,0	0,0	0,0
C74	0	0,0	0,0	0,0	0,0	0	0,0	0,0	0,0	0,0

ICD	KOBIECY					MĘCZYŻNI				
	Liczba	Wsp_surowy	Wsp_stand	ESP2013	Odsetek	Liczba	Wsp_surowy	Wsp_stand	ESP2013	Odsetek
C75	0	0,0	0,0	0,0	0,0	1	5,2	3,2	16,1	1,7
C76	0	0,0	0,0	0,0	0,0	0	0,0	0,0	0,0	0,0
C77	0	0,0	0,0	0,0	0,0	0	0,0	0,0	0,0	0,0
C78	0	0,0	0,0	0,0	0,0	0	0,0	0,0	0,0	0,0
C79	1	5,1	2,7	4,0	1,6	0	0,0	0,0	0,0	0,0
C80	0	0,0	0,0	0,0	0,0	0	0,0	0,0	0,0	0,0
C81	0	0,0	0,0	0,0	0,0	0	0,0	0,0	0,0	0,0
C82	1	5,1	2,7	4,0	1,6	0	0,0	0,0	0,0	0,0
C83	0	0,0	0,0	0,0	0,0	1	5,2	2,8	6,9	1,7
C84	1	5,1	1,1	5,3	1,6	0	0,0	0,0	0,0	0,0
C85	0	0,0	0,0	0,0	0,0	0	0,0	0,0	0,0	0,0
C88	0	0,0	0,0	0,0	0,0	0	0,0	0,0	0,0	0,0
C90	0	0,0	0,0	0,0	0,0	0	0,0	0,0	0,0	0,0
C91	0	0,0	0,0	0,0	0,0	0	0,0	0,0	0,0	0,0
C92	0	0,0	0,0	0,0	0,0	0	0,0	0,0	0,0	0,0
C93	0	0,0	0,0	0,0	0,0	0	0,0	0,0	0,0	0,0
C94	0	0,0	0,0	0,0	0,0	0	0,0	0,0	0,0	0,0
C95	0	0,0	0,0	0,0	0,0	0	0,0	0,0	0,0	0,0
C96	0	0,0	0,0	0,0	0,0	0	0,0	0,0	0,0	0,0
C97	0	0,0	0,0	0,0	0,0	0	0,0	0,0	0,0	0,0
D00	0	0,0	0,0	0,0	0,0	0	0,0	0,0	0,0	0,0
D01	0	0,0	0,0	0,0	0,0	0	0,0	0,0	0,0	0,0
D02	0	0,0	0,0	0,0	0,0	0	0,0	0,0	0,0	0,0
D03	1	5,1	4,2	4,9	1,6	0	0,0	0,0	0,0	0,0
D04	0	0,0	0,0	0,0	0,0	0	0,0	0,0	0,0	0,0
D05	1	5,1	3,1	5,1	1,6	0	0,0	0,0	0,0	0,0
D06	0	0,0	0,0	0,0	0,0	0	0,0	0,0	0,0	0,0
D07	0	0,0	0,0	0,0	0,0	0	0,0	0,0	0,0	0,0
D09	0	0,0	0,0	0,0	0,0	0	0,0	0,0	0,0	0,0

Zachorowania na nowotwory w 2019 roku, liczba, współczynnik surowy, współczynnik standaryzowany i odsetek według płci i ICD

ICD	KOBIECY					MĘŻCZYŹNI				
	Liczba	Wsp_surowy	Wsp_stand	ESP2013	Odsetek	Liczba	Wsp_surowy	Wsp_stand	ESP2013	Odsetek
C00	1	1,5	0,7	1,1	0,3	0	0,0	0,0	0,0	0,0
C01	1	1,5	0,6	1,0	0,3	0	0,0	0,0	0,0	0,0
C02	0	0,0	0,0	0,0	0,0	1	1,7	0,7	1,4	0,2
C03	0	0,0	0,0	0,0	0,0	0	0,0	0,0	0,0	0,0
C04	1	1,5	0,5	1,3	0,3	4	6,8	4,5	7,2	1,0
C05	0	0,0	0,0	0,0	0,0	0	0,0	0,0	0,0	0,0
C06	1	1,5	0,6	1,0	0,3	1	1,7	0,5	2,6	0,2
C07	0	0,0	0,0	0,0	0,0	1	1,7	1,1	1,3	0,2
C08	0	0,0	0,0	0,0	0,0	0	0,0	0,0	0,0	0,0
C09	2	3,1	0,8	2,4	0,5	1	1,7	1,5	2,0	0,2
C10	0	0,0	0,0	0,0	0,0	0	0,0	0,0	0,0	0,0
C11	0	0,0	0,0	0,0	0,0	0	0,0	0,0	0,0	0,0
C12	0	0,0	0,0	0,0	0,0	0	0,0	0,0	0,0	0,0
C13	1	1,5	0,6	1,0	0,3	2	3,4	2,3	3,8	0,5
C14	0	0,0	0,0	0,0	0,0	0	0,0	0,0	0,0	0,0
C15	2	3,1	1,3	2,1	0,5	6	10,2	5,3	14,3	1,4
C16	7	10,8	3,8	10,4	1,8	14	23,8	12,4	24,0	3,3
C17	0	0,0	0,0	0,0	0,0	0	0,0	0,0	0,0	0,0
C18	30	46,2	19,4	42,2	7,9	23	39,1	18,7	49,0	5,5
C19	2	3,1	1,0	2,5	0,5	7	11,9	5,1	12,7	1,7
C20	6	9,2	3,1	8,7	1,6	12	20,4	10,2	20,5	2,9
C21	0	0,0	0,0	0,0	0,0	0	0,0	0,0	0,0	0,0
C22	11	16,9	5,4	14,8	2,9	7	11,9	5,6	13,8	1,7
C23	3	4,6	1,4	3,8	0,8	2	3,4	1,8	2,7	0,5
C24	3	4,6	2,0	3,5	0,8	3	5,1	2,4	4,7	0,7
C25	14	21,6	8,6	18,8	3,7	14	23,8	13,0	27,1	3,3
C26	0	0,0	0,0	0,0	0,0	0	0,0	0,0	0,0	0,0
C30	0	0,0	0,0	0,0	0,0	0	0,0	0,0	0,0	0,0
C31	1	1,5	0,5	1,9	0,3	1	1,7	0,8	1,9	0,2
C32	3	4,6	2,0	3,5	0,8	5	8,5	4,5	7,4	1,2
C33	0	0,0	0,0	0,0	0,0	0	0,0	0,0	0,0	0,0
C34	33	50,8	20,6	41,8	8,7	43	73,2	34,4	87,7	10,3
C37	1	1,5	0,3	1,4	0,3	0	0,0	0,0	0,0	0,0
C38	0	0,0	0,0	0,0	0,0	0	0,0	0,0	0,0	0,0

ICD	KOBIECY					MĘŻCZYŹNI				
	Liczba	Wsp_surowy	Wsp_stand	ESP2013	Odsetek	Liczba	Wsp_surowy	Wsp_stand	ESP2013	Odsetek
C39	0	0,0	0,0	0,0	0,0	0	0,0	0,0	0,0	0,0
C40	0	0,0	0,0	0,0	0,0	1	1,7	3,2	2,0	0,2
C41	0	0,0	0,0	0,0	0,0	0	0,0	0,0	0,0	0,0
C43	5	7,7	5,8	7,1	1,3	5	8,5	4,1	12,9	1,2
C44	44	67,8	25,7	63,6	11,6	29	49,3	24,1	63,6	6,9
C45	0	0,0	0,0	0,0	0,0	1	1,7	0,8	3,2	0,2
C46	0	0,0	0,0	0,0	0,0	2	3,4	2,2	3,4	0,5
C47	0	0,0	0,0	0,0	0,0	0	0,0	0,0	0,0	0,0
C48	0	0,0	0,0	0,0	0,0	2	3,4	2,3	3,1	0,5
C49	4	6,2	4,5	7,4	1,1	0	0,0	0,0	0,0	0,0
C50	69	106,3	52,2	95,7	18,2	0	0,0	0,0	0,0	0,0
C51	3	4,6	1,6	4,3	0,8	0	0,0	0,0	0,0	0,0
C52	0	0,0	0,0	0,0	0,0	0	0,0	0,0	0,0	0,0
C53	8	12,3	7,3	11,0	2,1	0	0,0	0,0	0,0	0,0
C54	22	33,9	14,0	30,2	5,8	0	0,0	0,0	0,0	0,0
C55	0	0,0	0,0	0,0	0,0	0	0,0	0,0	0,0	0,0
C56	12	18,5	9,0	15,0	3,2	0	0,0	0,0	0,0	0,0
C57	2	3,1	1,8	3,2	0,5	0	0,0	0,0	0,0	0,0
C58	0	0,0	0,0	0,0	0,0	0	0,0	0,0	0,0	0,0
C60	0	0,0	0,0	0,0	0,0	2	3,4	1,3	4,6	0,5
C61	0	0,0	0,0	0,0	0,0	108	183,7	89,5	211,2	25,8
C62	0	0,0	0,0	0,0	0,0	3	5,1	2,9	3,9	0,7
C63	0	0,0	0,0	0,0	0,0	0	0,0	0,0	0,0	0,0
C64	9	13,9	5,4	11,2	2,4	19	32,3	17,8	37,6	4,5
C65	0	0,0	0,0	0,0	0,0	3	5,1	2,3	5,2	0,7
C66	0	0,0	0,0	0,0	0,0	0	0,0	0,0	0,0	0,0
C67	20	30,8	10,7	27,1	5,3	45	76,6	36,5	89,6	10,8
C68	0	0,0	0,0	0,0	0,0	0	0,0	0,0	0,0	0,0
C69	1	1,5	0,6	1,0	0,3	1	1,7	3,9	1,6	0,2
C70	0	0,0	0,0	0,0	0,0	1	1,7	1,2	1,9	0,2
C71	10	15,4	10,6	15,2	2,6	10	17,0	10,4	19,2	2,4
C72	1	1,5	0,6	1,0	0,3	1	1,7	1,2	1,9	0,2
C73	6	9,2	5,5	8,1	1,6	1	1,7	1,5	2,0	0,2
C74	1	1,5	4,1	1,7	0,3	1	1,7	0,9	1,4	0,2

ICD	KOBIECY					MĘŻCZYŹNI				
	Liczba	Wsp_surowy	Wsp_stand	ESP2013	Odsetek	Liczba	Wsp_surowy	Wsp_stand	ESP2013	Odsetek
C75	1	1,5	0,5	1,9	0,3	0	0,0	0,0	0,0	0,0
C76	2	3,1	1,6	3,2	0,5	3	5,1	2,5	5,2	0,7
C77	0	0,0	0,0	0,0	0,0	1	1,7	3,1	1,7	0,2
C78	0	0,0	0,0	0,0	0,0	2	3,4	1,9	3,3	0,5
C79	2	3,1	1,3	3,0	0,5	2	3,4	1,6	4,6	0,5
C80	1	1,5	0,3	1,4	0,3	3	5,1	2,4	7,8	0,7
C81	1	1,5	1,4	2,0	0,3	1	1,7	1,2	1,9	0,2
C82	2	3,1	2,0	2,4	0,5	0	0,0	0,0	0,0	0,0
C83	1	1,5	0,7	1,1	0,3	4	6,8	4,3	8,4	1,0
C84	1	1,5	0,3	1,5	0,3	0	0,0	0,0	0,0	0,0
C85	4	6,2	1,8	6,0	1,1	2	3,4	1,5	3,3	0,5
C88	0	0,0	0,0	0,0	0,0	0	0,0	0,0	0,0	0,0
C90	6	9,2	4,8	8,6	1,6	4	6,8	3,2	9,8	1,0
C91	8	12,3	5,4	12,0	2,1	7	11,9	5,8	17,5	1,7
C92	1	1,5	3,1	2,3	0,3	1	1,7	0,8	3,2	0,2
C93	0	0,0	0,0	0,0	0,0	0	0,0	0,0	0,0	0,0
C94	1	1,5	0,7	1,1	0,3	0	0,0	0,0	0,0	0,0
C95	0	0,0	0,0	0,0	0,0	0	0,0	0,0	0,0	0,0
C96	0	0,0	0,0	0,0	0,0	0	0,0	0,0	0,0	0,0
C97	1	1,5	0,7	1,1	0,3	0	0,0	0,0	0,0	0,0
D00	0	0,0	0,0	0,0	0,0	1	1,7	0,5	2,6	0,2
D01	1	1,5	1,0	1,7	0,3	0	0,0	0,0	0,0	0,0
D02	0	0,0	0,0	0,0	0,0	0	0,0	0,0	0,0	0,0
D03	0	0,0	0,0	0,0	0,0	3	5,1	2,7	4,7	0,7
D04	3	4,6	2,2	4,7	0,8	1	1,7	0,8	1,9	0,2
D05	3	4,6	1,8	5,0	0,8	0	0,0	0,0	0,0	0,0
D06	0	0,0	0,0	0,0	0,0	0	0,0	0,0	0,0	0,0
D07	0	0,0	0,0	0,0	0,0	0	0,0	0,0	0,0	0,0
D09	0	0,0	0,0	0,0	0,0	1	1,7	0,8	3,2	0,2

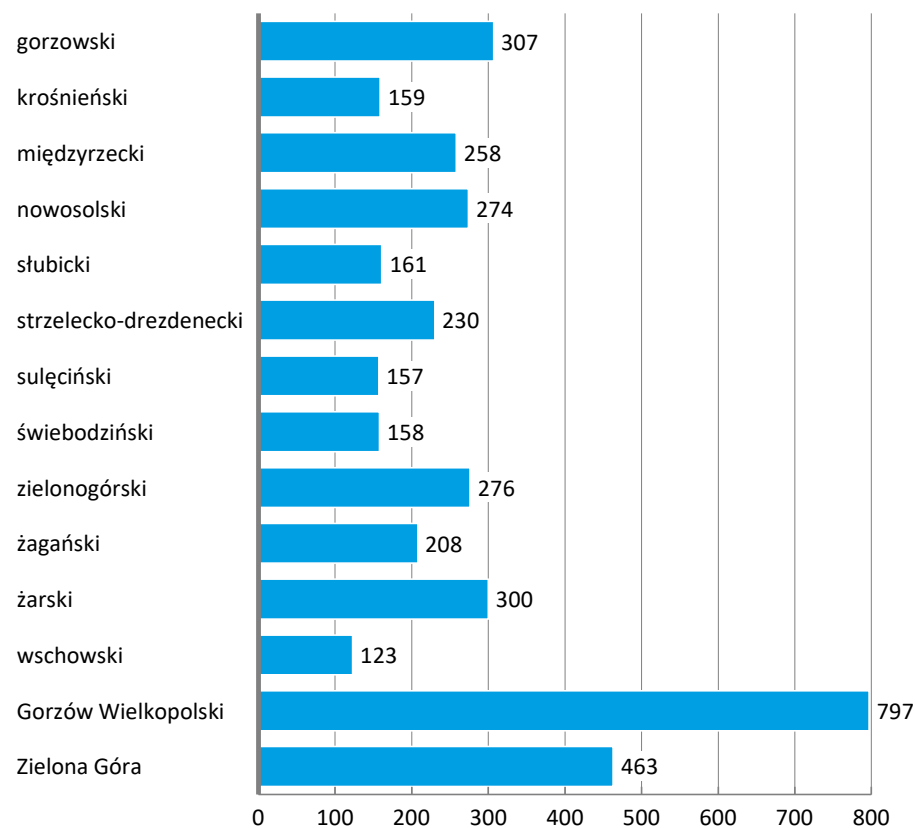
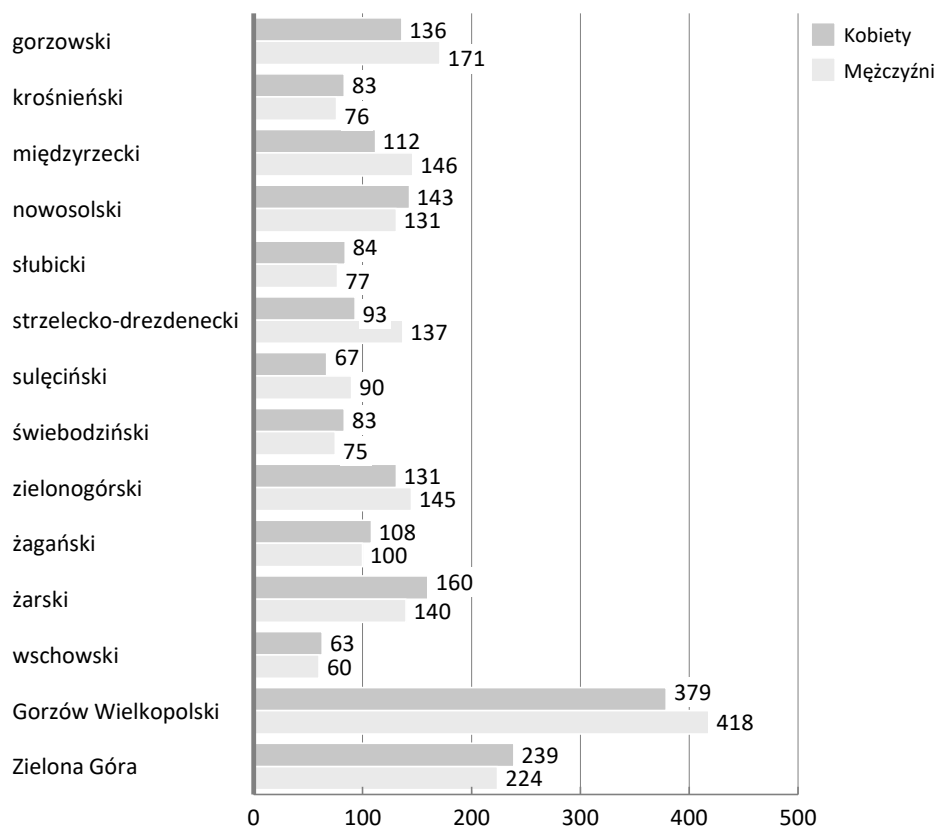
Zachorowania na nowotwory w 2019 roku, liczba, współczynnik surowy, współczynnik standaryzowany i odsetek według płci i ICD

ICD	KOBIECY					MĘŻCZYŹNI				
	Liczba	Wsp_surowy	Wsp_stand	ESP2013	Odsetek	Liczba	Wsp_surowy	Wsp_stand	ESP2013	Odsetek
C00	0	0,0	0,0	0,0	0,0	0	0,0	0,0	0,0	0,0
C01	0	0,0	0,0	0,0	0,0	0	0,0	0,0	0,0	0,0
C02	1	1,4	0,5	1,2	0,4	0	0,0	0,0	0,0	0,0
C03	0	0,0	0,0	0,0	0,0	0	0,0	0,0	0,0	0,0
C04	0	0,0	0,0	0,0	0,0	0	0,0	0,0	0,0	0,0
C05	0	0,0	0,0	0,0	0,0	0	0,0	0,0	0,0	0,0
C06	0	0,0	0,0	0,0	0,0	0	0,0	0,0	0,0	0,0
C07	0	0,0	0,0	0,0	0,0	1	1,5	0,7	1,3	0,4
C08	0	0,0	0,0	0,0	0,0	0	0,0	0,0	0,0	0,0
C09	0	0,0	0,0	0,0	0,0	0	0,0	0,0	0,0	0,0
C10	1	1,4	0,7	1,0	0,4	0	0,0	0,0	0,0	0,0
C11	0	0,0	0,0	0,0	0,0	0	0,0	0,0	0,0	0,0
C12	0	0,0	0,0	0,0	0,0	0	0,0	0,0	0,0	0,0
C13	0	0,0	0,0	0,0	0,0	0	0,0	0,0	0,0	0,0
C14	0	0,0	0,0	0,0	0,0	1	1,5	0,4	2,2	0,4
C15	0	0,0	0,0	0,0	0,0	4	6,0	2,8	6,8	1,8
C16	10	13,5	5,6	12,2	4,2	10	15,0	6,7	23,0	4,5
C17	0	0,0	0,0	0,0	0,0	1	1,5	0,4	2,2	0,4
C18	16	21,6	8,6	21,1	6,7	22	32,9	15,2	41,7	9,8
C19	1	1,4	0,5	1,0	0,4	5	7,5	3,9	8,1	2,2
C20	4	5,4	2,4	4,0	1,7	7	10,5	6,5	11,1	3,1
C21	0	0,0	0,0	0,0	0,0	0	0,0	0,0	0,0	0,0
C22	0	0,0	0,0	0,0	0,0	1	1,5	0,5	2,7	0,4
C23	1	1,4	0,5	1,2	0,4	0	0,0	0,0	0,0	0,0
C24	0	0,0	0,0	0,0	0,0	2	3,0	1,3	3,4	0,9
C25	6	8,1	3,0	7,6	2,5	4	6,0	2,3	6,9	1,8
C26	0	0,0	0,0	0,0	0,0	0	0,0	0,0	0,0	0,0
C30	0	0,0	0,0	0,0	0,0	0	0,0	0,0	0,0	0,0
C31	0	0,0	0,0	0,0	0,0	1	1,5	1,0	1,7	0,4
C32	0	0,0	0,0	0,0	0,0	2	3,0	1,1	3,4	0,9
C33	0	0,0	0,0	0,0	0,0	0	0,0	0,0	0,0	0,0
C34	20	27,0	10,6	24,4	8,4	29	43,4	21,6	52,2	12,9
C37	0	0,0	0,0	0,0	0,0	0	0,0	0,0	0,0	0,0
C38	0	0,0	0,0	0,0	0,0	0	0,0	0,0	0,0	0,0

ICD	KOBIECY					MĘŻCZYŹNI				
	Liczba	Wsp_surowy	Wsp_stand	ESP2013	Odsetek	Liczba	Wsp_surowy	Wsp_stand	ESP2013	Odsetek
C39	0	0,0	0,0	0,0	0,0	0	0,0	0,0	0,0	0,0
C40	0	0,0	0,0	0,0	0,0	1	1,5	2,5	1,6	0,4
C41	1	1,4	0,9	1,0	0,4	2	3,0	3,6	3,5	0,9
C43	4	5,4	3,3	5,6	1,7	8	12,0	7,2	14,8	3,6
C44	9	12,2	4,4	10,4	3,8	14	21,0	9,9	22,1	6,3
C45	0	0,0	0,0	0,0	0,0	0	0,0	0,0	0,0	0,0
C46	0	0,0	0,0	0,0	0,0	0	0,0	0,0	0,0	0,0
C47	0	0,0	0,0	0,0	0,0	0	0,0	0,0	0,0	0,0
C48	1	1,4	0,2	1,1	0,4	1	1,5	0,8	1,2	0,4
C49	1	1,4	1,0	1,1	0,4	2	3,0	2,7	2,8	0,9
C50	66	89,1	47,3	80,0	27,6	0	0,0	0,0	0,0	0,0
C51	4	5,4	1,7	4,6	1,7	0	0,0	0,0	0,0	0,0
C52	0	0,0	0,0	0,0	0,0	0	0,0	0,0	0,0	0,0
C53	14	18,9	10,9	16,1	5,9	0	0,0	0,0	0,0	0,0
C54	15	20,3	8,4	16,9	6,3	0	0,0	0,0	0,0	0,0
C55	0	0,0	0,0	0,0	0,0	0	0,0	0,0	0,0	0,0
C56	17	23,0	13,6	23,1	7,1	0	0,0	0,0	0,0	0,0
C57	1	1,4	1,3	1,8	0,4	0	0,0	0,0	0,0	0,0
C58	0	0,0	0,0	0,0	0,0	0	0,0	0,0	0,0	0,0
C60	0	0,0	0,0	0,0	0,0	0	0,0	0,0	0,0	0,0
C61	0	0,0	0,0	0,0	0,0	59	88,3	41,4	106,1	26,3
C62	0	0,0	0,0	0,0	0,0	3	4,5	4,1	3,9	1,3
C63	0	0,0	0,0	0,0	0,0	0	0,0	0,0	0,0	0,0
C64	5	6,8	3,0	6,5	2,1	16	23,9	13,4	25,9	7,1
C65	0	0,0	0,0	0,0	0,0	0	0,0	0,0	0,0	0,0
C66	0	0,0	0,0	0,0	0,0	0	0,0	0,0	0,0	0,0
C67	7	9,5	4,2	9,1	2,9	14	21,0	9,2	26,8	6,3
C68	1	1,4	0,5	1,0	0,4	0	0,0	0,0	0,0	0,0
C69	1	1,4	0,5	1,0	0,4	0	0,0	0,0	0,0	0,0
C70	0	0,0	0,0	0,0	0,0	0	0,0	0,0	0,0	0,0
C71	4	5,4	2,5	4,8	1,7	0	0,0	0,0	0,0	0,0
C72	0	0,0	0,0	0,0	0,0	0	0,0	0,0	0,0	0,0
C73	9	12,2	12,9	11,9	3,8	4	6,0	3,5	5,3	1,8
C74	0	0,0	0,0	0,0	0,0	0	0,0	0,0	0,0	0,0

ICD	KOBIECY					MĘŻCZYŹNI				
	Liczba	Wsp_surowy	Wsp_stand	ESP2013	Odsetek	Liczba	Wsp_surowy	Wsp_stand	ESP2013	Odsetek
C75	1	1,4	0,5	1,0	0,4	0	0,0	0,0	0,0	0,0
C76	4	5,4	1,7	4,6	1,7	0	0,0	0,0	0,0	0,0
C77	0	0,0	0,0	0,0	0,0	1	1,5	0,5	2,7	0,4
C78	0	0,0	0,0	0,0	0,0	1	1,5	0,7	1,3	0,4
C79	0	0,0	0,0	0,0	0,0	0	0,0	0,0	0,0	0,0
C80	4	5,4	2,1	5,3	1,7	4	6,0	2,9	7,0	1,8
C81	1	1,4	0,5	1,0	0,4	0	0,0	0,0	0,0	0,0
C82	1	1,4	0,2	1,2	0,4	1	1,5	1,0	1,2	0,4
C83	0	0,0	0,0	0,0	0,0	0	0,0	0,0	0,0	0,0
C84	0	0,0	0,0	0,0	0,0	0	0,0	0,0	0,0	0,0
C85	0	0,0	0,0	0,0	0,0	0	0,0	0,0	0,0	0,0
C88	0	0,0	0,0	0,0	0,0	0	0,0	0,0	0,0	0,0
C90	2	2,7	0,9	2,6	0,8	1	1,5	0,7	1,7	0,4
C91	0	0,0	0,0	0,0	0,0	1	1,5	2,5	1,6	0,4
C92	0	0,0	0,0	0,0	0,0	0	0,0	0,0	0,0	0,0
C93	0	0,0	0,0	0,0	0,0	0	0,0	0,0	0,0	0,0
C94	0	0,0	0,0	0,0	0,0	0	0,0	0,0	0,0	0,0
C95	0	0,0	0,0	0,0	0,0	0	0,0	0,0	0,0	0,0
C96	0	0,0	0,0	0,0	0,0	0	0,0	0,0	0,0	0,0
C97	0	0,0	0,0	0,0	0,0	0	0,0	0,0	0,0	0,0
D00	0	0,0	0,0	0,0	0,0	0	0,0	0,0	0,0	0,0
D01	1	1,4	0,5	1,2	0,4	0	0,0	0,0	0,0	0,0
D02	0	0,0	0,0	0,0	0,0	0	0,0	0,0	0,0	0,0
D03	1	1,4	1,1	1,2	0,4	0	0,0	0,0	0,0	0,0
D04	1	1,4	0,2	1,2	0,4	1	1,5	0,7	1,7	0,4
D05	2	2,7	2,4	2,7	0,8	0	0,0	0,0	0,0	0,0
D06	1	1,4	1,1	1,2	0,4	0	0,0	0,0	0,0	0,0
D07	0	0,0	0,0	0,0	0,0	0	0,0	0,0	0,0	0,0
D09	0	0,0	0,0	0,0	0,0	0	0,0	0,0	0,0	0,0

Liczba zachorowań na nowotwory według powiatów w 2019 roku



Zachorowania na nowotwory w 2019 roku, liczba, współczynnik surowy, współczynnik standaryzowany, odsetek według płci powiatu i zakresu kodów ICD (1/2)

Powiat	ICD_zakres	KOBETY				MĘCZYŹNI				
		Liczba	Wsp_surowy	Wsp_stand	ESP2013	Odsetek	Liczba	Wsp_surowy	Wsp_stand	ESP2013
C00-C14	3	8,3	4,6	8,5	2,2	4	11,3	7,8	10,1	2,3
C00-D09	136	376,6	222,2	397,4	100,0	171	481,0	306,2	665,2	100,0
C15-C26	23	63,7	30,0	72,6	16,9	28	79,8	50,7	117,4	16,4
C18-C21	12	31,2	15,0	34,7	8,8	17	47,8	30,9	70,2	9,9
C30-C34	19	52,6	29,5	55,9	14,0	27	75,9	43,8	115,3	15,8
C30-C39	19	52,6	29,5	55,9	14,0	27	75,9	43,8	115,3	15,8
C33-C34	16	44,3	24,7	48,5	11,8	20	56,3	32,9	85,9	11,7
C37-C39	0	0,0	0,0	0,0	0,0	0	0,0	0,0	0,0	0,0
C40-C41	0	0,0	0,0	0,0	0,0	2	5,6	1,1	5,8	1,2
C43-C44	13	36,0	22,4	38,7	9,6	10	28,1	17,4	52,2	5,8
C45-C49	2	5,5	2,9	4,9	1,5	4	11,3	12,5	11,6	2,3
C50	23	63,7	37,3	65,9	16,9	1	2,8	1,7	2,7	0,6
C51-C58	21	58,1	38,0	59,3	15,4	0	0,0	0,0	0,0	0,0
C60-C63	0	0,0	0,0	0,0	0,0	42	118,1	73,0	154,5	24,6
C64-C68	15	41,5	23,2	41,8	11,0	29	81,6	49,5	100,6	17,0
C69-C72	2	5,5	3,5	5,9	1,5	4	11,3	7,9	9,8	2,3
C73-C75	5	13,8	15,1	12,9	3,7	1	2,8	1,6	2,4	0,6
C76-C80	1	2,8	1,4	3,6	0,7	4	11,3	6,4	12,0	2,3
C81-C96	8	22,2	13,6	24,1	5,9	11	30,9	20,2	34,9	6,4
C82-C85+C96	2	5,5	3,2	7,2	1,5	4	11,3	7,8	15,8	2,3
C91-C95	5	13,8	9,0	13,4	3,7	5	14,1	9,3	13,9	2,9
D00-D09	1	2,8	0,7	3,3	0,7	4	11,3	6,8	15,9	2,3
C00-C14	0	0,0	0,0	0,0	0,0	5	18,5	14,2	18,3	6,6
C00-D09	83	296,6	161,5	277,9	100,0	76	281,2	152,6	317,4	100,0
C15-C26	11	39,3	20,9	39,5	13,3	17	62,9	31,9	82,2	22,4
C18-C21	7	25,0	11,4	25,9	8,4	12	44,4	22,7	59,2	15,8
C30-C34	10	35,7	16,3	29,8	12,0	9	33,3	17,8	46,3	11,8
C30-C39	10	35,7	16,3	29,8	12,0	9	33,3	17,8	46,3	11,8
C33-C34	8	26,6	13,1	24,4	5,6	9	33,3	17,8	46,3	11,8
C37-C39	0	0,0	0,0	0,0	0,0	0	0,0	0,0	0,0	0,0
C40-C41	0	0,0	0,0	0,0	0,0	1	3,7	1,9	4,9	1,3
C43-C44	10	35,7	19,6	32,8	12,0	5	18,5	10,5	16,7	6,6
C45-C49	0	0,0	0,0	0,0	0,0	2	7,4	4,2	8,5	2,6
C50	22	78,6	45,8	70,6	26,5	0	0,0	0,0	0,0	0,0
C51-C58	17	60,7	31,1	62,5	20,5	0	0,0	0,0	0,0	0,0
C60-C63	0	0,0	0,0	0,0	0,0	22	81,4	41,1	72,7	28,9
C64-C68	3	10,7	3,2	10,0	3,6	14	51,8	27,3	64,7	18,4
C69-C72	1	3,6	0,7	3,6	1,2	0	0,0	0,0	0,0	0,0
C73-C75	4	14,3	9,7	13,0	4,8	0	0,0	0,0	0,0	0,0
C76-C80	2	7,1	2,2	6,3	2,4	1	3,7	1,7	3,1	1,3
C81-C96	1	3,6	7,5	4,1	1,2	0	0,0	0,0	0,0	0,0
C82-C85+C96	0	0,0	0,0	0,0	0,0	0	0,0	0,0	0,0	0,0
C91-C95	1	3,6	7,5	4,1	1,2	0	0,0	0,0	0,0	0,0
D00-D09	2	7,1	4,4	5,8	2,4	0	0,0	0,0	0,0	0,0
C00-C14	5	17,1	8,7	18,6	4,5	9	31,5	17,9	28,5	6,2
C00-D09	112	382,4	209,2	389,1	100,0	146	511,1	285,3	621,9	100,0
C15-C26	26	88,8	42,3	91,0	23,2	29	101,5	61,6	141,1	19,9
C18-C21	16	54,6	26,6	55,7	14,3	15	52,5	27,3	86,3	10,3
C30-C34	12	41,0	16,8	35,6	10,7	28	98,0	50,4	112,7	19,2
C30-C39	12	41,0	16,8	35,6	10,7	28	98,0	50,4	112,7	19,2
C33-C34	12	41,0	16,8	35,6	10,7	24	89,0	42,2	100,1	16,4
C37-C39	0	0,0	0,0	0,0	0,0	0	0,0	0,0	0,0	0,0
C40-C41	0	0,0	0,0	0,0	0,0	1	3,5	1,7	3,0	0,7
C43-C44	11	37,6	20,6	36,0	9,8	7	24,5	12,8	26,1	4,8
C45-C49	3	10,2	18,4	11,6	2,7	0	0,0	0,0	0,0	0,0
C50	16	54,6	27,1	55,4	14,3	0	0,0	0,0	0,0	0,0
C51-C58	20	68,3	42,5	71,0	17,9	0	0,0	0,0	0,0	0,0
C60-C63	0	0,0	0,0	0,0	0,0	41	143,5	74,5	171,7	28,1
C64-C68	3	10,2	4,7	10,9	2,7	15	52,5	26,3	60,5	10,3
C69-C72	2	6,8	1,9	8,2	1,8	2	7,0	3,9	6,0	1,4
C73-C75	4	13,7	6,8	12,1	3,6	1	3,5	1,9	3,0	0,7
C76-C80	4	13,7	6,6	12,1	3,6	4	14,0	7,1	23,6	2,7
C81-C96	6	20,5	11,9	20,5	5,4	9	31,5	26,5	45,5	6,2
C82-C85+C96	0	0,0	0,0	0,0	0,0	2	7,0	6,7	6,8	1,4
C91-C95	3	10,2	6,0	12,4	2,7	6	21,0	17,2	35,9	4,1
D00-D09	2	6,8	2,4	6,1	1,8	0	0,0	0,0	0,0	0,0

Powiat	ICD_zakres	KOBETY				MĘCZYŹNI				
		Liczba	Wsp_surowy	Wsp_stand	ESP2013	Odsetek	Liczba	Wsp_surowy	Wsp_stand	ESP2013
C00-C14	1	2,3	1,4	2,3	0,7	5	11,9	6,1	15,9	3,8
C00-D09	149	322,7	161,0	309,1	100,0	131	311,3	164,3	367,0	100,0
C15-C26	28	63,2	26,9	60,5	19,6	26	61,8	33,7	69,8	19,8
C18-C21	18	40,6	18,8	41,4	12,6	18	42,8	24,5	46,3	13,7
C30-C34	13	29,3	13,1	25,5	9,1	18	42,8	22,7	50,0	13,7
C30-C39	14	31,6	14,6	27,8	9,8	18	42,8	22,7	50,0	13,7
C33-C34	13	29,3	13,1	25,5	9,1	17	40,4	20,5	47,5	13,0
C37-C39	1	2,3	1,4	2,3	0,7	0	0,0	0,0	0,0	0,0
C40-C41	1	2,3	0,9	1,7	0,7	0	0,0	0,0	0,0	0,0
C43-C44	15	33,9	13,5	33,1	10,5	17	40,4	20,5	55,4	13,0
C45-C49	0	0,0	0,0	0,0	0,0	1	2,4	1,6	1,9	0,8
C50	23	51,9	27,0	50,1	16,1	0	0,0	0,0	0,0	0,0
C51-C58	22	49,7	27,6	46,4	15,4	0	0,0	0,0	0,0	0,0
C60-C63	0	0,0	0,0	0,0	0,0	32	76,1	38,2	85,3	24,4
C64-C68	16	36,1	18,9	37,5	11,2	29	68,9	37,7	79,6	22,1
C69-C72	4	9,0	4,8	8,9	2,8	1	2,4	1,3	2,0	0,8
C73-C75	7	15,8	10,4	15,0	4,9	0	0,0	0,0	0,0	0,0
C76-C80	3	6,8	3,9	6,8	2,1	0	0,0	0,0	0,0	0,0
C81-C96	3	6,8	5,6	6,4	2,1	1	2,4	1,3	5,2	0,8
C82-C85+C96	2	4,5	4,7	4,8	1,4	1	2,4	1,3	5,2	0,8
C91-C95	0	0,0	0,0	0,0	0,0	0	0,0	0,0	0,0	0,0
D00-D09	6	13,5	5,5	12,5	4,2	1	2,4	1,1	2,0	0,8
C00-C14	0	0,0	0,0	0,0	0,0	0	0,0	0,0	0,0	0,0
C00-D09	84	350,2	189,4	370,1	100,0	77	336,3	188,8	445,3	100,0
C15-C26	21	87,5	42,4	99,2	25,0	18	78,2	46,9	108,3	23,4
C18-C21	15	62,5	31,5	73,1	17,9	9	39,1	24,0	61,4	11,7
C30-C34	14	58,4	24,6	68,2	16,7	20	86,8	49,7	108,7	26,0
C30-C39	14	58,4	24,6	68,2	16,7	20	86,8	49,7	108,7	26,0
C33-C34	14	58,4	24,6	68,2	16,7	14	60,8	34,9	75,8	18,2
C37-C39	0	0,0	0,0	0,0	0,0	0	0,0	0,0	0,0	0,0
C40-C41	0	0,0	0,0	0,0	0,0	0	0,0	0,0	0,0	0,0
C43-C44	2	8,3	4,8	9,3	2,4	3	13,0	7,7	30,1	3,9
C45-C49	2	8,3	4,5	7,7	2,4	0	0,0	0,0	0,0	0,0
C50	20	83,4	50,3	82,0	23,8	0	0,0	0,0	0,0	0,0
C51-C58	12	50,0	29,9	51,6	14,3	0	0,0	0,0	0,0	0,0
C60-C63	0	0,0	0,0	0,0	0,0	19	82,5	48,2	100,3	24,7
C64-C68	4	16,7	8,9	17,4	4,8	10	43,4	27,0	57,4	14,0
C69-C72	3	12,5	6,3	12,1	3,6	0	0,0	0,0	0,0	0,0
C73-C75	1	4,2	3,8	4,4	1,2	2	8,7	5,6	10,2	2,6
C76-C80	0	0,0	0,0	0,0	0,0	1	4,3	2,2	10,8	1,3
C81-C96	3	12,5	7,5	10,8	3,6	3	13,0	8,5	16,0	3,9
C82-C85+C96	1	4,2	3,3	3,8	1,2	2	8,7	5,1	11,2	2,6
C91-C95	1	4,2	2,2	3,3	1,2	1	4,3	3,4	4,8	1,3
D00-D09	2	8,3	6,5	7,3	2,4	1	4,3	2,9	3,4	1,3
C00-C14	1	4,0	2,1	3,2	1,1	9	12,4	7,4	12,1	2,2
C00-D09	93	374,0	183,4	369,7	100,0	137	564,1	323,3	707,2	100,0
C15-C26	17	68,4	29,8	64,9	18,3	24	98,8	52,6	114,2	17,5
C18-C21	8	32,2	14,9	31,4	8,6	14	57,6	30,8	63,9	10,2
C30-C34	7	28,1	11,7	25,5	7,5	20	82,3	50,5	86,1	14,6
C30-C39	7	28,1	11,7	25,5	7,5	20	82,3	50,5	86,1	14,6
C33-C34	6	24,1	9,9	22,2	6,5	15	61,8	36,1	60,0	10,9
C37-C39	0	0,0	0,0	0,0	0,0	0	0,0	0,0	0,0	0,0
C40-C41	0	0,0	0,0	0,0	0,0	0	0,0	0,0	0,0	0,0
C43-C44	12	48,3	19,6	50,7	12,9	10	41,2	21,8	69,2	7,3
C45-C49	1	4,0	1,6	4,1	1,1	2	8,2	12,1	15,3	1,5
C50	16	54,6	27,1	55,4	14,3	0	0,0	0,0	0,0	0,0
C51-C58	9	36,2	25,7	32,6	9,7	0	0,0	0,0	0,0	0,0
C60-C63	0									

Zachorowania na nowotwory w 2019 roku, liczba, współczynnik surowy, współczynnik standaryzowany, odsetek według płci powiatu i zakresu kodów ICD (2/2)

Powiat	ICD_zakres	KOBIECY				MEZCZYZNI					
		Liczba	Wsp_surowy	Wsp_stand	ESP2013	Odsetek	Liczba	Wsp_surowy	Wsp_stand	ESP2013	Odsetek
POWIAT ZAGORSKI	C00-C14	2	4,9	2,7	4,2	1,9	3	7,8	4,2	11,5	3,0
	C00-D09	108	265,7	140,2	247,4	100,0	100	258,8	146,8	316,8	100,0
	C15-C26	18	44,3	20,4	38,7	16,7	20	51,8	27,4	70,6	20,0
	C18-C21	9	22,1	8,8	18,5	8,1	15	38,8	20,7	55,2	15,0
	C30-C34	12	29,5	11,9	26,3	11,1	24	62,1	32,4	70,4	24,0
	C30-C39	12	29,5	11,9	26,3	11,1	24	62,1	32,4	70,4	24,0
	C33-C34	12	29,5	11,9	26,3	11,1	22	56,9	29,7	65,7	22,0
	C37-C39	0	0,0	0,0	0,0	0,0	0	0,0	0,0	0,0	0,0
	C40-C41	1	2,5	3,6	2,7	0,9	0	0,0	0,0	0,0	0,0
	C43-C44	6	14,8	7,2	12,2	5,6	7	18,1	9,4	30,9	7,0
	C45-C49	0	0,0	0,0	0,0	0,0	1	2,6	1,9	2,2	1,0
	C50	25	61,5	34,8	56,4	23,1	0	0,0	0,0	0,0	0,0
	C51-C58	28	68,9	42,0	68,7	25,9	0	0,0	0,0	0,0	0,0
	C60-C63	0	0,0	0,0	0,0	0,0	18	46,6	26,1	60,7	18,0
	C64-C68	7	17,2	6,6	16,7	6,5	16	41,4	21,9	43,9	16,0
	C69-C72	2	4,9	2,7	4,2	1,9	3	7,8	4,2	6,6	3,0
	C73-C75	5	12,3	6,6	11,5	4,6	1	2,6	2,2	2,6	1,0
	C76-C80	0	0,0	0,0	0,0	0,0	1	2,6	1,3	3,3	1,0
	C81-C96	2	4,9	1,9	6,0	1,9	6	15,5	14,0	6,0	6,0
	C82-C85+C96	1	2,5	0,8	3,8	0,9	4	10,4	7,4	8,7	4,0
C91-C95	0	0,0	0,0	0,0	0,0	2	5,2	8,2	5,2	2,0	
D00-D09	0	0,0	0,0	0,0	0,0	0	0,0	0,0	0,0	0,0	
C00-C14	0	0,0	0,0	0,0	0,0	7	14,9	9,5	16,3	5,0	
C00-D09	160	322,3	180,8	316,0	100,0	140	298,7	177,0	395,1	100,0	
C15-C26	34	68,5	31,5	67,0	21,3	30	64,0	35,7	84,5	24,4	
C18-C21	16	32,2	16,3	31,5	10,0	18	38,4	20,4	54,1	12,9	
C30-C34	17	34,2	16,0	34,2	10,6	33	70,4	36,8	95,0	23,6	
C30-C39	17	34,2	16,0	34,2	10,6	33	70,4	36,8	95,0	23,6	
C33-C34	17	34,2	16,0	34,2	10,6	31	66,2	34,7	87,6	22,1	
C37-C39	0	0,0	0,0	0,0	0,0	0	0,0	0,0	0,0	0,0	
C40-C41	1	2,0	1,8	2,2	0,6	0	0,0	0,0	0,0	0,0	
C43-C44	18	36,3	17,9	34,9	11,3	19	40,6	22,7	62,5	13,6	
C45-C49	1	2,0	0,4	1,9	0,6	1	2,1	1,1	1,6	0,7	
C50	27	54,4	27,2	53,8	16,9	1	2,1	1,2	5,0	0,7	
C51-C58	34	68,5	36,0	66,8	21,3	0	0,0	0,0	0,0	0,0	
C60-C63	0	0,0	0,0	0,0	0,0	20	42,7	28,5	49,2	14,3	
C64-C68	9	18,1	7,7	18,3	5,6	23	49,1	27,6	69,3	16,4	
C69-C72	2	4,0	1,7	3,1	1,3	0	0,0	0,0	0,0	0,0	
C73-C75	5	10,1	9,2	10,7	3,1	3	6,4	3,8	5,7	2,1	
C76-C80	4	8,1	2,8	8,4	2,5	0	0,0	0,0	0,0	0,0	
C81-C96	6	12,1	4,4	11,0	3,8	2	4,3	5,2	4,2	1,4	
C82-C85+C96	1	2,0	0,4	1,9	0,6	0	0,0	0,0	0,0	0,0	
C91-C95	1	2,0	0,4	1,9	0,6	2	4,3	5,2	4,2	1,4	
D00-D09	2	4,0	4,3	3,8	1,3	1	2,1	1,0	1,9	0,7	
C00-C14	1	5,1	4,8	5,6	1,6	2	10,4	5,5	12,0	3,3	
C00-D09	63	118,9	170,0	323,3	100,0	60	312,4	172,0	382,1	100,0	
C15-C26	21	106,3	48,5	114,0	33,3	13	67,7	39,6	73,2	21,7	
C18-C21	10	50,6	18,1	56,1	15,9	5	26,0	14,0	28,3	8,3	
C30-C34	6	30,4	14,4	30,6	9,5	12	62,5	33,6	72,5	20,0	
C30-C39	6	30,4	14,4	30,6	9,5	12	62,5	33,6	72,5	20,0	
C33-C34	6	30,4	14,4	30,6	9,5	12	62,5	33,6	72,5	20,0	
C37-C39	0	0,0	0,0	0,0	0,0	0	0,0	0,0	0,0	0,0	
C40-C41	0	0,0	0,0	0,0	0,0	0	0,0	0,0	0,0	0,0	
C43-C44	2	10,1	5,4	9,2	3,2	5	26,0	13,3	41,2	8,3	
C45-C49	1	5,1	2,3	4,1	1,6	1	5,2	4,0	4,6	1,7	
C50	16	81,0	48,1	81,0	25,4	0	0,0	0,0	0,0	0,0	
C51-C58	7	35,4	18,1	32,9	11,1	0	0,0	0,0	0,0	0,0	
C60-C63	0	0,0	0,0	0,0	0,0	19	98,9	54,0	115,1	31,7	
C64-C68	3	15,2	5,5	15,0	4,8	5	26,0	13,3	33,7	8,3	
C69-C72	0	0,0	0,0	0,0	0,0	1	5,2	2,8	6,9	1,7	
C73-C75	1	5,1	8,7	5,9	1,6	1	5,2	3,1	3,2	1,7	
C76-C80	1	5,1	2,7	4,0	1,6	0	0,0	0,0	0,0	0,0	
C81-C96	2	10,1	3,7	9,4	3,2	1	5,2	2,8	6,9	1,7	
C82-C85+C96	2	10,1	3,7	9,4	3,2	1	5,2	2,8	6,9	1,7	
C91-C95	0	0,0	0,0	0,0	0,0	0	0,0	0,0	0,0	0,0	
D00-D09	2	10,1	7,3	10,0	3,2	0	0,0	0,0	0,0	0,0	

Powiat	ICD_zakres	KOBIECY				MEZCZYZNI					
		Liczba	Wsp_surowy	Wsp_stand	ESP2013	Odsetek	Liczba	Wsp_surowy	Wsp_stand	ESP2013	Odsetek
GOSZCZ WIELKOPOLSKI	C00-C14	7	10,8	3,8	8,0	1,8	10	17,0	10,7	18,3	2,4
	C00-D09	379	583,9	261,9	525,1	100,0	418	711,1	364,0	831,6	100,0
	C15-C26	18	120,2	45,9	106,8	20,6	88	149,7	74,6	168,8	21,1
	C18-C21	38	58,5	23,5	53,4	10,0	42	71,5	34,0	82,2	10,0
	C30-C34	37	57,0	23,0	47,2	9,8	49	83,4	39,6	97,0	11,7
	C30-C39	38	58,5	23,3	48,6	10,0	49	83,4	39,6	97,0	11,7
	C33-C34	33	50,8	20,6	41,8	8,7	43	73,2	34,4	87,7	10,3
	C37-C39	1	1,5	0,3	1,4	0,3	0	0,0	0,0	0,0	0,0
	C40-C41	0	0,0	0,0	0,0	0,0	1	1,7	3,2	2,0	0,2
	C43-C44	49	75,5	31,5	70,7	12,9	34	57,8	28,3	76,5	8,1
	C45-C49	4	6,2	4,5	7,4	1,1	5	8,5	5,3	9,8	1,2
	C50	69	106,3	52,2	95,7	18,2	0	0,0	0,0	0,0	0,0
	C51-C58	47	72,4	33,7	63,7	12,4	0	0,0	0,0	0,0	0,0
	C60-C63	0	0,0	0,0	0,0	0,0	113	192,2	98,7	219,6	27,0
	C64-C68	29	44,7	16,1	38,2	7,7	67	114,0	56,6	132,4	16,0
	C69-C72	12	18,5	11,7	17,3	3,2	13	22,1	16,7	24,6	3,1
	C73-C75	8	12,3	10,1	11,7	2,1	2	3,4	2,4	3,4	0,5
	C76-C80	5	7,7	3,2	7,6	1,3	11	18,7	11,4	22,6	2,6
	C81-C96	25	38,5	20,2	37,0	6,6	19	32,3	16,8	44,1	4,5
	C82-C85+C96	8	12,3	4,8	11,0	2,1	6	10,2	5,8	11,7	1,4
C91-C95	10	15,4	9,2	15,4	2,6	8	13,6	6,6	20,8	1,9	
D00-D09	7	10,8	5,0	11,3	1,8	6	10,2	4,8	12,5	1,4	
C00-C14	2	2,7	1,2	2,3	0,8	2	3,0	1,1	3,4	0,9	
C00-D09	239	322,7	160,4	293,2	100,0	224	335,3	172,0	397,8	100,0	
C15-C26	38	51,3	20,7	47,2	15,9	56	83,8	39,6	106,0	25,0	
C18-C21	21	28,4	11,6	26,1	8,8	34	50,9	25,6	61,0	15,2	
C30-C34	20	27,0	10,6	24,4	8,4	32	47,9	23,8	57,3	14,3	
C30-C39	20	27,0	10,6	24,4	8,4	32	47,9	23,8	57,3	14,3	
C33-C34	20	27,0	10,6	24,4	8,4	29	43,4	21,6	52,2	12,9	
C37-C39	0	0,0	0,0	0,0	0,0	0	0,0	0,0	0,0	0,0	
C40-C41	1	1,4	0,9	1,0	0,4	3	4,5	6,1	5,0	1,3	
C43-C44	13	17,6	7,7	16,0	5,4	22	32,9	17,1	36,9	9,8	
C45-C49	2	2,7	1,2	2,3	0,8	3	4,5	3,5	4,0	1,3	
C50	66	89,1	47,3	80,0	27,6	0	0,0	0,0	0,0	0,0	
C51-C58	51	68,9	35,9	62,5	21,3	0	0,0	0,0	0,0	0,0	
C60-C63	0	0,0	0,0	0,0	0,0	62	92,8	45,5	110,0	27,7	
C64-C68	13	17,6	7,7	16,6	5,4	30	44,9	22,7	52,8	13,4	
C69-C72	5	6,8	3,1	5,7	2,1	0	0,0	0,0	0,0	0,0	
C73-C75	10	13,5	13,4	12,8	4,2	4	6,0	3,6	5,3	1,8	
C76-C80	8	10,8	3,8	10,0	3,3	6	9,0	4,1	11,0	2,7	
C81-C96	4	5,4	1,7	4,9	1,7	3	4,5	4,2	4,4	1,3	
C82-C85+C96	1	1,4	0,2	1,2	0,4	1	1,5	1,0	1,2	0,4	
C91-C95	0	0,0	0,0	0,0	0,0	1	1,5	2,5	1,6	0,4	
D00-D09	6	8,1	5,2	7,5	2,5	1	1,5	0,7	1,7	0,4	

Zachorowania na nowotwory w 2019 roku, liczba, współczynnik surowy, współczynnik standaryzowany, odsetek według płci powiatu i zakresu kodów ICD, obie płcie (1/2)

Powiat	ICD_zakres	Liczba	Wsp.sur	Wsp.stand	ESP2013	Odsetek
POWIAT GONDOWSKI	C00-C14	7	9,8	6,4	10,1	2,3
	C00-D09	307	428,4	255,7	494,0	100,0
	C15-C26	51	71,2	39,5	91,8	16,6
	C18-C21	29	40,5	22,5	50,4	9,4
	C30-C34	46	64,2	34,3	74,9	15,0
	C30-C39	46	64,2	34,3	74,9	15,0
	C33-C34	36	50,2	27,1	59,5	11,7
	C37-C39	0	0,0	0,0	0,0	0,0
	C40-C41	2	2,8	3,6	3,0	0,7
	C43-C44	23	32,1	18,6	39,8	7,5
	C45-C49	6	8,4	7,8	8,3	2,0
	C50	24	33,5	20,1	36,5	7,8
	C51-C58	21	29,3	19,4	31,7	6,8
	C60-C63	42	58,6	33,6	65,2	13,7
	C64-C68	44	61,4	34,0	71,0	14,3
	C69-C72	6	8,4	5,8	8,0	2,0
	C73-C75	6	8,4	8,2	7,6	2,0
	C76-C80	5	7,0	3,9	7,7	1,6
	C81-C96	19	26,5	16,9	29,3	6,2
	C82-C85+C96	6	8,4	5,5	11,2	2,0
	C91-C95	10	14,0	9,2	13,7	3,3
	D00-D09	5	7,0	3,6	9,2	1,6
	C00-C14	5	9,1	7,3	9,4	3,1
	C00-D09	159	289,0	154,1	291,2	100,0
	C15-C26	28	50,9	24,7	82,9	17,6
	C18-C21	19	34,5	15,9	38,7	12,0
	C30-C34	19	34,5	16,4	34,8	12,0
	C30-C39	19	34,5	16,4	34,8	12,0
	C33-C34	17	30,9	14,7	32,0	10,7
	C37-C39	0	0,0	0,0	0,0	0,0
	C40-C41	1	1,8	0,0	2,1	0,6
	C43-C44	15	27,3	15,2	25,1	9,4
	C45-C49	2	3,6	1,9	3,9	1,3
	C50	22	40,0	23,4	37,4	13,8
	C51-C58	17	30,9	16,6	35,7	10,7
	C60-C63	22	40,0	20,3	33,8	13,8
	C64-C68	17	30,9	14,1	34,1	10,7
	C69-C72	1	1,8	0,5	2,7	0,6
	C73-C75	4	7,3	4,8	6,5	2,5
	C76-C80	3	5,5	2,1	5,5	1,9
	C81-C96	1	1,8	3,7	2,0	0,6
	C82-C85+C96	0	0,0	0,0	0,0	0,0
	C91-C95	1	1,8	3,7	2,0	0,6
D00-D09	2	3,6	2,2	2,9	1,3	
C00-C14	14	24,2	13,4	24,1	5,4	
C00-D09	258	446,0	240,6	481,2	100,0	
C15-C26	55	95,1	50,7	110,9	21,3	
C18-C21	31	53,6	25,9	66,8	12,0	
C30-C34	40	69,1	32,1	69,2	15,5	
C30-C39	40	69,1	32,1	69,2	15,5	
C33-C34	36	62,2	28,1	63,1	14,0	
C37-C39	0	0,0	0,0	0,0	0,0	
C40-C41	1	1,7	0,8	1,4	0,4	
C43-C44	18	31,1	16,8	32,1	7,0	
C45-C49	3	5,2	3,9	5,6	1,2	
C50	16	27,7	14,5	30,8	6,2	
C51-C58	20	34,6	21,7	37,4	7,8	
C60-C63	41	70,9	33,9	73,8	15,9	
C64-C68	18	31,1	14,5	32,8	7,0	
C69-C72	4	6,9	3,1	8,4	1,6	
C73-C75	3	5,2	3,8	5,3	1,2	
C76-C80	8	13,8	6,5	16,1	3,1	
C81-C96	15	25,9	18,5	29,7	5,8	
C82-C85+C96	2	3,5	3,3	3,3	0,8	
C91-C95	9	15,6	10,9	20,8	3,5	
D00-D09	2	3,5	1,4	3,7	0,8	

Powiat	ICD_zakres	Liczba	Wsp.sur	Wsp.stand	ESP2013	Odsetek
POWIAT NOWOSOLSKI	C00-C14	6	6,9	3,4	7,3	2,2
	C00-D09	274	317,2	159,2	327,2	100,0
	C15-C26	54	62,5	30,1	64,8	19,7
	C18-C21	36	41,7	21,6	43,9	11,1
	C30-C34	31	35,9	17,2	35,1	11,3
	C30-C39	32	37,0	17,9	36,3	11,7
	C33-C34	30	34,7	16,1	33,8	10,9
	C37-C39	1	1,2	0,7	1,2	0,4
	C40-C41	1	1,2	0,5	0,9	0,4
	C43-C44	32	37,0	16,3	41,7	11,7
	C45-C49	1	1,2	0,8	1,0	0,4
	C50	23	26,6	14,4	27,7	8,4
	C51-C58	22	25,5	14,5	25,6	8,0
	C60-C63	32	37,0	16,8	36,1	11,7
	C64-C68	45	52,1	27,2	55,1	16,4
	C69-C72	5	5,8	3,2	5,9	1,8
	C73-C75	7	8,1	5,2	7,7	2,6
	C76-C80	3	3,5	2,0	3,6	1,1
	C81-C96	4	4,6	3,3	5,3	1,5
	C82-C85+C96	3	3,5	2,8	4,4	1,1
	C91-C95	0	0,0	0,0	0,0	0,0
	D00-D09	7	8,1	3,6	8,3	2,6
	C00-C14	0	0,0	0,0	0,0	0,0
	C00-D09	161	342,4	190,0	392,4	100,0
	C15-C26	39	82,9	44,2	101,8	24,2
	C18-C21	24	51,0	27,6	66,5	14,9
	C30-C34	34	72,3	36,8	88,9	21,1
	C30-C39	34	72,3	36,8	88,9	21,1
	C33-C34	28	59,6	30,2	74,6	17,4
	C37-C39	0	0,0	0,0	0,0	0,0
	C40-C41	0	0,0	0,0	0,0	0,0
	C43-C44	5	10,6	5,2	14,7	3,1
	C45-C49	2	4,3	2,3	4,0	1,2
	C50	20	42,5	26,1	43,7	12,4
	C51-C58	12	25,5	15,6	27,8	7,5
	C60-C63	19	40,4	21,7	42,0	11,8
	C64-C68	14	29,8	17,0	34,6	8,7
	C69-C72	3	6,4	3,4	6,6	1,9
	C73-C75	3	6,4	4,5	6,8	1,9
	C76-C80	1	2,1	0,6	3,1	0,6
	C81-C96	6	12,8	7,8	12,9	3,7
	C82-C85+C96	3	6,4	3,9	6,8	1,9
	C91-C95	2	4,3	2,9	4,1	1,2
D00-D09	3	6,4	4,7	5,4	1,9	
C00-C14	4	4,7	7,5	4,7	1,3	
C00-D09	230	467,9	244,7	503,4	100,0	
C15-C26	41	83,4	40,3	86,8	17,8	
C18-C21	22	44,8	22,3	46,2	9,6	
C30-C34	27	54,9	30,8	55,5	11,7	
C30-C39	27	54,9	30,8	55,5	11,7	
C33-C34	21	42,7	22,9	43,0	9,1	
C37-C39	0	0,0	0,0	0,0	0,0	
C40-C41	0	0,0	0,0	0,0	0,0	
C43-C44	22	44,8	19,9	55,1	9,6	
C45-C49	3	6,4	6,6	7,5	1,3	
C50	27	54,9	31,2	61,9	11,7	
C51-C58	9	18,3	12,8	16,3	3,9	
C60-C63	35	71,2	35,6	73,2	15,2	
C64-C68	34	69,2	32,5	77,8	14,8	
C69-C72	4	8,1	4,7	8,9	1,7	
C73-C75	3	6,4	5,2	5,9	1,3	
C76-C80	6	12,2	5,5	13,7	2,6	
C81-C96	13	26,4	14,1	28,2	5,7	
C82-C85+C96	4	8,1	3,8	9,4	1,7	
C91-C95	5	10,2	4,8	10,3	2,2	
D00-D09	2	4,1	2,5	4,0	0,9	

Powiat	ICD_zakres	Liczba	Wsp.sur	Wsp.stand	ESP2013	Odsetek
POWIAT SULECIŃSKI	C00-C14	5	14,2	8,3	11,7	3,2
	C00-D09	157	445,5	240,0	486,4	100,0
	C15-C26	22	62,4	32,9	71,7	14,0
	C18-C21	12	34,1	19,6	34,8	7,6
	C30-C34	24	68,1	32,3	70,8	15,3
	C30-C39	24	68,1	32,3	70,8	15,3
	C33-C34	21	59,6	28,6	62,7	13,4
	C37-C39	0	0,0	0,0	0,0	0,0
	C40-C41	0	0,0	0,0	0,0	0,0
	C43-C44	10	28,4	12,4	36,8	6,4
	C45-C49	2	5,7	2,7	7,9	1,3
	C50	17	48,2	29,5	52,7	10,8
	C51-C58	19	53,9	29,5	59,7	12,1
	C60-C63	21	59,6	28,6	60,6	13,4
	C64-C68	21	59,6	31,3	65,1	13,4
	C69-C72	3	8,5	6,3	7,7	1,9
	C73-C75	1	2,8	1,4	2,5	0,6
	C76-C80	4	11,4	4,7	15,8	2,5
	C81-C96	6	17,0	15,8	17,7	3,8
	C82-C85+C96	2	5,7	3,4	5,5	1,3
	C91-C95	3	8,5	11,0	9,7	1,9
	D00-D09	2	5,7	4,5	5,7	1,3
	C00-C14	2	3,6	2,5	3,6	1,3
	C00-D09	158	283,4	156,3	306,9	100,0
	C15-C26	34	61,0	29,8	67,9	21,5
	C18-C21	19	34,1	15,8	35,4	12,0
	C30-C34	20	35,9	17,3	39,4	12,7
	C30-C39	20	35,9	17,3	39,4	12,7
	C33-C34	20	35,9	17,3	39,4	12,7
	C37-C39	0	0,0	0,0	0,0	0,0
	C40-C41	0	0,0	0,0	0,0	0,0
	C43-C44	12	21,5	10,6	24,0	7,6
	C45-C49	0	0,0	0,0	0,0	0,0
	C50	26	46,6	28,2	46,1	16,5
	C51-C58	14	25,1	16,1	29,8	8,9
	C60-C63	15	26,9	14,9	25,8	9,0
	C64-C68	14	25,1	13,2	29,6	8,9
	C69-C72	6	10,8	7,1	11,1	3,8
	C73-C75	2	3,6	4,0	4,0	1,3
	C76-C80	5	9,0	3,9	10,7	3,2
	C81-C96	4	7,2	3,7	7,5	2,5
	C82-C85+C96	1	1,8	1,0	1,4	0,6
	C91-C95	1	1,8	0,8	3,2	0,6
D00-D09	4	7,2	5,0	7,3	2,5	
C00-C14	3	4,7	2,5	3,8	1,1	
C00-D09	276	365,0	208,7	394,9	100,0	
C15-C26	64	84,6	41,5	96,1	23,2	
C18-C21	38	50,2	24,2	59,4	13,8	
C30-C34	31	41,0	20,0	43,1	11,2	
C30-C39	32	42,3	21,2	44,7	11,6	
C33-C34	29	38,3	18,5	40,7	10,5	
C37-C39	1	1,3	1,2	1,6	0,4	
C40-C41	1	1,3	0,7	1,6	0,4	
C43-C44	15	19,8	12,5	23,4	5,4	
C45-C49	3	3,6	1,4	3,7	0,9	
C50	36	47,6	29,0	49,2	13,0	
C51-C58	27	35,7	21,5	37,4	9,8	
C60-C63	38	50,2	26,5	51,9	13,8	
C64-C68	36	47,6	29,8	52,9	13,0	
C69-C72	4	5,3	2,3	7,3	1,4	
C73-C75	9	11,9	5,9	12,2	3,3	
C76-C80	4	2,8	4,5	1,4	0,4	
C81-C96	3	4,0	2,5	4,6	1,1	
C82-C85+C96	1	1,3	1,0	1,1	0,4	
C91-C95	0	0,0	0,0	0,0	0,0	
D00-D09	2	2,6	2,7	2,5	0,7	

Zachorowania na nowotwory w 2019 roku, liczba, współczynnik surowy, współczynnik standaryzowany, odsetek według płci powiatu i zakresu kodów ICD, obie płcie (2/2)

Powiat	ICD_zakres	Liczba	Wsp.sur	Wsp.stand	ESP2013	Odsetek
POWIAT ZAKAŚKI	C00-C14	5	6.3	3.1	6.0	2.4
	C00-D09	208	262.3	139.1	264.0	100.0
	C15-C26	38	47.9	22.5	48.3	18.3
	C18-C21	24	30.3	13.5	31.2	11.5
	C20-C34	36	45.4	21.1	44.4	17.3
	C30-C39	36	45.4	21.1	44.4	17.3
	C33-C34	34	42.9	19.8	42.2	16.3
	C37-C39	0	0.0	0.0	0.0	0.0
	C40-C41	1	1.3	1.8	1.3	0.5
	C43-C44	13	16.4	7.5	17.8	6.3
	C45-C49	1	1.3	1.0	1.1	0.5
	C50	25	31.5	18.1	30.2	12.0
	C51-C58	28	35.3	21.7	36.8	13.5
	C60-C63	18	22.7	11.3	24.0	8.7
	C64-C68	23	29.0	13.7	29.5	11.1
	C69-C72	5	6.3	3.4	5.2	2.4
	C73-C75	6	7.6	4.6	7.3	2.9
	C76-C80	1	1.3	0.6	1.5	0.5
	C81-C96	8	10.1	9.0	10.5	3.8
	C82-C85+C96	5	6.3	4.2	6.5	2.4
	C91-C95	2	2.5	4.2	2.6	1.0
	D00-D09	0	0.0	0.0	0.0	0.0
	C00-C14	7	7.3	4.4	7.5	2.3
	C00-D09	300	310.9	165.1	341.3	100.0
	C15-C26	64	66.3	35.0	74.0	21.3
	C18-C21	34	35.2	17.4	39.2	11.3
	C20-C34	50	51.8	24.4	56.6	16.7
	C30-C39	50	51.8	24.4	56.6	16.7
	C33-C34	48	49.7	23.6	54.0	16.0
	C37-C39	0	0.0	0.0	0.0	0.0
	C40-C41	1	1.0	0.9	1.1	0.3
	C43-C44	37	38.3	19.1	43.2	12.3
	C45-C49	2	2.1	0.8	2.2	0.7
	C50	28	29.0	15.2	33.1	9.3
	C51-C58	34	35.2	19.3	37.7	11.3
	C60-C63	20	20.7	13.2	20.2	6.7
	C64-C68	32	33.2	16.1	38.8	10.7
	C69-C72	2	2.1	0.9	1.7	0.7
	C73-C75	8	8.3	6.5	8.5	2.7
	C76-C80	4	4.1	1.7	5.3	1.3
	C81-C96	8	8.3	5.1	8.9	2.7
	C82-C85+C96	1	1.0	0.3	1.3	0.3
	C91-C95	3	3.1	2.8	3.3	1.0
D00-D09	3	3.1	2.5	2.7	1.0	
C00-C14	3	7.7	4.8	8.0	2.4	
C00-D09	123	315.7	167.8	344.7	100.0	
C15-C26	34	87.3	45.3	100.6	27.6	
C18-C21	15	38.5	17.1	48.0	12.2	
C20-C34	18	46.2	23.0	48.5	14.6	
C30-C39	18	46.2	23.0	48.5	14.6	
C33-C34	18	46.2	23.0	48.5	14.6	
C37-C39	0	0.0	0.0	0.0	0.0	
C40-C41	0	0.0	0.0	0.0	0.0	
C43-C44	7	18.0	8.4	21.5	5.7	
C45-C49	2	6.3	3.3	4.7	1.6	
C50	16	41.1	25.2	45.0	13.0	
C51-C58	7	18.0	9.6	17.7	5.7	
C60-C63	19	48.8	24.5	49.9	15.4	
C64-C68	8	20.5	8.9	22.9	6.5	
C69-C72	1	2.6	1.2	3.0	0.8	
C73-C75	2	5.1	5.1	6.7	1.6	
C76-C80	1	2.6	1.4	2.1	0.8	
C81-C96	3	7.7	3.4	9.1	2.4	
C82-C85+C96	3	7.7	3.4	9.1	2.4	
C91-C95	0	0.0	0.0	0.0	0.0	
D00-D09	2	5.1	3.7	5.0	1.6	

Powiat	ICD_zakres	Liczba	Wsp.sur	Wsp.stand	ESP2013	Odsetek
M. GORZÓW WIELKOPOLSKI	C00-C14	17	13.7	7.2	12.9	2.1
	C00-D09	797	644.3	301.3	641.0	100.0
	C15-C26	166	134.2	58.1	131.2	20.8
	C18-C21	80	64.7	27.6	64.1	10.0
	C20-C34	96	69.5	29.6	66.4	10.8
	C30-C39	87	70.3	29.8	67.3	10.9
	C33-C34	76	61.4	25.9	59.1	9.5
	C37-C39	1	0.8	0.2	0.9	0.1
	C40-C41	1	0.8	1.7	1.0	0.1
	C43-C44	83	67.1	29.5	72.0	10.4
	C45-C49	9	7.3	4.8	8.3	1.1
	C50	69	55.8	28.5	54.5	8.7
	C51-C58	47	38.0	18.7	36.8	5.9
	C60-C63	113	91.4	39.3	87.2	14.2
	C64-C68	96	77.6	33.4	76.0	12.0
	C69-C72	25	20.2	14.1	20.8	3.1
	C73-C75	10	8.1	6.3	8.0	1.3
	C76-C80	16	12.9	6.8	13.8	2.0
	C81-C96	44	35.6	18.0	38.8	5.5
	C82-C85+C96	14	11.3	5.4	11.7	1.8
	C91-C95	18	14.6	7.5	16.9	2.3
	D00-D09	13	10.5	4.8	11.6	1.6
	C00-C14	4	2.8	1.1	2.6	0.9
	C00-D09	463	326.7	161.8	328.8	100.0
	C15-C26	94	66.7	28.3	70.0	20.3
	C18-C21	55	39.0	17.5	40.2	11.9
	C20-C34	52	36.9	16.2	37.6	11.2
	C30-C39	52	36.9	16.2	37.6	11.2
	C33-C34	49	34.8	15.3	35.5	10.6
	C37-C39	0	0.0	0.0	0.0	0.0
	C40-C41	4	2.8	3.5	2.9	0.9
	C43-C44	35	24.8	11.8	24.5	7.6
	C45-C49	5	3.5	2.3	3.2	1.1
	C50	66	46.9	25.5	44.8	14.3
	C51-C58	51	36.2	19.5	35.0	11.0
	C60-C63	62	44.0	19.3	44.6	13.4
	C64-C68	43	30.5	14.0	31.0	9.3
	C69-C72	5	3.5	1.7	3.3	1.1
	C73-C75	14	9.9	8.5	9.1	3.0
	C76-C80	14	9.9	3.9	10.4	3.0
	C81-C96	7	5.0	3.1	5.1	1.5
	C82-C85+C96	2	1.4	0.7	1.4	0.4
	C91-C95	1	0.7	1.3	0.8	0.2
D00-D09	7	5.0	3.0	4.8	1.5	

Zachorowania na nowotwory według powiatu, zakresu ICD w 2019 roku. Liczby, współczynniki i odsetek, obie płcie (1/7)

Powiat gorzowski

ICD	Liczba	Wsp_surowy	Wsp.stand	ESP2013	Odsetek
C00	1	93,4	0,5	2,3	0,3
C01	0	0,0	0,0	0,0	0,0
C02	1	20,8	0,8	1,4	0,3
C03	0	0,0	0,0	0,0	0,0
C04	0	0,0	0,0	0,0	0,0
C05	1	19,6	0,8	1,2	0,3
C06	0	0,0	0,0	0,0	0,0
C07	0	0,0	0,0	0,0	0,0
C08	0	0,0	0,0	0,0	0,0
C09	3	58,4	3,5	4,1	1,0
C10	0	0,0	0,0	0,0	0,0
C11	0	0,0	0,0	0,0	0,0
C12	0	0,0	0,0	0,0	0,0
C13	1	19,6	0,8	1,2	0,3
C14	0	0,0	0,0	0,0	0,0
C15	3	133,3	2,3	6,1	1,0
C16	10	451,1	8,1	18,7	3,3
C17	0	0,0	0,0	0,0	0,0
C18	13	700,5	9,4	25,8	4,2
C19	1	20,8	0,8	1,4	0,3
C20	13	416,3	10,7	20,7	4,2
C21	2	43,8	1,5	2,5	0,7
C22	3	100,9	2,3	5,2	1,0
C23	0	0,0	0,0	0,0	0,0
C24	0	0,0	0,0	0,0	0,0
C25	6	309,1	4,3	11,4	2,0
C26	0	0,0	0,0	0,0	0,0
C30	0	0,0	0,0	0,0	0,0
C31	1	24,2	0,7	1,3	0,3
C32	9	350,7	6,4	14,0	2,9
C33	0	0,0	0,0	0,0	0,0
C34	36	1364,1	27,1	59,5	11,7
C37	0	0,0	0,0	0,0	0,0
C38	0	0,0	0,0	0,0	0,0
C39	0	0,0	0,0	0,0	0,0
C40	1	24,9	2,5	1,4	0,3
C41	1	23,0	1,2	1,6	0,3
C43	5	178,0	5,6	7,5	1,6
C44	18	885,7	13,0	32,3	5,9
C45	1	20,8	0,8	1,4	0,3
C46	0	0,0	0,0	0,0	0,0
C47	0	0,0	0,0	0,0	0,0
C48	0	0,0	0,0	0,0	0,0
C49	5	121,2	7,0	7,0	1,6
C50	24	707,4	20,1	36,5	7,8
C51	1	16,9	1,0	1,2	0,3
C52	0	0,0	0,0	0,0	0,0
C53	3	59,9	2,8	3,9	1,0
C54	10	398,6	7,6	16,4	3,3
C55	0	0,0	0,0	0,0	0,0
C56	7	176,1	7,9	10,2	2,3
C57	0	0,0	0,0	0,0	0,0
C58	0	0,0	0,0	0,0	0,0
C60	0	0,0	0,0	0,0	0,0
C61	37	1389,8	26,7	58,9	12,1
C62	5	106,1	6,8	6,4	1,6
C63	0	0,0	0,0	0,0	0,0
C64	19	601,4	15,1	28,4	6,2
C65	1	19,6	0,8	1,2	0,3
C66	0	0,0	0,0	0,0	0,0
C67	24	975,5	18,1	41,4	7,8
C68	0	0,0	0,0	0,0	0,0
C69	0	0,0	0,0	0,0	0,0
C70	0	0,0	0,0	0,0	0,0
C71	6	134,8	5,8	8,0	2,0
C72	0	0,0	0,0	0,0	0,0
C73	6	123,6	8,2	7,6	2,0
C74	0	0,0	0,0	0,0	0,0
C75	0	0,0	0,0	0,0	0,0
C76	1	20,8	0,8	1,4	0,3
C77	0	0,0	0,0	0,0	0,0
C78	1	19,6	0,8	1,2	0,3
C79	1	24,2	0,7	1,3	0,3
C80	2	76,7	1,5	3,8	0,7
C81	0	0,0	0,0	0,0	0,0
C82	0	0,0	0,0	0,0	0,0
C83	3	108,9	2,8	5,4	1,0
C84	1	19,6	0,8	1,2	0,3
C85	1	23,0	1,2	1,6	0,3
C88	0	0,0	0,0	0,0	0,0
C90	3	82,2	2,3	4,4	1,0
C91	5	141,7	4,0	7,7	1,6
C92	5	99,1	5,2	6,1	1,6
C93	0	0,0	0,0	0,0	0,0
C94	0	0,0	0,0	0,0	0,0
C95	0	0,0	0,0	0,0	0,0
C96	1	75,4	0,8	3,0	0,3
C97	0	0,0	0,0	0,0	0,0
D00	1	75,4	0,8	3,0	0,3
D01	2	40,4	1,6	2,5	0,7
D02	1	24,2	0,7	1,3	0,3
D03	0	0,0	0,0	0,0	0,0
D04	1	91,8	0,5	2,3	0,3
D05	0	0,0	0,0	0,0	0,0
D06	0	0,0	0,0	0,0	0,0
D07	0	0,0	0,0	0,0	0,0
D09	0	0,0	0,0	0,0	0,0

Powiat krośnieński

ICD	Liczba	Wsp_surowy	Wsp.stand	ESP2013	Odsetek
C00	0	0,0	0,0	0,0	0,0
C01	0	0,0	0,0	0,0	0,0
C02	0	0,0	0,0	0,0	0,0
C03	0	0,0	0,0	0,0	0,0
C04	0	0,0	0,0	0,0	0,0
C05	0	0,0	0,0	0,0	0,0
C06	1	23,0	1,4	1,6	0,6
C07	0	0,0	0,0	0,0	0,0
C08	0	0,0	0,0	0,0	0,0
C09	0	0,0	0,0	0,0	0,0
C10	1	30,8	1,5	2,2	0,6
C11	1	27,2	1,6	1,9	0,6
C12	0	0,0	0,0	0,0	0,0
C13	2	54,6	2,7	3,7	1,3
C14	0	0,0	0,0	0,0	0,0
C15	0	0,0	0,0	0,0	0,0
C16	4	118,1	3,3	6,4	2,5
C17	0	0,0	0,0	0,0	0,0
C18	12	628,7	10,0	25,9	7,5
C19	2	65,6	1,8	3,5	1,3
C20	5	180,0	4,1	9,3	3,1
C21	0	0,0	0,0	0,0	0,0
C22	2	53,6	1,9	3,2	1,3
C23	0	0,0	0,0	0,0	0,0
C24	0	0,0	0,0	0,0	0,0
C25	3	135,4	3,5	6,9	1,9
C26	0	0,0	0,0	0,0	0,0
C30	0	0,0	0,0	0,0	0,0
C31	0	0,0	0,0	0,0	0,0
C32	2	49,4	1,7	2,8	1,3
C33	0	0,0	0,0	0,0	0,0
C34	17	665,2	14,7	32,0	10,7
C37	0	0,0	0,0	0,0	0,0
C38	0	0,0	0,0	0,0	0,0
C39	0	0,0	0,0	0,0	0,0
C40	1	42,5	0,9	2,1	0,6
C41	0	0,0	0,0	0,0	0,0
C43	1	27,2	1,6	1,9	0,6
C44	14	396,8	13,6	23,2	8,8
C45	1	27,4	1,1	1,8	0,6
C46	0	0,0	0,0	0,0	0,0
C47	0	0,0	0,0	0,0	0,0
C48	0	0,0	0,0	0,0	0,0
C49	1	42,5	0,9	2,1	0,6
C50	22	722,2	23,4	37,4	13,8
C51	0	0,0	0,0	0,0	0,0
C52	0	0,0	0,0	0,0	0,0
C53	3	91,9	2,6	5,0	1,9
C54	10	548,2	10,1	22,7	6,3
C55	0	0,0	0,0	0,0	0,0
C56	4	187,8	3,9	8,0	2,5
C57	0	0,0	0,0	0,0	0,0
C58	0	0,0	0,0	0,0	0,0
C60	0	0,0	0,0	0,0	0,0
C61	21	575,9	18,1	32,2	13,2
C62	1	26,9	2,1	1,6	0,6
C63	0	0,0	0,0	0,0	0,0
C64	8	291,9	7,0	14,9	5,0
C65	1	26,2	0,8	1,4	0,6
C66	0	0,0	0,0	0,0	0,0
C67	8	471,5	6,2	17,7	5,0
C68	0	0,0	0,0	0,0	0,0
C69	1	109,1	0,5	2,7	0,6
C70	0	0,0	0,0	0,0	0,0
C71	0	0,0	0,0	0,0	0,0
C72	0	0,0	0,0	0,0	0,0
C73	4	101,0	4,8	6,5	2,5
C74	0	0,0	0,0	0,0	0,0
C75	0	0,0	0,0	0,0	0,0
C76	1	26,2	0,8	1,4	0,6
C77	0	0,0	0,0	0,0	0,0
C78	1	26,2	0,8	1,4	0,6
C79	0	0,0	0,0	0,0	0,0
C80	1	103,4	0,5	2,6	0,6
C81	0	0,0	0,0	0,0	0,0
C82	0	0,0	0,0	0,0	0,0
C83	0	0,0	0,0	0,0	0,0
C84	0	0,0	0,0	0,0	0,0
C85	0	0,0	0,0	0,0	0,0
C88	0	0,0	0,0	0,0	0,0
C90	0	0,0	0,0	0,0	0,0
C91	1	37,0	3,7	2,0	0,6
C92	0	0,0	0,0	0,0	0,0
C93	0	0,0	0,0	0,0	0,0
C94	0	0,0	0,0	0,0	0,0
C95	0	0,0	0,0	0,0	0,0
C96	0	0,0	0,0	0,0	0,0
C97	0	0,0	0,0	0,0	0,0
D00	0	0,0	0,0	0,0	0,0
D01	0	0,0	0,0	0,0	0,0
D02	0	0,0	0,0	0,0	0,0
D03	0	0,0	0,0	0,0	0,0
D04	0	0,0	0,0	0,0	0,0
D05	1	23,1	0,9	1,4	0,6
D06	1	21,5	1,3	1,5	0,6
D07	0	0,0	0,0	0,0	0,0
D09	0	0,0	0,0	0,0	0,0

Zachorowania na nowotwory według powiatu, zakresu ICD w 2019 roku. Liczby, współczynniki i odsetek, obie płcie (2/7)

Powiat międzyszycki

ICD	Liczba	Wsp_surowy	Wsp_stand	ESP2013	Odsetek
C00	1	37,9	0,8	1,9	0,4
C01	1	27,3	1,6	1,9	0,4
C02	1	37,9	0,8	1,9	0,4
C03	0	0,0	0,0	0,0	0,0
C04	1	75,4	0,8	3,0	0,4
C05	0	0,0	0,0	0,0	0,0
C06	1	22,4	0,9	1,3	0,4
C07	1	25,3	1,0	1,6	0,4
C08	0	0,0	0,0	0,0	0,0
C09	3	85,6	2,7	4,9	1,2
C10	2	51,4	2,3	3,4	0,8
C11	0	0,0	0,0	0,0	0,0
C12	1	22,4	0,9	1,3	0,4
C13	2	48,2	1,7	2,8	0,8
C14	0	0,0	0,0	0,0	0,0
C15	4	102,2	3,6	6,1	1,6
C16	9	478,8	6,7	17,6	3,5
C17	1	29,0	1,5	2,0	0,4
C18	17	829,1	14,0	36,3	6,6
C19	3	142,2	3,0	6,9	1,2
C20	9	438,8	7,4	17,6	3,5
C21	2	150,7	1,5	6,0	0,8
C22	5	149,8	8,6	8,6	1,9
C23	0	0,0	0,0	0,0	0,0
C24	0	0,0	0,0	0,0	0,0
C25	5	196,1	4,5	9,7	1,9
C26	0	0,0	0,0	0,0	0,0
C30	0	0,0	0,0	0,0	0,0
C31	1	22,4	0,9	1,3	0,4
C32	3	77,2	3,1	4,8	1,2
C33	1	22,4	0,9	1,3	0,4
C34	35	1354,7	27,2	61,8	13,6
C37	0	0,0	0,0	0,0	0,0
C38	0	0,0	0,0	0,0	0,0
C39	0	0,0	0,0	0,0	0,0
C40	0	0,0	0,0	0,0	0,0
C41	1	25,8	0,8	1,4	0,4
C43	5	255,1	4,2	9,2	1,9
C44	13	531,1	12,6	22,9	5,0
C45	0	0,0	0,0	0,0	0,0
C46	0	0,0	0,0	0,0	0,0
C47	0	0,0	0,0	0,0	0,0
C48	1	36,5	4,4	1,8	0,4
C49	2	64,0	4,5	3,8	0,8
C50	16	693,6	14,5	30,8	6,2
C51	1	75,4	0,8	3,0	0,4
C52	0	0,0	0,0	0,0	0,0
C53	4	101,0	5,3	6,7	1,6
C54	10	364,0	9,5	18,8	3,9
C55	0	0,0	0,0	0,0	0,0
C56	4	119,5	4,9	7,5	1,6
C57	0	0,0	0,0	0,0	0,0
C58	1	21,8	1,3	1,4	0,4
C60	0	0,0	0,0	0,0	0,0
C61	40	1584,8	32,7	72,3	15,5
C62	1	20,5	1,2	1,4	0,4
C63	0	0,0	0,0	0,0	0,0
C64	9	358,8	7,6	17,5	3,5
C65	1	25,3	1,0	1,6	0,4
C66	0	0,0	0,0	0,0	0,0
C67	8	305,9	6,0	13,6	3,1
C68	0	0,0	0,0	0,0	0,0
C69	0	0,0	0,0	0,0	0,0
C70	0	0,0	0,0	0,0	0,0
C71	3	195,1	2,1	6,8	1,2
C72	1	25,3	1,0	1,6	0,4
C73	3	76,9	3,8	5,3	1,2
C74	0	0,0	0,0	0,0	0,0
C75	0	0,0	0,0	0,0	0,0
C76	2	48,2	1,7	2,8	0,8
C77	1	37,9	0,8	1,9	0,4
C78	2	63,1	1,8	3,5	0,8
C79	1	37,9	0,8	1,9	0,4
C80	2	150,7	1,5	6,0	0,8
C81	2	43,7	2,6	2,8	0,8
C82	0	0,0	0,0	0,0	0,0
C83	1	25,8	0,8	1,4	0,4
C84	0	0,0	0,0	0,0	0,0
C85	0	0,0	0,0	0,0	0,0
C88	0	0,0	0,0	0,0	0,0
C90	2	48,2	1,7	2,8	0,8
C91	8	438,4	10,2	18,9	3,1
C92	1	37,9	0,8	1,9	0,4
C93	0	0,0	0,0	0,0	0,0
C94	0	0,0	0,0	0,0	0,0
C95	0	0,0	0,0	0,0	0,0
C96	1	31,6	2,5	1,9	0,4
C97	0	0,0	0,0	0,0	0,0
D00	0	0,0	0,0	0,0	0,0
D01	0	0,0	0,0	0,0	0,0
D02	0	0,0	0,0	0,0	0,0
D03	0	0,0	0,0	0,0	0,0
D04	0	0,0	0,0	0,0	0,0
D05	1	92,4	0,5	2,3	0,4
D06	1	22,4	0,9	1,3	0,4
D07	0	0,0	0,0	0,0	0,0
D09	0	0,0	0,0	0,0	0,0

Powiat nowosolski

ICD	Liczba	Wsp_surowy	Wsp_stand	ESP2013	Odsetek
C00	0	0,0	0,0	0,0	0,0
C01	2	74,6	1,0	2,6	0,7
C02	0	0,0	0,0	0,0	0,0
C03	2	33,6	1,3	2,1	0,7
C04	1	18,5	0,7	1,2	0,4
C05	0	0,0	0,0	0,0	0,0
C06	0	0,0	0,0	0,0	0,0
C07	0	0,0	0,0	0,0	0,0
C08	0	0,0	0,0	0,0	0,0
C09	1	56,2	0,3	1,4	0,4
C10	0	0,0	0,0	0,0	0,0
C11	0	0,0	0,0	0,0	0,0
C12	0	0,0	0,0	0,0	0,0
C13	0	0,0	0,0	0,0	0,0
C14	0	0,0	0,0	0,0	0,0
C15	2	64,2	1,1	2,9	0,7
C16	11	292,3	5,2	12,1	4,0
C17	1	15,2	0,6	0,9	0,4
C18	21	543,7	12,7	25,6	7,7
C19	2	35,0	1,2	2,1	0,7
C20	13	338,1	7,6	16,2	4,7
C21	0	0,0	0,0	0,0	0,0
C22	1	57,7	0,3	1,4	0,4
C23	2	82,8	0,8	2,7	0,7
C24	0	0,0	0,0	0,0	0,0
C25	1	16,5	0,5	0,9	0,4
C26	0	0,0	0,0	0,0	0,0
C30	0	0,0	0,0	0,0	0,0
C31	0	0,0	0,0	0,0	0,0
C32	1	18,3	1,1	1,3	0,4
C33	0	0,0	0,0	0,0	0,0
C34	30	739,6	16,1	33,8	10,9
C37	0	0,0	0,0	0,0	0,0
C38	1	18,5	0,7	1,2	0,4
C39	0	0,0	0,0	0,0	0,0
C40	0	0,0	0,0	0,0	0,0
C41	1	16,5	0,5	0,9	0,4
C43	3	48,7	2,1	3,1	1,1
C44	29	985,6	14,2	38,7	10,6
C45	0	0,0	0,0	0,0	0,0
C46	0	0,0	0,0	0,0	0,0
C47	0	0,0	0,0	0,0	0,0
C48	0	0,0	0,0	0,0	0,0
C49	1	13,7	0,8	1,0	0,4
C50	23	574,8	14,4	27,7	8,4
C51	1	16,5	0,5	0,9	0,4
C52	1	20,7	1,0	1,5	0,4
C53	9	236,4	6,0	10,2	3,3
C54	5	125,5	2,7	6,2	1,8
C55	0	0,0	0,0	0,0	0,0
C56	5	123,0	3,3	5,7	1,8
C57	0	0,0	0,0	0,0	0,0
C58	1	16,0	1,0	1,0	0,4
C60	0	0,0	0,0	0,0	0,0
C61	30	721,5	15,3	34,1	10,9
C62	2	31,2	1,6	2,0	0,7
C63	0	0,0	0,0	0,0	0,0
C64	18	518,5	10,4	23,0	6,6
C65	0	0,0	0,0	0,0	0,0
C66	0	0,0	0,0	0,0	0,0
C67	27	665,6	16,7	32,1	9,9
C68	0	0,0	0,0	0,0	0,0
C69	0	0,0	0,0	0,0	0,0
C70	0	0,0	0,0	0,0	0,0
C71	5	128,6	3,2	5,9	1,8
C72	0	0,0	0,0	0,0	0,0
C73	7	121,4	5,2	7,7	2,6
C74	0	0,0	0,0	0,0	0,0
C75	0	0,0	0,0	0,0	0,0
C76	0	0,0	0,0	0,0	0,0
C77	0	0,0	0,0	0,0	0,0
C78	0	0,0	0,0	0,0	0,0
C79	2	41,5	1,0	2,2	0,7
C80	1	20,7	1,0	1,5	0,4
C81	0	0,0	0,0	0,0	0,0
C82	0	0,0	0,0	0,0	0,0
C83	1	49,0	0,5	2,0	0,4
C84	0	0,0	0,0	0,0	0,0
C85	2	38,4	2,3	2,4	0,7
C88	0	0,0	0,0	0,0	0,0
C90	1	16,5	0,5	0,9	0,4
C91	0	0,0	0,0	0,0	0,0
C92	0	0,0	0,0	0,0	0,0
C93	0	0,0	0,0	0,0	0,0
C94	0	0,0	0,0	0,0	0,0
C95	0	0,0	0,0	0,0	0,0
C96	0	0,0	0,0	0,0	0,0
C97	0	0,0	0,0	0,0	0,0
D00	0	0,0	0,0	0,0	0,0
D01	1	49,0	0,5	2,0	0,4
D02	0	0,0	0,0	0,0	0,0
D03	0	0,0	0,0	0,0	0,0
D04	2	72,7	0,8	2,3	0,7
D05	4	70,5	2,3	4,0	1,5
D06	0	0,0	0,0	0,0	0,0
D07	0	0,0	0,0	0,0	0,0
D09	0	0,0	0,0	0,0	0,0

Zachorowania na nowotwory według powiatu, zakresu ICD w 2019 roku. Liczby, współczynniki i odsetek, obie płcie (3/7)

Powiat słubicki

ICD	Liczba	Wsp_surowy	Wsp_stand	ESP2013	Odsetek
C00	0	0,0	0,0	0,0	0,0
C01	0	0,0	0,0	0,0	0,0
C02	0	0,0	0,0	0,0	0,0
C03	0	0,0	0,0	0,0	0,0
C04	0	0,0	0,0	0,0	0,0
C05	0	0,0	0,0	0,0	0,0
C06	0	0,0	0,0	0,0	0,0
C07	0	0,0	0,0	0,0	0,0
C08	0	0,0	0,0	0,0	0,0
C09	0	0,0	0,0	0,0	0,0
C10	0	0,0	0,0	0,0	0,0
C11	0	0,0	0,0	0,0	0,0
C12	0	0,0	0,0	0,0	0,0
C13	0	0,0	0,0	0,0	0,0
C14	0	0,0	0,0	0,0	0,0
C15	3	98,0	4,2	6,2	1,9
C16	6	449,6	5,6	15,9	3,7
C17	0	0,0	0,0	0,0	0,0
C18	16	1087,7	18,8	46,9	9,9
C19	4	274,3	4,2	10,6	2,5
C20	4	161,9	4,6	8,9	2,5
C21	0	0,0	0,0	0,0	0,0
C22	0	0,0	0,0	0,0	0,0
C23	0	0,0	0,0	0,0	0,0
C24	2	65,2	2,2	3,7	1,2
C25	4	181,7	4,6	9,6	2,5
C26	0	0,0	0,0	0,0	0,0
C30	0	0,0	0,0	0,0	0,0
C31	0	0,0	0,0	0,0	0,0
C32	6	286,0	5,6	14,3	3,7
C33	0	0,0	0,0	0,0	0,0
C34	28	1692,8	30,2	74,6	17,4
C37	0	0,0	0,0	0,0	0,0
C38	0	0,0	0,0	0,0	0,0
C39	0	0,0	0,0	0,0	0,0
C40	0	0,0	0,0	0,0	0,0
C41	0	0,0	0,0	0,0	0,0
C43	2	179,7	2,0	5,7	1,2
C44	3	304,9	3,2	9,0	1,9
C45	0	0,0	0,0	0,0	0,0
C46	0	0,0	0,0	0,0	0,0
C47	0	0,0	0,0	0,0	0,0
C48	1	36,4	1,1	2,0	0,6
C49	1	30,8	1,2	2,0	0,6
C50	20	782,8	26,1	43,7	12,4
C51	0	0,0	0,0	0,0	0,0
C52	0	0,0	0,0	0,0	0,0
C53	3	80,5	4,3	5,2	1,9
C54	5	281,1	6,2	13,9	3,1
C55	0	0,0	0,0	0,0	0,0
C56	4	144,9	5,1	8,7	2,5
C57	0	0,0	0,0	0,0	0,0
C58	0	0,0	0,0	0,0	0,0
C60	2	161,7	1,7	5,1	1,2
C61	14	665,1	15,1	31,5	8,7
C62	3	80,5	4,8	5,4	1,9
C63	0	0,0	0,0	0,0	0,0
C64	3	95,9	4,8	6,6	1,9
C65	0	0,0	0,0	0,0	0,0
C66	0	0,0	0,0	0,0	0,0
C67	11	659,7	12,2	28,0	6,8
C68	0	0,0	0,0	0,0	0,0
C69	1	36,4	1,1	2,0	0,6
C70	0	0,0	0,0	0,0	0,0
C71	2	87,1	2,3	4,6	1,2
C72	0	0,0	0,0	0,0	0,0
C73	3	114,0	4,5	6,8	1,9
C74	0	0,0	0,0	0,0	0,0
C75	0	0,0	0,0	0,0	0,0
C76	0	0,0	0,0	0,0	0,0
C77	0	0,0	0,0	0,0	0,0
C78	0	0,0	0,0	0,0	0,0
C79	0	0,0	0,0	0,0	0,0
C80	1	125,3	0,6	3,1	0,6
C81	1	36,4	1,1	2,0	0,6
C82	1	27,0	1,6	1,9	0,6
C83	0	0,0	0,0	0,0	0,0
C84	0	0,0	0,0	0,0	0,0
C85	2	94,7	2,3	4,9	1,2
C88	0	0,0	0,0	0,0	0,0
C90	0	0,0	0,0	0,0	0,0
C91	1	34,3	1,7	2,4	0,6
C92	1	28,8	1,2	1,7	0,6
C93	0	0,0	0,0	0,0	0,0
C94	0	0,0	0,0	0,0	0,0
C95	0	0,0	0,0	0,0	0,0
C96	0	0,0	0,0	0,0	0,0
C97	0	0,0	0,0	0,0	0,0
D00	0	0,0	0,0	0,0	0,0
D01	0	0,0	0,0	0,0	0,0
D02	0	0,0	0,0	0,0	0,0
D03	0	0,0	0,0	0,0	0,0
D04	0	0,0	0,0	0,0	0,0
D05	0	0,0	0,0	0,0	0,0
D06	2	53,8	3,2	3,6	1,2
D07	0	0,0	0,0	0,0	0,0
D09	1	24,9	1,5	1,7	0,6

Powiat strzelecko-drezdenecki

ICD	Liczba	Wsp_surowy	Wsp_stand	ESP2013	Odsetek
C00	2	63,4	1,9	3,5	0,9
C01	0	0,0	0,0	0,0	0,0
C02	0	0,0	0,0	0,0	0,0
C03	0	0,0	0,0	0,0	0,0
C04	0	0,0	0,0	0,0	0,0
C05	0	0,0	0,0	0,0	0,0
C06	0	0,0	0,0	0,0	0,0
C07	0	0,0	0,0	0,0	0,0
C08	0	0,0	0,0	0,0	0,0
C09	0	0,0	0,0	0,0	0,0
C10	1	26,6	1,1	1,6	0,4
C11	1	34,5	1,7	2,4	0,4
C12	0	0,0	0,0	0,0	0,0
C13	0	0,0	0,0	0,0	0,0
C14	0	0,0	0,0	0,0	0,0
C15	2	72,8	2,0	3,9	0,9
C16	6	283,9	5,6	12,0	2,6
C17	0	0,0	0,0	0,0	0,0
C18	10	451,3	10,6	21,1	4,3
C19	3	104,5	2,9	5,6	1,3
C20	9	397,3	8,7	19,4	3,9
C21	0	0,0	0,0	0,0	0,0
C22	1	34,5	1,7	2,4	0,4
C23	2	77,1	2,2	4,3	0,9
C24	1	31,7	1,0	1,7	0,4
C25	7	437,9	5,7	16,2	3,0
C26	0	0,0	0,0	0,0	0,0
C30	1	31,7	1,0	1,7	0,4
C31	1	28,9	2,3	1,7	0,4
C32	4	176,2	4,6	9,1	1,7
C33	0	0,0	0,0	0,0	0,0
C34	21	868,4	22,9	42,9	9,1
C37	0	0,0	0,0	0,0	0,0
C38	0	0,0	0,0	0,0	0,0
C39	0	0,0	0,0	0,0	0,0
C40	0	0,0	0,0	0,0	0,0
C41	0	0,0	0,0	0,0	0,0
C43	3	106,7	4,2	5,8	1,3
C44	19	1409,8	15,7	49,4	8,3
C45	0	0,0	0,0	0,0	0,0
C46	0	0,0	0,0	0,0	0,0
C47	0	0,0	0,0	0,0	0,0
C48	0	0,0	0,0	0,0	0,0
C49	3	209,5	6,6	7,5	1,3
C50	27	1251,5	31,2	61,9	11,7
C51	0	0,0	0,0	0,0	0,0
C52	0	0,0	0,0	0,0	0,0
C53	3	89,7	3,9	5,5	1,3
C54	0	0,0	0,0	0,0	0,0
C55	0	0,0	0,0	0,0	0,0
C56	5	145,8	7,8	9,2	2,2
C57	1	26,6	1,1	1,6	0,4
C58	0	0,0	0,0	0,0	0,0
C60	0	0,0	0,0	0,0	0,0
C61	32	1657,3	29,6	67,4	13,9
C62	3	87,8	6,0	5,8	1,3
C63	0	0,0	0,0	0,0	0,0
C64	18	931,0	17,3	43,0	7,8
C65	0	0,0	0,0	0,0	0,0
C66	0	0,0	0,0	0,0	0,0
C67	16	877,4	15,1	34,9	7,0
C68	0	0,0	0,0	0,0	0,0
C69	0	0,0	0,0	0,0	0,0
C70	0	0,0	0,0	0,0	0,0
C71	4	250,3	5,6	9,9	1,7
C72	0	0,0	0,0	0,0	0,0
C73	2	133,2	1,6	4,3	0,9
C74	0	0,0	0,0	0,0	0,0
C75	1	26,6	1,1	1,6	0,4
C76	4	248,3	3,4	9,3	1,7
C77	0	0,0	0,0	0,0	0,0
C78	0	0,0	0,0	0,0	0,0
C79	2	77,1	2,2	4,3	0,9
C80	0	0,0	0,0	0,0	0,0
C81	2	65,9	4,0	4,1	0,9
C82	0	0,0	0,0	0,0	0,0
C83	1	25,6	1,5	1,8	0,4
C84	1	121,1	0,6	3,0	0,4
C85	1	121,1	0,6	3,0	0,4
C88	0	0,0	0,0	0,0	0,0
C90	2	138,3	1,5	4,4	0,9
C91	2	72,8	2,0	3,9	0,9
C92	3	124,1	2,8	6,4	1,3
C93	0	0,0	0,0	0,0	0,0
C94	0	0,0	0,0	0,0	0,0
C95	0	0,0	0,0	0,0	0,0
C96	1	26,6	1,1	1,6	0,4
C97	0	0,0	0,0	0,0	0,0
D00	0	0,0	0,0	0,0	0,0
D01	1	46,2	0,9	2,3	0,4
D02	0	0,0	0,0	0,0	0,0
D03	1	26,6	1,6	1,7	0,4
D04	0	0,0	0,0	0,0	0,0
D05	0	0,0	0,0	0,0	0,0
D06	0	0,0	0,0	0,0	0,0
D07	0	0,0	0,0	0,0	0,0
D09	0	0,0	0,0	0,0	0,0

Zachorowania na nowotwory według powiatu, zakresu ICD w 2019 roku. Liczby, współczynniki i odsetek, obie płcie (4/7)

Powiat sulęciński

ICD	Liczba	Wsp_surowy	Wsp_stand	ESP2013	Odsetek
C00	0	0,0	0,0	0,0	0,0
C01	0	0,0	0,0	0,0	0,0
C02	0	0,0	0,0	0,0	0,0
C03	0	0,0	0,0	0,0	0,0
C04	0	0,0	0,0	0,0	0,0
C05	0	0,0	0,0	0,0	0,0
C06	0	0,0	0,0	0,0	0,0
C07	0	0,0	0,0	0,0	0,0
C08	1	42,6	1,7	2,8	0,6
C09	1	34,4	2,1	2,2	0,6
C10	0	0,0	0,0	0,0	0,0
C11	1	37,4	1,5	2,2	0,6
C12	0	0,0	0,0	0,0	0,0
C13	2	74,8	3,0	4,5	1,3
C14	0	0,0	0,0	0,0	0,0
C15	0	0,0	0,0	0,0	0,0
C16	4	420,3	5,4	14,1	2,5
C17	0	0,0	0,0	0,0	0,0
C18	7	337,5	11,1	19,3	4,5
C19	1	37,4	1,5	2,2	0,6
C20	4	239,1	7,0	13,3	2,5
C21	0	0,0	0,0	0,0	0,0
C22	0	0,0	0,0	0,0	0,0
C23	1	134,8	1,3	5,4	0,6
C24	0	0,0	0,0	0,0	0,0
C25	5	429,0	6,6	17,3	3,2
C26	0	0,0	0,0	0,0	0,0
C30	0	0,0	0,0	0,0	0,0
C31	0	0,0	0,0	0,0	0,0
C32	3	217,9	3,7	8,1	1,9
C33	0	0,0	0,0	0,0	0,0
C34	21	1413,5	28,6	62,7	13,4
C37	0	0,0	0,0	0,0	0,0
C38	0	0,0	0,0	0,0	0,0
C39	0	0,0	0,0	0,0	0,0
C40	0	0,0	0,0	0,0	0,0
C41	0	0,0	0,0	0,0	0,0
C43	3	440,2	2,9	13,0	1,9
C44	7	618,1	9,6	23,7	4,5
C45	0	0,0	0,0	0,0	0,0
C46	0	0,0	0,0	0,0	0,0
C47	0	0,0	0,0	0,0	0,0
C48	2	180,6	2,7	7,9	1,3
C49	0	0,0	0,0	0,0	0,0
C50	17	1136,9	29,5	52,7	10,8
C51	1	162,3	0,8	4,1	0,6
C52	1	76,4	1,5	3,8	0,6
C53	4	296,4	6,0	12,4	2,5
C54	9	581,4	15,2	28,6	5,7

Powiat świebodziński

ICD	Liczba	Wsp_surowy	Wsp_stand	ESP2013	Odsetek
C00	0	0,0	0,0	0,0	0,0
C01	0	0,0	0,0	0,0	0,0
C02	0	0,0	0,0	0,0	0,0
C03	1	23,9	1,0	1,4	0,6
C04	1	30,9	1,5	2,2	0,6
C05	0	0,0	0,0	0,0	0,0
C06	0	0,0	0,0	0,0	0,0
C07	0	0,0	0,0	0,0	0,0
C08	0	0,0	0,0	0,0	0,0
C09	2	0,0	4,0	7,2	1,3
C10	0	0,0	0,0	0,0	0,0
C11	0	0,0	0,0	0,0	0,0
C12	0	0,0	0,0	0,0	0,0
C13	0	0,0	0,0	0,0	0,0
C14	0	0,0	0,0	0,0	0,0
C15	1	23,9	1,0	1,4	0,6
C16	7	536,0	5,8	16,8	4,4
C17	0	0,0	0,0	0,0	0,0
C18	11	435,1	9,5	20,2	7,0
C19	2	55,2	1,7	3,0	1,3
C20	5	305,8	3,5	10,3	3,2
C21	1	26,9	1,1	1,8	0,6
C22	0	0,0	0,0	0,0	0,0
C23	1	26,9	1,1	1,8	0,6
C24	0	0,0	0,0	0,0	0,0
C25	5	248,9	4,7	10,4	3,2
C26	1	30,9	1,5	2,2	0,6
C30	0	0,0	0,0	0,0	0,0
C31	0	0,0	0,0	0,0	0,0
C32	0	0,0	0,0	0,0	0,0
C33	0	0,0	0,0	0,0	0,0
C34	20	952,1	17,2	39,4	12,7
C37	0	0,0	0,0	0,0	0,0
C38	0	0,0	0,0	0,0	0,0
C39	0	0,0	0,0	0,0	0,0
C40	0	0,0	0,0	0,0	0,0
C41	0	0,0	0,0	0,0	0,0
C43	7	192,7	6,7	11,2	4,4
C44	5	379,5	3,9	12,8	3,2
C45	0	0,0	0,0	0,0	0,0
C46	0	0,0	0,0	0,0	0,0
C47	0	0,0	0,0	0,0	0,0
C48	0	0,0	0,0	0,0	0,0
C49	0	0,0	0,0	0,0	0,0
C50	26	794,8	28,2	46,1	16,5
C51	0	0,0	0,0	0,0	0,0
C52	0	0,0	0,0	0,0	0,0
C53	2	51,9	2,6	3,4	1,3
C54	6	263,1	6,4	12,4	3,8

Zachorowania na nowotwory według powiatu, zakresu ICD w 2019 roku. Liczby, współczynniki i odsetek, obie płcie (5/7)

Powiat zielonogórski

ICD	Liczba	Wsp_surowy	Wsp_stand	ESP2013	Odsetek
C00	0	0,0	0,0	0,0	0,0
C01	0	0,0	0,0	0,0	0,0
C02	0	0,0	0,0	0,0	0,0
C03	0	0,0	0,0	0,0	0,0
C04	1	23,4	1,2	1,6	0,4
C05	0	0,0	0,0	0,0	0,0
C06	1	20,4	0,6	1,1	0,4
C07	0	0,0	0,0	0,0	0,0
C08	0	0,0	0,0	0,0	0,0
C09	0	0,0	0,0	0,0	0,0
C10	1	17,5	0,7	1,1	0,4
C11	0	0,0	0,0	0,0	0,0
C12	0	0,0	0,0	0,0	0,0
C13	0	0,0	0,0	0,0	0,0
C14	0	0,0	0,0	0,0	0,0
C15	0	0,0	0,0	0,0	0,0
C16	14	465,3	10,0	19,6	5,1
C17	1	20,4	0,6	1,1	0,4
C18	17	743,6	10,6	28,7	6,2
C19	6	134,9	3,7	7,3	2,2
C20	15	565,2	9,9	23,4	5,4
C21	0	0,0	0,0	0,0	0,0
C22	3	70,8	2,0	3,8	1,1
C23	1	32,8	0,7	1,6	0,4
C24	3	129,5	1,6	4,7	1,1
C25	4	153,1	2,4	5,9	1,4
C26	0	0,0	0,0	0,0	0,0
C30	0	0,0	0,0	0,0	0,0
C31	0	0,0	0,0	0,0	0,0
C32	2	38,1	1,5	2,4	0,7
C33	0	0,0	0,0	0,0	0,0
C34	29	869,5	18,5	40,7	10,5
C37	0	0,0	0,0	0,0	0,0
C38	1	23,4	1,2	1,6	0,4
C39	0	0,0	0,0	0,0	0,0
C40	0	0,0	0,0	0,0	0,0
C41	1	32,8	0,7	1,6	0,4
C43	8	233,9	7,3	13,0	2,9
C44	7	221,7	5,2	10,4	2,5
C45	0	0,0	0,0	0,0	0,0
C46	0	0,0	0,0	0,0	0,0
C47	1	17,5	0,7	1,1	0,4
C48	1	32,8	0,7	1,6	0,4
C49	0	0,0	0,0	0,0	0,0
C50	36	946,5	29,0	49,2	13,0
C51	0	0,0	0,0	0,0	0,0
C52	0	0,0	0,0	0,0	0,0
C53	6	124,0	5,4	7,7	2,2
C54	13	420,3	9,8	19,2	4,7
C55	0	0,0	0,0	0,0	0,0
C56	7	150,0	5,6	9,1	2,5
C57	1	20,6	0,8	1,3	0,4
C58	0	0,0	0,0	0,0	0,0
C60	1	17,5	0,7	1,1	0,4
C61	36	1024,2	24,8	49,8	13,0
C62	1	16,6	1,0	1,1	0,4
C63	0	0,0	0,0	0,0	0,0
C64	24	632,5	20,7	33,8	8,7
C65	1	65,5	0,7	2,6	0,4
C66	0	0,0	0,0	0,0	0,0
C67	11	317,3	8,4	16,5	4,0
C68	0	0,0	0,0	0,0	0,0
C69	1	32,8	0,7	1,6	0,4
C70	0	0,0	0,0	0,0	0,0
C71	3	162,1	1,6	5,6	1,1
C72	0	0,0	0,0	0,0	0,0
C73	8	175,7	8,7	10,9	2,9
C74	1	26,0	3,1	1,3	0,4
C75	0	0,0	0,0	0,0	0,0
C76	2	40,8	1,2	2,2	0,7
C77	2	36,9	1,6	2,3	0,7
C78	0	0,0	0,0	0,0	0,0
C79	0	0,0	0,0	0,0	0,0
C80	0	0,0	0,0	0,0	0,0
C81	0	0,0	0,0	0,0	0,0
C82	0	0,0	0,0	0,0	0,0
C83	0	0,0	0,0	0,0	0,0
C84	0	0,0	0,0	0,0	0,0
C85	1	16,6	1,0	1,1	0,4
C88	0	0,0	0,0	0,0	0,0
C90	2	99,6	1,6	3,5	0,7
C91	0	0,0	0,0	0,0	0,0
C92	0	0,0	0,0	0,0	0,0
C93	0	0,0	0,0	0,0	0,0
C94	0	0,0	0,0	0,0	0,0
C95	0	0,0	0,0	0,0	0,0
C96	0	0,0	0,0	0,0	0,0
C97	0	0,0	0,0	0,0	0,0
D00	0	0,0	0,0	0,0	0,0
D01	0	0,0	0,0	0,0	0,0
D02	0	0,0	0,0	0,0	0,0
D03	0	0,0	0,0	0,0	0,0
D04	0	0,0	0,0	0,0	0,0
D05	0	0,0	0,0	0,0	0,0
D06	2	38,7	2,7	2,5	0,7
D07	0	0,0	0,0	0,0	0,0
D09	0	0,0	0,0	0,0	0,0

Powiat żagański

ICD	Liczba	Wsp_surowy	Wsp_stand	ESP2013	Odsetek
C00	0	0,0	0,0	0,0	0,0
C01	2	82,0	1,0	2,6	1,0
C02	0	0,0	0,0	0,0	0,0
C03	0	0,0	0,0	0,0	0,0
C04	1	18,4	0,7	1,2	0,5
C05	0	0,0	0,0	0,0	0,0
C06	0	0,0	0,0	0,0	0,0
C07	0	0,0	0,0	0,0	0,0
C08	0	0,0	0,0	0,0	0,0
C09	0	0,0	0,0	0,0	0,0
C10	0	0,0	0,0	0,0	0,0
C11	1	18,4	0,7	1,2	0,5
C12	0	0,0	0,0	0,0	0,0
C13	1	15,9	0,6	1,0	0,5
C14	0	0,0	0,0	0,0	0,0
C15	1	18,7	0,6	1,0	0,5
C16	1	21,9	1,1	1,5	0,5
C17	1	15,9	0,6	1,0	0,5
C18	12	344,8	6,4	14,6	5,8
C19	3	106,7	2,0	4,2	1,4
C20	9	274,4	5,1	12,3	4,3
C21	0	0,0	0,0	0,0	0,0
C22	3	63,9	1,8	3,4	1,4
C23	2	37,8	1,7	2,5	1,0
C24	0	0,0	0,0	0,0	0,0
C25	6	186,7	3,2	7,7	2,9
C26	0	0,0	0,0	0,0	0,0
C30	0	0,0	0,0	0,0	0,0
C31	0	0,0	0,0	0,0	0,0
C32	2	37,1	1,3	2,2	1,0
C33	0	0,0	0,0	0,0	0,0
C34	34	900,4	19,8	42,2	16,3
C37	0	0,0	0,0	0,0	0,0
C38	0	0,0	0,0	0,0	0,0
C39	0	0,0	0,0	0,0	0,0
C40	1	22,0	1,8	1,3	0,5
C41	0	0,0	0,0	0,0	0,0
C43	4	108,0	2,5	5,4	1,9
C44	9	333,1	5,0	12,4	4,3
C45	0	0,0	0,0	0,0	0,0
C46	0	0,0	0,0	0,0	0,0
C47	0	0,0	0,0	0,0	0,0
C48	0	0,0	0,0	0,0	0,0
C49	1	16,3	1,0	1,1	0,5
C50	25	566,4	18,1	30,2	12,0
C51	2	110,1	1,1	4,4	1,0
C52	1	18,7	0,6	1,0	0,5
C53	4	65,9	3,6	4,5	1,9
C54	14	290,3	10,9	17,4	6,7
C55	0	0,0	0,0	0,0	0,0
C56	7	167,4	5,5	9,6	3,4
C57	0	0,0	0,0	0,0	0,0
C58	0	0,0	0,0	0,0	0,0
C60	0	0,0	0,0	0,0	0,0
C61	16	485,8	9,0	21,4	7,7
C62	2	38,0	2,3	2,7	1,0
C63	0	0,0	0,0	0,0	0,0
C64	8	183,1	5,1	9,7	3,8
C65	0	0,0	0,0	0,0	0,0
C66	0	0,0	0,0	0,0	0,0
C67	15	422,5	8,6	19,8	7,2
C68	0	0,0	0,0	0,0	0,0
C69	2	37,3	1,1	2,1	1,0
C70	0	0,0	0,0	0,0	0,0
C71	3	49,0	2,3	3,2	1,4
C72	0	0,0	0,0	0,0	0,0
C73	5	101,0	3,8	6,1	2,4
C74	0	0,0	0,0	0,0	0,0
C75	1	18,4	0,7	1,2	0,5
C76	1	29,3	0,6	1,5	0,5
C77	0	0,0	0,0	0,0	0,0
C78	0	0,0	0,0	0,0	0,0
C79	0	0,0	0,0	0,0	0,0
C80	0	0,0	0,0	0,0	0,0
C81	0	0,0	0,0	0,0	0,0
C82	0	0,0	0,0	0,0	0,0
C83	2	35,2	2,5	2,3	1,0
C84	0	0,0	0,0	0,0	0,0
C85	3	89,6	1,7	4,2	1,4
C88	0	0,0	0,0	0,0	0,0
C90	1	29,3	0,6	1,5	0,5
C91	2	47,0	4,2	2,6	1,0
C92	0	0,0	0,0	0,0	0,0
C93	0	0,0	0,0	0,0	0,0
C94	0	0,0	0,0	0,0	0,0
C95	0	0,0	0,0	0,0	0,0
C96	0	0,0	0,0	0,0	0,0
C97	0	0,0	0,0	0,0	0,0
D00	0	0,0	0,0	0,0	0,0
D01	0	0,0	0,0	0,0	0,0
D02	0	0,0	0,0	0,0	0,0
D03	0	0,0	0,0	0,0	0,0
D04	0	0,0	0,0	0,0	0,0
D05	0	0,0	0,0	0,0	0,0
D06	0	0,0	0,0	0,0	0,0
D07	0	0,0	0,0	0,0	0,0
D09	0	0,0	0,0	0,0	0,0

Zachorowania na nowotwory według powiatu, zakresu ICD w 2019 roku. Liczby, współczynniki i odsetek, obie płcie (6/7)

Powiat żarski

ICD	Liczba	Wsp_surowy	Wsp_stand	ESP2013	Odsetek
C00	0	0,0	0,0	0,0	0,0
C01	0	0,0	0,0	0,0	0,0
C02	1	18,4	0,9	1,3	0,3
C03	0	0,0	0,0	0,0	0,0
C04	0	0,0	0,0	0,0	0,0
C05	2	28,5	1,0	1,6	0,7
C06	1	24,9	0,5	1,2	0,3
C07	0	0,0	0,0	0,0	0,0
C08	0	0,0	0,0	0,0	0,0
C09	1	24,9	0,5	1,2	0,3
C10	1	15,4	0,9	1,1	0,3
C11	0	0,0	0,0	0,0	0,0
C12	0	0,0	0,0	0,0	0,0
C13	1	15,5	0,6	1,0	0,3
C14	0	0,0	0,0	0,0	0,0
C15	1	15,3	0,5	0,8	0,3
C16	13	370,3	6,7	14,4	4,3
C17	0	0,0	0,0	0,0	0,0
C18	22	663,6	11,1	27,4	7,3
C19	2	66,0	0,8	2,1	0,7
C20	10	169,1	5,5	9,7	3,3
C21	0	0,0	0,0	0,0	0,0
C22	3	54,0	3,9	3,0	1,0
C23	4	109,6	1,8	4,3	1,3
C24	0	0,0	0,0	0,0	0,0
C25	9	265,5	4,8	12,2	3,0
C26	0	0,0	0,0	0,0	0,0
C30	0	0,0	0,0	0,0	0,0
C31	0	0,0	0,0	0,0	0,0
C32	2	77,7	0,8	2,6	0,7
C33	0	0,0	0,0	0,0	0,0
C34	48	1216,9	23,6	54,0	16,0
C37	0	0,0	0,0	0,0	0,0
C38	0	0,0	0,0	0,0	0,0
C39	0	0,0	0,0	0,0	0,0
C40	0	0,0	0,0	0,0	0,0
C41	1	15,4	0,9	1,1	0,3
C43	3	42,6	2,3	2,8	1,0
C44	34	1023,7	16,8	40,4	11,3
C45	0	0,0	0,0	0,0	0,0
C46	0	0,0	0,0	0,0	0,0
C47	0	0,0	0,0	0,0	0,0
C48	1	56,2	0,3	1,4	0,3
C49	1	13,2	0,5	0,8	0,3
C50	28	772,2	15,2	33,1	9,3
C51	1	24,9	0,5	1,2	0,3
C52	0	0,0	0,0	0,0	0,0
C53	7	102,1	4,9	6,6	2,3
C54	12	280,5	6,1	12,6	4,0
C55	0	0,0	0,0	0,0	0,0
C56	14	393,5	7,8	17,2	4,7
C57	0	0,0	0,0	0,0	0,0
C58	0	0,0	0,0	0,0	0,0
C60	1	52,8	0,3	1,3	0,3
C61	15	326,3	7,1	14,8	5,0
C62	4	69,3	5,8	4,0	1,3
C63	0	0,0	0,0	0,0	0,0
C64	16	421,6	8,5	19,7	5,3
C65	1	52,8	0,3	1,3	0,3
C66	0	0,0	0,0	0,0	0,0
C67	15	407,5	7,3	17,8	5,0
C68	0	0,0	0,0	0,0	0,0
C69	1	15,3	0,5	0,8	0,3
C70	1	15,3	0,5	0,8	0,3
C71	0	0,0	0,0	0,0	0,0
C72	0	0,0	0,0	0,0	0,0
C73	8	156,4	6,5	8,5	2,7
C74	0	0,0	0,0	0,0	0,0
C75	0	0,0	0,0	0,0	0,0
C76	2	101,5	0,7	3,2	0,7
C77	0	0,0	0,0	0,0	0,0
C78	2	40,2	1,0	2,1	0,7
C79	0	0,0	0,0	0,0	0,0
C80	0	0,0	0,0	0,0	0,0
C81	2	30,8	1,1	1,8	0,7
C82	0	0,0	0,0	0,0	0,0
C83	1	52,8	0,3	1,3	0,3
C84	0	0,0	0,0	0,0	0,0
C85	0	0,0	0,0	0,0	0,0
C88	0	0,0	0,0	0,0	0,0
C90	2	71,7	0,9	2,4	0,7
C91	3	89,1	2,8	3,3	1,0
C92	0	0,0	0,0	0,0	0,0
C93	0	0,0	0,0	0,0	0,0
C94	0	0,0	0,0	0,0	0,0
C95	0	0,0	0,0	0,0	0,0
C96	0	0,0	0,0	0,0	0,0
C97	0	0,0	0,0	0,0	0,0
D00	0	0,0	0,0	0,0	0,0
D01	0	0,0	0,0	0,0	0,0
D02	0	0,0	0,0	0,0	0,0
D03	2	29,4	1,3	1,8	0,7
D04	0	0,0	0,0	0,0	0,0
D05	0	0,0	0,0	0,0	0,0
D06	1	15,0	1,2	0,9	0,3
D07	0	0,0	0,0	0,0	0,0
D09	0	0,0	0,0	0,0	0,0

Powiat wschowski

ICD	Liczba	Wsp_surowy	Wsp_stand	ESP2013	Odsetek
C00	0	0,0	0,0	0,0	0,0
C01	2	101,2	2,4	5,3	1,6
C02	1	39,6	2,4	2,8	0,8
C03	0	0,0	0,0	0,0	0,0
C04	0	0,0	0,0	0,0	0,0
C05	0	0,0	0,0	0,0	0,0
C06	0	0,0	0,0	0,0	0,0
C07	0	0,0	0,0	0,0	0,0
C08	0	0,0	0,0	0,0	0,0
C09	1	0,0	0,0	0,0	0,0
C10	0	0,0	0,0	0,0	0,0
C11	0	0,0	0,0	0,0	0,0
C12	0	0,0	0,0	0,0	0,0
C13	0	0,0	0,0	0,0	0,0
C14	0	0,0	0,0	0,0	0,0
C15	0	0,0	0,0	0,0	0,0
C16	4	205,3	5,9	11,4	3,3
C17	1	44,4	2,2	3,1	0,8
C18	11	1089,3	12,1	37,6	8,9
C19	3	136,1	3,8	7,4	2,4
C20	1	59,7	1,2	3,0	0,8
C21	0	0,0	0,0	0,0	0,0
C22	4	349,9	5,4	13,8	3,3
C23	1	34,1	2,0	2,4	0,8
C24	1	41,5	1,2	2,3	0,8
C25	8	344,9	11,4	19,7	6,5
C26	0	0,0	0,0	0,0	0,0
C30	0	0,0	0,0	0,0	0,0
C31	0	0,0	0,0	0,0	0,0
C32	0	0,0	0,0	0,0	0,0
C33	0	0,0	0,0	0,0	0,0
C34	18	1012,9	23,0	48,5	14,6
C37	0	0,0	0,0	0,0	0,0
C38	0	0,0	0,0	0,0	0,0
C39	0	0,0	0,0	0,0	0,0
C40	0	0,0	0,0	0,0	0,0
C41	0	0,0	0,0	0,0	0,0
C43	4	262,0	4,9	12,3	3,3
C44	3	244,7	3,5	9,2	2,4
C45	0	0,0	0,0	0,0	0,0
C46	0	0,0	0,0	0,0	0,0
C47	0	0,0	0,0	0,0	0,0
C48	1	34,1	2,0	2,4	0,8
C49	1	41,5	1,2	2,3	0,8
C50	16	927,3	25,2	45,0	13,0
C51	0	0,0	0,0	0,0	0,0
C52	0	0,0	0,0	0,0	0,0
C53	1	40,2	1,6	2,6	0,8
C54	2	69,8	2,8	4,2	1,6
C55	0	0,0	0,0	0,0	0,0
C56	4	201,2	5,2	10,9	3,3
C57	0	0,0	0,0	0,0	0,0
C58	0	0,0	0,0	0,0	0,0
C60	0	0,0	0,0	0,0	0,0
C61	19	1078,9	24,5	49,9	15,4
C62	0	0,0	0,0	0,0	0,0
C63	0	0,0	0,0	0,0	0,0
C64	5	322,3	5,8	13,3	4,1
C65	0	0,0	0,0	0,0	0,0
C66	0	0,0	0,0	0,0	0,0
C67	3	264,2	3,1	9,6	2,4
C68	0	0,0	0,0	0,0	0,0
C69	0	0,0	0,0	0,0	0,0
C70	0	0,0	0,0	0,0	0,0
C71	1	59,7	1,2	3,0	0,8
C72	0	0,0	0,0	0,0	0,0
C73	1	48,2	4,3	2,6	0,8
C74	0	0,0	0,0	0,0	0,0
C75	1	160,5	0,8	4,0	0,8
C76	0	0,0	0,0	0,0	0,0
C77	0	0,0	0,0	0,0	0,0
C78	0	0,0	0,0	0,0	0,0
C79	1	34,9	1,4	2,1	0,8
C80	0	0,0	0,0	0,0	0,0
C81	0	0,0	0,0	0,0	0,0
C82	1	34,9	1,4	2,1	0,8
C83	1	59,7	1,2	3,0	0,8
C84	1	160,5	0,8	4,0	0,8
C85	0	0,0	0,0	0,0	0,0
C88	0	0,0	0,0	0,0	0,0
C90	0	0,0	0,0	0,0	0,0
C91	0	0,0	0,0	0,0	0,0
C92	0	0,0	0,0	0,0	0,0
C93	0	0,0	0,0	0,0	0,0
C94	0	0,0	0,0	0,0	0,0
C95	0	0,0	0,0	0,0	0,0
C96	0	0,0	0,0	0,0	0,0
C97	0	0,0	0,0	0,0	0,0
D00	0	0,0	0,0	0,0	0,0
D01	0	0,0	0,0	0,0	0,0
D02	0	0,0	0,0	0,0	0,0
D03	1	34,1	2,0	2,4	0,8
D04	0	0,0	0,0	0,0	0,0
D05	1	40,2	1,6	2,6	0,8
D06	0	0,0	0,0	0,0	0,0
D07	0	0,0	0,0	0,0	0,0
D09	0	0,0	0,0	0,0	0,0

Zachorowania na nowotwory według powiatu, zakresu ICD w 2019 roku. Liczby, współczynniki i odsetek, obie płcie (7/7)

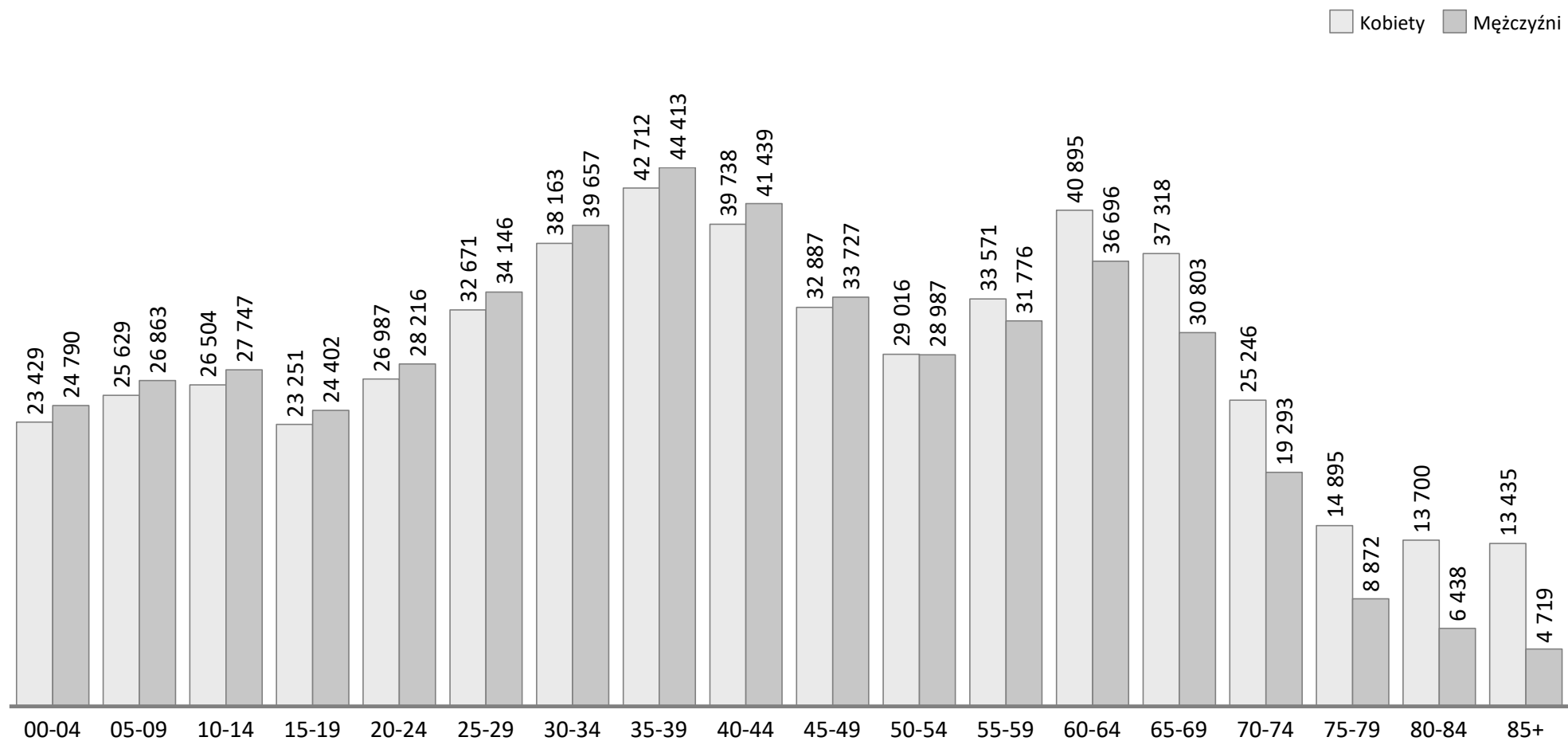
M. Gorzów Wielkopolski

ICD	Liczba	Wsp_surowy	Wsp_stand	ESP2013	Odsetek
C00	1	10,1	0,4	0,6	0,1
C01	1	10,8	0,3	0,6	0,1
C02	1	10,8	0,3	0,6	0,1
C03	0	0,0	0,0	0,0	0,0
C04	5	68,2	2,4	4,2	0,6
C05	0	0,0	0,0	0,0	0,0
C06	2	46,8	0,5	1,5	0,3
C07	1	9,1	0,5	0,6	0,1
C08	0	0,0	0,0	0,0	0,0
C09	3	61,1	1,2	2,5	0,4
C10	0	0,0	0,0	0,0	0,0
C11	0	0,0	0,0	0,0	0,0
C12	0	0,0	0,0	0,0	0,0
C13	3	38,0	1,4	2,4	0,4
C14	0	0,0	0,0	0,0	0,0
C15	8	155,0	2,8	6,2	1,0
C16	21	386,2	7,8	16,8	2,6
C17	0	0,0	0,0	0,0	0,0
C18	53	1055,9	18,7	43,4	6,6
C19	9	171,8	2,7	6,7	1,1
C20	18	301,5	6,2	14,1	2,3
C21	0	0,0	0,0	0,0	0,0
C22	18	355,6	5,5	14,6	2,3
C23	5	89,0	1,7	3,6	0,6
C24	6	72,7	2,2	4,0	0,8
C25	28	493,4	10,5	22,0	3,5
C26	0	0,0	0,0	0,0	0,0
C30	0	0,0	0,0	0,0	0,0
C31	2	45,4	0,6	2,0	0,3
C32	8	91,3	3,1	5,3	1,0
C33	0	0,0	0,0	0,0	0,0
C34	76	1335,8	25,9	59,1	9,5
C37	1	36,0	0,2	0,9	0,1
C38	0	0,0	0,0	0,0	0,0
C39	0	0,0	0,0	0,0	0,0
C40	1	18,3	1,7	1,0	0,1
C41	0	0,0	0,0	0,0	0,0
C43	10	205,9	4,7	8,4	1,3
C44	73	1698,2	24,8	63,6	9,2
C45	1	29,6	0,3	1,2	0,1
C46	2	25,1	1,0	1,6	0,3
C47	0	0,0	0,0	0,0	0,0
C48	2	23,4	1,1	1,5	0,3
C49	4	85,2	2,4	4,1	0,5
C50	69	1175,3	28,5	54,5	8,7
C51	3	56,2	0,9	2,6	0,4
C52	0	0,0	0,0	0,0	0,0
C53	8	103,9	3,9	6,0	1,0
C54	22	394,5	8,0	17,9	2,8
C55	0	0,0	0,0	0,0	0,0
C56	12	159,3	4,9	8,3	1,5
C57	2	54,9	1,0	1,9	0,3
C58	0	0,0	0,0	0,0	0,0
C60	2	51,9	0,5	1,7	0,3
C61	**	1852,8	37,4	83,7	13,6
C62	3	28,9	1,4	1,9	0,4
C63	0	0,0	0,0	0,0	0,0
C64	28	493,9	10,9	22,0	3,5
C65	3	42,4	1,0	2,2	0,4
C66	0	0,0	0,0	0,0	0,0
C67	65	1277,2	21,5	51,8	8,2
C68	0	0,0	0,0	0,0	0,0
C69	2	27,5	2,3	1,4	0,3
C70	1	13,6	0,5	0,9	0,1
C71	20	324,4	10,3	17,0	2,5
C72	2	24,4	0,9	1,5	0,3
C73	7	92,2	3,6	5,4	0,9
C74	2	26,9	2,4	1,4	0,3
C75	1	29,6	0,3	1,2	0,1
C76	5	81,1	1,9	4,1	0,6
C77	1	16,1	1,6	0,9	0,1
C78	2	24,4	0,9	1,5	0,3
C79	4	90,0	1,3	3,6	0,5
C80	4	106,0	1,1	3,9	0,5
C81	2	27,9	1,3	1,9	0,3
C82	2	20,4	1,0	1,3	0,3
C83	5	88,9	2,4	4,2	0,6
C84	1	42,3	0,2	1,1	0,1
C85	6	130,1	1,8	5,2	0,8
C88	0	0,0	0,0	0,0	0,0
C90	10	180,8	3,8	8,3	1,3
C91	15	359,4	5,4	14,0	1,9
C92	2	48,1	1,8	2,3	0,3
C93	0	0,0	0,0	0,0	0,0
C94	1	10,1	0,4	0,6	0,1
C95	0	0,0	0,0	0,0	0,0
C96	0	0,0	0,0	0,0	0,0
C97	1	10,1	0,4	0,6	0,1
D00	1	36,0	0,2	0,9	0,1
D01	1	13,6	0,5	0,9	0,1
D02	0	0,0	0,0	0,0	0,0
D03	3	36,3	1,2	2,1	0,4
D04	4	82,0	1,5	3,5	0,5
D05	3	85,5	1,1	3,1	0,4
D06	0	0,0	0,0	0,0	0,0
D07	0	0,0	0,0	0,0	0,0
D09	1	29,6	0,3	1,2	0,1

M. Zielona Góra

ICD	Liczba	Wsp_surowy	Wsp_stand	ESP2013	Odsetek
C00	0	0,0	0,0	0,0	0,0
C01	0	0,0	0,0	0,0	0,0
C02	1	14,5	0,3	0,7	0,2
C03	0	0,0	0,0	0,0	0,0
C04	0	0,0	0,0	0,0	0,0
C05	0	0,0	0,0	0,0	0,0
C06	0	0,0	0,0	0,0	0,0
C07	1	10,0	0,3	0,5	0,2
C08	0	0,0	0,0	0,0	0,0
C09	0	0,0	0,0	0,0	0,0
C10	1	9,4	0,4	0,6	0,2
C11	0	0,0	0,0	0,0	0,0
C12	0	0,0	0,0	0,0	0,0
C13	2	0,0	0,0	0,0	0,0
C14	1	29,7	0,1	0,7	0,2
C15	4	66,0	1,2	2,8	0,9
C16	20	402,6	5,8	16,1	4,3
C17	1	29,7	0,1	0,7	0,2
C18	38	714,9	11,2	29,0	8,2
C19	6	77,1	2,0	4,0	1,3
C20	11	127,0	4,4	7,2	2,4
C21	0	0,0	0,0	0,0	0,0
C22	1	34,1	0,2	0,9	0,2
C23	1	14,5	0,3	0,7	0,2
C24	2	39,1	0,5	1,3	0,4
C25	10	214,9	2,6	7,2	2,2
C26	0	0,0	0,0	0,0	0,0
C30	0	0,0	0,0	0,0	0,0
C31	1	11,9	0,5	0,8	0,2
C32	2	39,6	0,4	1,3	0,4
C33	0	0,0	0,0	0,0	0,0
C34	49	799,5	15,3	35,5	10,6
C37	0	0,0	0,0	0,0	0,0
C38	0	0,0	0,0	0,0	0,0
C39	0	0,0	0,0	0,0	0,0
C40	1	14,4	1,3	0,8	0,2
C41	3	37,9	2,2	2,1	0,6
C43	12	198,0	5,0	9,1	2,6
C44	23	346,2	6,8	15,3	5,0
C45	0	0,0	0,0	0,0	0,0
C46	0	0,0	0,0	0,0	0,0
C47	0	0,0	0,0	0,0	0,0
C48	2	39,1	0,5	1,3	0,4
C49	3	30,9	1,8	1,9	0,6
C50	66	929,3	25,5	44,8	14,3
C51	4	87,7	1,0	2,9	0,9
C52	0	0,0	0,0	0,0	0,0
C53	14	163,5	5,8	8,8	3,0
C54	15	200,0	4,7	9,7	3,2
C55	0	0,0	0,0	0,0	0,0
C56	17	242,0	7,3	12,7	3,7
C57	1	13,3	0,7	0,9	0,2
C58	0	0,0	0,0	0,0	0,0
C60	0	0,0	0,0	0,0	0,0
C61	59	980,8	17,3	42,7	12,7
C62	3	29,9	2,0	1,9	0,6
C63	0	0,0	0,0	0,0	0,0
C64	21	309,5	7,7	15,0	4,5
C65	0	0,0	0,0	0,0	0,0
C66	0	0,0	0,0	0,0	0,0
C67	21	388,9	6,0	15,4	4,5
C68	1	10,0	0,3	0,5	0,2
C69	1	10,0	0,3	0,5	0,2
C70	0	0,0	0,0	0,0	0,0
C71	4	54,9	1,4	2,7	0,9
C72	0	0,0	0,0	0,0	0,0
C73	13	143,8	8,2	8,5	2,8
C74	0	0,0	0,0	0,0	0,0
C75	1	10,0	0,3	0,5	0,2
C76	4	87,7	1,0	2,9	0,9
C77	1	34,1	0,2	0,9	0,2
C78	1	10,0	0,3	0,5	0,2
C79	0	0,0	0,0	0,0	0,0
C80	8	142,6	2,4	6,1	1,7
C81	1	10,0	0,3	0,5	0,2
C82	2	42,3	0,7	1,4	0,4
C83	0	0,0	0,0	0,0	0,0
C84	0	0,0	0,0	0,0	0,0
C85	0	0,0	0,0	0,0	0,0
C88	0	0,0	0,0	0,0	0,0
C90	3	50,4	0,8	2,3	0,6
C91	1	14,4	1,3	0,8	0,2
C92	0	0,0	0,0	0,0	0,0
C93	0	0,0	0,0	0,0	0,0
C94	0	0,0	0,0	0,0	0,0
C95	0	0,0	0,0	0,0	0,0
C96	0	0,0	0,0	0,0	0,0
C97	0	0,0	0,0	0,0	0,0
D00	0	0,0	0,0	0,0	0,0
D01	1	14,5	0,3	0,7	0,2
D02	0	0,0	0,0	0,0	0,0
D03	1	9,0	0,5	0,6	0,2
D04	2	48,6	0,5	1,6	0,4
D05	2	19,9	1,2	1,3	0,4
D06	1	9,0	0,5	0,6	0,2
D07	0	0,0	0,0	0,0	0,0
D09	0	0,0	0,0	0,0	0,0

Struktura populacji według płci i wieku w 2019 roku (woj. lubuskie)



Zachorowania w 2019 roku, liczba, współczynnik surowy, współczynnik standaryzowany i odsetek według płci i ICD (woj. lubuskie)

ICD	KOBIECY					MĘŻCZYŹNI				
	Liczba	Wsp_surowy	Wsp_stand	ESP2013	Odsetek	Liczba	Wsp_surowy	Wsp_stand	ESP2013	Odsetek
C00	3	0,58	0,21	0,53	0,16	2	0,41	0,19	0,36	0,10
C01	3	0,58	0,30	0,49	0,16	5	1,01	0,56	1,56	0,25
C02	4	0,77	0,46	0,80	0,21	2	0,41	0,27	0,42	0,10
C03	0	0,00	0,00	0,00	0,00	3	0,61	0,31	0,53	0,15
C04	4	0,77	0,44	0,90	0,21	6	1,22	0,82	1,28	0,30
C05	0	0,00	0,00	0,00	0,00	3	0,61	0,32	0,51	0,15
C06	2	0,38	0,18	0,29	0,11	4	0,81	0,42	1,00	0,20
C07	0	0,00	0,00	0,00	0,00	3	0,61	0,36	0,54	0,15
C08	0	0,00	0,00	0,00	0,00	1	0,20	0,13	0,21	0,05
C09	3	0,58	0,30	0,54	0,16	9	1,83	1,20	2,10	0,45
C10	3	0,58	0,37	0,54	0,16	4	0,81	0,57	0,78	0,20
C11	0	0,00	0,00	0,00	0,00	4	0,81	0,59	0,82	0,20
C12	0	0,00	0,00	0,00	0,00	1	0,20	0,11	0,16	0,05
C13	1	0,19	0,08	0,15	0,05	11	2,23	1,32	2,02	0,55
C14	0	0,00	0,00	0,00	0,00	1	0,20	0,08	0,39	0,05
C15	4	0,77	0,38	0,69	0,21	25	5,07	2,75	6,21	1,26
C16	59	11,35	4,62	11,10	3,14	71	14,40	7,93	18,59	3,57
C17	2	0,38	0,27	0,39	0,11	4	0,81	0,46	0,97	0,20
C18	134	25,77	11,28	25,70	7,12	126	25,56	13,64	35,91	6,33
C19	18	3,46	1,51	3,17	0,96	29	5,88	3,06	6,65	1,46
C20	46	8,85	4,01	8,70	2,45	80	16,23	8,76	18,92	4,02
C21	0	0,00	0,00	0,00	0,00	5	1,01	0,56	1,45	0,25
C22	22	4,23	1,80	4,18	1,17	22	4,46	3,18	5,57	1,11
C23	16	3,08	1,40	3,06	0,85	4	0,81	0,43	0,75	0,20
C24	7	1,35	0,57	1,12	0,37	8	1,62	0,80	1,77	0,40
C25	54	10,38	4,50	10,11	2,87	47	9,53	5,15	12,22	2,36
C26	0	0,00	0,00	0,00	0,00	1	0,20	0,17	0,24	0,05
C30	1	0,19	0,08	0,15	0,05	0	0,00	0,00	0,00	0,00
C31	2	0,38	0,15	0,42	0,11	4	0,81	0,57	0,80	0,20
C32	8	1,54	0,80	1,30	0,43	36	7,30	3,87	8,31	1,81
C33	0	0,00	0,00	0,00	0,00	1	0,20	0,11	0,16	0,05
C34	176	33,84	14,74	31,56	9,36	286	58,01	30,27	71,64	14,37
C37	1	0,19	0,04	0,18	0,05	0	0,00	0,00	0,00	0,00
C38	1	0,19	0,12	0,19	0,05	1	0,20	0,17	0,24	0,05
C39	0	0,00	0,00	0,00	0,00	0	0,00	0,00	0,00	0,00
C40	1	0,19	0,30	0,22	0,05	4	0,81	1,17	0,89	0,20
C41	3	0,58	0,40	0,52	0,16	5	1,01	0,85	1,16	0,25
C43	36	6,92	4,38	6,80	1,91	34	6,90	3,94	8,98	1,71
C44	133	25,57	11,25	25,44	7,07	124	25,15	13,16	36,19	6,23
C45	0	0,00	0,00	0,00	0,00	3	0,61	0,36	0,86	0,15
C46	0	0,00	0,00	0,00	0,00	2	0,41	0,27	0,42	0,10
C47	0	0,00	0,00	0,00	0,00	1	0,20	0,11	0,16	0,05
C48	5	0,96	0,75	0,93	0,27	6	1,22	0,74	1,35	0,30
C49	12	2,31	1,67	2,35	0,64	11	2,23	2,17	2,46	0,55
C50	413	79,42	43,71	76,26	21,96	2	0,41	0,24	0,66	0,10
C51	14	2,69	1,03	2,84	0,74	0	0,00	0,00	0,00	0,00
C52	3	0,58	0,33	0,59	0,16	0	0,00	0,00	0,00	0,00
C53	71	13,65	8,64	12,54	3,77	0	0,00	0,00	0,00	0,00
C54	133	25,57	12,90	24,89	7,07	0	0,00	0,00	0,00	0,00

ICD	KOBIECY					MĘŻCZYŹNI				
	Liczba	Wsp_surowy	Wsp_stand	ESP2013	Odsetek	Liczba	Wsp_surowy	Wsp_stand	ESP2013	Odsetek
C55	0	0,00	0,00	0,00	0,00	0	0,00	0,00	0,00	0,00
C56	100	19,23	11,37	19,07	5,32	0	0,00	0,00	0,00	0,00
C57	5	0,96	0,61	0,98	0,27	0	0,00	0,00	0,00	0,00
C58	2	0,38	0,31	0,34	0,11	0	0,00	0,00	0,00	0,00
C60	0	0,00	0,00	0,00	0,00	6	1,22	0,54	1,77	0,30
C61	0	0,00	0,00	0,00	0,00	458	92,90	48,04	112,67	23,02
C62	0	0,00	0,00	0,00	0,00	33	6,69	5,92	5,85	1,66
C63	0	0,00	0,00	0,00	0,00	0	0,00	0,00	0,00	0,00
C64	61	11,73	5,37	11,54	3,24	127	25,76	15,07	30,22	6,38
C65	3	0,58	0,33	0,62	0,16	7	1,42	0,73	1,75	0,35
C66	0	0,00	0,00	0,00	0,00	0	0,00	0,00	0,00	0,00
C67	61	11,73	5,32	11,43	3,24	184	37,32	19,64	48,86	9,25
C68	1	0,19	0,08	0,15	0,05	1	0,20	0,11	0,16	0,05
C69	7	1,35	0,52	1,12	0,37	3	0,61	0,68	0,56	0,15
C70	1	0,19	0,08	0,15	0,05	1	0,20	0,13	0,21	0,05
C71	33	6,35	3,62	6,22	1,75	26	5,27	3,41	6,20	1,31
C72	1	0,19	0,08	0,15	0,05	2	0,41	0,25	0,41	0,10
C73	52	10,00	4,65	9,95	2,76	18	3,65	2,51	3,43	0,90
C74	2	0,38	1,02	0,43	0,11	1	0,20	0,11	0,16	0,05
C75	4	0,77	0,36	0,76	0,21	1	0,20	0,11	0,53	0,05
C76	14	2,69	1,00	2,57	0,74	11	2,23	1,16	2,56	0,55
C77	0	0,00	0,00	0,00	0,00	5	1,01	0,82	1,34	0,25
C78	5	0,96	0,46	0,83	0,27	6	1,22	0,64	1,51	0,30
C79	7	1,35	0,57	1,26	0,37	5	1,01	0,54	1,27	0,25
C80	10	1,92	0,78	2,02	0,53	12	2,43	1,26	4,21	0,60
C81	7	1,35	0,81	1,24	0,37	4	0,81	0,67	0,75	0,20
C82	6	1,15	0,66	1,02	0,32	1	0,20	0,14	0,17	0,05
C83	3	0,58	0,27	0,49	0,16	13	2,64	1,74	3,31	0,65
C84	2	0,38	0,07	0,37	0,11	2	0,41	0,22	0,69	0,10
C85	9	1,73	0,88	1,87	0,48	8	1,62	0,93	1,62	0,40
C88	0	0,00	0,00	0,00	0,00	0	0,00	0,00	0,00	0,00
C90	19	3,65	1,66	3,51	1,01	9	1,83	0,94	2,27	0,45
C91	18	3,46	2,17	3,66	0,96	23	4,67	4,04	6,48	1,16
C92	7	1,35	0,93	1,23	0,37	6	1,22	0,71	1,48	0,30
C93	0	0,00	0,00	0,00	0,00	0	0,00	0,00	0,00	0,00
C94	1	0,19	0,10	0,15	0,05	0	0,00	0,00	0,00	0,00
C95	0	0,00	0,00	0,00	0,00	0	0,00	0,00	0,00	0,00
C96	2	0,38	0,16	0,42	0,11	1	0,20	0,28	0,21	0,05
C97	1	0,19	0,10	0,15	0,05	0	0,00	0,00	0,00	0,00
D00	0	0,00	0,00	0,00	0,00	2	0,41	0,19	0,84	0,10
D01	4	0,77	0,38	0,85	0,21	3	0,61	0,34	0,63	0,15
D02	0	0,00	0,00	0,00	0,00	1	0,20	0,10	0,18	0,05
D03	4	0,77	0,62	0,69	0,21	4	0,81	0,44	0,79	0,20
D04	6	1,15	0,40	1,17	0,32	3	0,61	0,30	0,70	0,15
D05	15	2,88	1,62	2,85	0,80	0	0,00	0,00	0,00	0,00
D06	10	1,92	1,69	1,75	0,53	0	0,00	0,00	0,00	0,00
D07	0	0,00	0,00	0,00	0,00	0	0,00	0,00	0,00	0,00
D09	0	0,00	0,00	0,00	0,00	2	0,41	0,25	0,61	0,10

Zachorowania w 2019 roku, liczba, współczynnik surowy, współczynnik standaryzowany i odsetek według ICD, obie płcie (woj. lubuskie)

ICD	Liczba	wsp_sur	Wsp_stand	ESP2013	Odsetek
C00	5	0,49	0,21	0,49	0,13
C01	8	0,79	0,39	0,82	0,21
C02	6	0,59	0,37	0,63	0,16
C03	3	0,30	0,16	0,25	0,08
C04	10	0,99	0,63	1,12	0,26
C05	3	0,30	0,15	0,24	0,08
C06	6	0,59	0,28	0,56	0,16
C07	3	0,30	0,17	0,26	0,08
C08	1	0,10	0,06	0,10	0,03
C09	12	1,18	0,73	1,25	0,31
C10	7	0,69	0,47	0,66	0,18
C11	4	0,39	0,29	0,40	0,10
C12	1	0,10	0,05	0,08	0,03
C13	12	1,18	0,68	1,05	0,31
C14	1	0,10	0,02	0,12	0,03
C15	29	2,86	1,41	2,89	0,75
C16	130	12,83	6,08	14,14	3,36
C17	6	0,59	0,34	0,60	0,16
C18	260	25,67	12,06	29,18	6,72
C19	47	4,64	2,19	4,64	1,21
C20	126	12,44	6,14	13,04	3,26
C21	5	0,49	0,24	0,59	0,13
C22	44	4,34	2,46	4,70	1,14
C23	20	1,97	0,97	2,13	0,52
C24	15	1,48	0,66	1,38	0,39
C25	101	9,97	4,74	10,86	2,61
C26	1	0,10	0,09	0,12	0,03
C30	1	0,10	0,04	0,08	0,03
C31	6	0,59	0,36	0,63	0,16
C32	44	4,34	2,16	4,19	1,14
C33	1	0,10	0,05	0,08	0,03
C34	462	45,61	21,35	47,56	11,93
C37	1	0,10	0,02	0,12	0,03
C38	2	0,20	0,15	0,22	0,05

ICD	Liczba	wsp_sur	Wsp_stand	ESP2013	Odsetek
C39	0	0,00	0,00	0,00	0,00
C40	5	0,49	0,74	0,54	0,13
C41	8	0,79	0,61	0,81	0,21
C43	70	6,91	4,03	7,37	1,81
C44	257	25,37	11,76	28,88	6,64
C45	3	0,30	0,16	0,37	0,08
C46	2	0,20	0,13	0,20	0,05
C47	1	0,10	0,05	0,08	0,03
C48	11	1,09	0,74	1,16	0,28
C49	23	2,27	1,91	2,32	0,59
C50	415	40,97	23,16	42,25	10,72
C51	14	1,38	0,60	1,73	0,36
C52	3	0,30	0,18	0,31	0,08
C53	71	7,01	4,43	6,63	1,83
C54	133	13,13	6,93	13,94	3,44
C55	0	0,00	0,00	0,00	0,00
C56	100	9,87	5,95	10,34	2,58
C57	5	0,49	0,32	0,54	0,13
C58	2	0,20	0,15	0,17	0,05
C60	6	0,59	0,22	0,64	0,16
C61	458	45,21	20,94	46,22	11,83
C62	33	3,26	3,00	2,96	0,85
C63	0	0,00	0,00	0,00	0,00
C64	188	18,56	9,85	19,81	4,86
C65	10	0,99	0,49	1,09	0,26
C66	0	0,00	0,00	0,00	0,00
C67	245	24,18	11,38	26,27	6,33
C68	2	0,20	0,10	0,16	0,05
C69	10	0,99	0,63	0,92	0,26
C70	2	0,20	0,11	0,18	0,05
C71	59	5,82	3,52	6,25	1,52
C72	3	0,30	0,17	0,28	0,08
C73	70	6,91	5,43	6,79	1,81
C74	3	0,30	0,55	0,28	0,08

ICD	Liczba	wsp_sur	Wsp_stand	ESP2013	Odsetek
C75	5	0,49	0,23	0,56	0,13
C76	25	2,47	1,10	2,70	0,65
C77	5	0,49	0,38	0,52	0,13
C78	11	1,09	0,52	1,04	0,28
C79	12	1,18	0,55	1,26	0,31
C80	22	2,17	0,93	2,80	0,57
C81	11	1,09	0,75	1,01	0,28
C82	7	0,69	0,42	0,65	0,18
C83	16	1,58	0,96	1,72	0,41
C84	4	0,39	0,13	0,49	0,10
C85	17	1,68	0,92	1,87	0,44
C88	0	0,00	0,00	0,00	0,00
C90	28	2,76	1,31	2,91	0,72
C91	41	4,05	3,06	4,83	1,06
C92	13	1,28	0,81	1,33	0,34
C93	0	0,00	0,00	0,00	0,00
C94	1	0,10	0,05	0,08	0,03
C95	0	0,00	0,00	0,00	0,00
C96	3	0,30	0,24	0,35	0,08
C97	1	0,10	0,05	0,08	0,03
D00	2	0,20	0,07	0,29	0,05
D01	7	0,69	0,37	0,77	0,18
D02	1	0,10	0,04	0,08	0,03
D03	8	0,79	0,51	0,70	0,21
D04	9	0,89	0,37	1,05	0,23
D05	15	1,48	0,86	1,58	0,39
D06	10	0,99	0,83	0,86	0,26
D07	0	0,00	0,00	0,00	0,00
D09	2	0,20	0,11	0,25	0,05

Zachorowania w 2019 roku, liczba, współczynnik surowy, współczynnik standaryzowany, odsetek według płci i grup nowotworów (woj. lubuskie)

ICD_zakresy	KOBIECY					MĘŻCZYŃCI				
	Liczba	Wsp_surowy	Wsp_stand	ESP2013	Odsetek	Liczba	Wsp_surowy	Wsp_stand	ESP2013	Odsetek
C00-C14	23	4,42	2,34	4,24	1,22	59	11,97	7,28	12,66	2,97
C00-D09	1881	361,70	186,73	350,59	100,00	1990	403,66	225,13	500,56	100,00
C15-C26	362	69,61	30,33	68,21	19,25	422	85,60	46,88	109,24	21,21
C18-C21	198	38,07	16,81	37,57	10,53	240	48,68	26,03	62,93	12,06
C30-C34	187	35,96	15,77	33,43	9,94	327	66,33	34,83	80,91	16,43
C30-C39	189	36,34	15,93	33,81	10,05	328	66,53	35,00	81,15	16,48
C33-C34	176	33,84	14,74	31,56	9,36	287	58,22	30,38	71,80	14,42
C37-C39	2	0,39	0,16	0,38	0,11	1	0,20	0,17	0,24	0,05
C40-C41	4	0,77	0,70	0,75	0,21	9	1,83	2,02	2,05	0,45
C43-C44	169	32,50	15,63	32,23	8,99	158	32,05	17,09	45,17	7,94
C45-C49	17	3,27	2,41	3,28	0,90	23	4,67	3,65	5,25	1,16
C50	413	79,42	43,71	76,26	21,96	2	0,41	0,24	0,66	0,10
C51-C58	328	63,07	35,19	61,24	17,44	0	0,00	0,00	0,00	0,00
C60-C63	0	0,00	0,00	0,00	0,00	497	100,82	54,50	120,28	24,98
C64-C68	126	24,23	11,10	23,74	6,70	319	64,71	35,55	80,99	16,03
C69-C72	42	8,08	4,30	7,63	2,23	32	6,49	4,47	7,37	1,61
C73-C75	58	11,15	9,74	11,13	3,08	20	4,06	2,73	4,12	1,01
C76-C80	36	6,92	2,81	6,68	1,91	39	7,91	4,42	10,89	1,96
C81-C96	74	14,23	7,73	13,96	3,93	67	13,59	9,69	16,98	3,37
C82-C85+C96	22	4,23	2,06	4,17	1,17	25	5,07	3,32	6,01	1,26
C91-C95	26	5,00	3,21	5,03	1,38	29	5,88	4,76	7,96	1,46
D00-D09	39	7,50	4,72	7,31	2,07	15	3,04	1,62	3,74	0,75

Zachorowania w 2019 roku, liczba, współczynnik surowy, współczynnik standaryzowany, odsetek według grup nowotworów, obie płcie (woj. lubuskie)

ICD_zakresy	Liczba	Wsp_sur	Wsp_stand	ESP2013	Odsetek
C00-C14	82	8,10	4,68	8,03	2,12
C00-D09	3871	382,12	200,01	404,44	100,00
C15-C26	784	77,39	37,38	84,27	20,25
C18-C21	438	43,24	20,63	47,45	11,32
C30-C34	514	50,74	23,97	52,53	13,28
C30-C39	517	51,04	24,14	52,88	13,36
C33-C34	463	45,70	21,40	47,64	11,96
C37-C39	3	0,30	0,17	0,34	0,08
C40-C41	13	1,28	1,35	1,35	0,34
C43-C44	327	32,28	15,79	36,26	8,45
C45-C49	40	3,95	3,00	4,13	1,03
C50	415	40,97	23,16	42,25	10,72
C51-C58	328	32,38	18,56	33,66	8,47
C60-C63	497	49,06	24,16	49,81	12,84
C64-C68	445	43,93	21,81	47,33	11,50
C69-C72	74	7,31	4,42	7,63	1,91
C73-C75	78	7,70	6,20	7,64	2,02
C76-C80	75	7,40	3,48	8,33	1,94
C81-C96	141	13,92	8,66	15,23	3,64
C82-C85+C96	47	4,64	2,68	5,08	1,21
C91-C95	55	5,43	3,92	6,23	1,42
D00-D09	54	5,33	3,16	5,58	1,40

Liczba zachorowań w 2019 roku wg płci i ICD (woj. lubuskie)

ICD	KOBIETY	MĘŻCZYŹNI	Razem
C00	3	2	5
C01	3	5	8
C02	4	2	6
C03	0	3	3
C04	4	6	10
C05	0	3	3
C06	2	4	6
C07	0	3	3
C08	0	1	1
C09	3	9	12
C10	3	4	7
C11	0	4	4
C12	0	1	1
C13	1	11	12
C14	0	1	1
C15	4	25	29
C16	59	71	130
C17	2	4	6
C18	134	126	260
C19	18	29	47
C20	46	80	126
C21	0	5	5
C22	22	22	44
C23	16	4	20
C24	7	8	15
C25	54	47	101
C26	0	1	1
C30	1	0	1
C31	2	4	6
C32	8	36	44
C33	0	1	1
C34	176	286	462
C37	1	0	1
C38	1	1	2

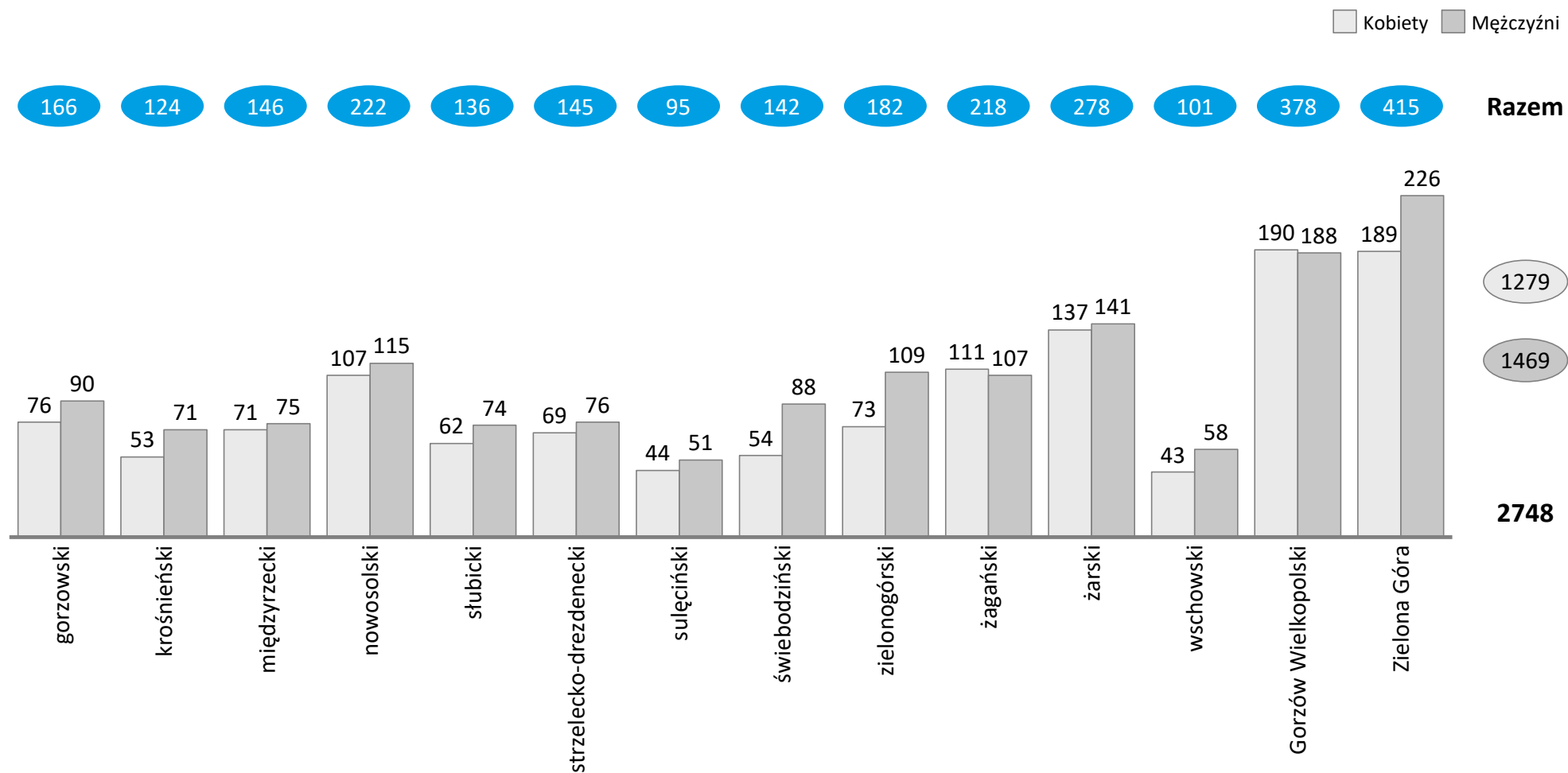
ICD	KOBIETY	MĘŻCZYŹNI	Razem
C39	0	0	0
C40	1	4	5
C41	3	5	8
C43	36	34	70
C44	133	124	257
C45	0	3	3
C46	0	2	2
C47	0	1	1
C48	5	6	11
C49	12	11	23
C50	413	2	415
C51	14	0	14
C52	3	0	3
C53	71	0	71
C54	133	0	133
C55	0	0	0
C56	100	0	100
C57	5	0	5
C58	2	0	2
C60	0	6	6
C61	0	458	458
C62	0	33	33
C63	0	0	0
C64	61	127	188
C65	3	7	10
C66	0	0	0
C67	61	184	245
C68	1	1	2
C69	7	3	10
C70	1	1	2
C71	33	26	59
C72	1	2	3
C73	52	18	70
C74	2	1	3

ICD	KOBIETY	MĘŻCZYŹNI	Razem
C75	4	1	5
C76	14	11	25
C77	0	5	5
C78	5	6	11
C79	7	5	12
C80	10	12	22
C81	7	4	11
C82	6	1	7
C83	3	13	16
C84	2	2	4
C85	9	8	17
C88	0	0	0
C90	19	9	28
C91	18	23	41
C92	7	6	13
C93	0	0	0
C94	1	0	1
C95	0	0	0
C96	2	1	3
C97	1	0	1
D00	0	2	2
D01	4	3	7
D02	0	1	1
D03	4	4	8
D04	6	3	9
D05	15	0	15
D06	10	0	10
D07	0	0	0
D09	0	2	2
Razem	1881	1990	3871

Zgony



Liczba zgonów na nowotwory według powiatów w 2019 roku



Powiat gorzowski

Zgony na nowotwory w 2019 roku, liczba, współczynnik surowy, współczynnik standaryzowany, odsetek według płci, ICD oraz powiatu

ICD	KOBIECY					MĘŻCZYŹNI				
	Liczba	Wsp_surowy	Wsp_stand	ESP2013	Odsetek	Liczba	Wsp_surowy	Wsp_stand	ESP2013	Odsetek
C00	0	0,0	0,0	0,0	0,0	0	0,0	0,0	0,0	0,0
C01	0	0,0	0,0	0,0	0,0	0	0,0	0,0	0,0	0,0
C02	0	0,0	0,0	0,0	0,0	0	0,0	0,0	0,0	0,0
C03	0	0,0	0,0	0,0	0,0	0	0,0	0,0	0,0	0,0
C04	0	0,0	0,0	0,0	0,0	0	0,0	0,0	0,0	0,0
C05	0	0,0	0,0	0,0	0,0	1	2,8	1,6	2,4	1,1
C06	0	0,0	0,0	0,0	0,0	0	0,0	0,0	0,0	0,0
C07	0	0,0	0,0	0,0	0,0	0	0,0	0,0	0,0	0,0
C08	0	0,0	0,0	0,0	0,0	0	0,0	0,0	0,0	0,0
C09	1	2,8	1,2	4,8	1,3	1	2,8	1,6	2,4	1,1
C10	0	0,0	0,0	0,0	0,0	0	0,0	0,0	0,0	0,0
C11	0	0,0	0,0	0,0	0,0	1	2,8	2,2	3,1	1,1
C12	0	0,0	0,0	0,0	0,0	0	0,0	0,0	0,0	0,0
C13	0	0,0	0,0	0,0	0,0	1	2,8	1,6	2,4	1,1
C14	0	0,0	0,0	0,0	0,0	0	0,0	0,0	0,0	0,0
C15	1	2,8	2,4	3,3	1,3	4	11,3	6,5	11,6	4,4
C16	2	5,5	3,0	5,9	2,6	6	16,9	9,7	25,0	6,7
C17	1	2,8	1,2	4,8	1,3	0	0,0	0,0	0,0	0,0
C18	2	5,5	2,6	7,4	2,6	4	11,3	6,6	27,0	4,4
C19	2	5,5	4,0	5,5	2,6	1	2,8	2,0	10,1	1,1
C20	2	5,5	2,9	4,9	2,6	5	14,1	9,1	35,9	5,6
C21	0	0,0	0,0	0,0	0,0	0	0,0	0,0	0,0	0,0
C22	2	5,5	2,9	7,1	2,6	1	2,8	2,0	8,0	1,1
C23	1	2,8	1,4	2,5	1,3	0	0,0	0,0	0,0	0,0
C24	1	2,8	1,4	2,5	1,3	0	0,0	0,0	0,0	0,0
C25	5	13,8	7,1	13,1	6,6	4	11,3	6,4	13,5	4,4
C26	0	0,0	0,0	0,0	0,0	0	0,0	0,0	0,0	0,0
C30	0	0,0	0,0	0,0	0,0	0	0,0	0,0	0,0	0,0
C31	0	0,0	0,0	0,0	0,0	0	0,0	0,0	0,0	0,0
C32	0	0,0	0,0	0,0	0,0	3	8,4	5,6	10,0	3,3
C33	0	0,0	0,0	0,0	0,0	0	0,0	0,0	0,0	0,0
C34	14	38,8	21,1	40,3	18,4	28	78,8	47,2	125,0	31,1
C37	0	0,0	0,0	0,0	0,0	0	0,0	0,0	0,0	0,0
C38	0	0,0	0,0	0,0	0,0	0	0,0	0,0	0,0	0,0

ICD	KOBIECY					MĘŻCZYŹNI				
	Liczba	Wsp_surowy	Wsp_stand	ESP2013	Odsetek	Liczba	Wsp_surowy	Wsp_stand	ESP2013	Odsetek
C39	0	0,0	0,0	0,0	0,0	0	0,0	0,0	0,0	0,0
C40	0	0,0	0,0	0,0	0,0	0	0,0	0,0	0,0	0,0
C41	0	0,0	0,0	0,0	0,0	0	0,0	0,0	0,0	0,0
C43	0	0,0	0,0	0,0	0,0	0	0,0	0,0	0,0	0,0
C44	0	0,0	0,0	0,0	0,0	0	0,0	0,0	0,0	0,0
C45	0	0,0	0,0	0,0	0,0	1	2,8	1,7	2,7	1,1
C46	0	0,0	0,0	0,0	0,0	0	0,0	0,0	0,0	0,0
C47	0	0,0	0,0	0,0	0,0	0	0,0	0,0	0,0	0,0
C48	0	0,0	0,0	0,0	0,0	0	0,0	0,0	0,0	0,0
C49	0	0,0	0,0	0,0	0,0	1	2,8	1,5	2,8	1,1
C50	13	36,0	17,2	44,6	17,1	0	0,0	0,0	0,0	0,0
C51	3	8,3	4,7	10,8	3,9	0	0,0	0,0	0,0	0,0
C52	0	0,0	0,0	0,0	0,0	0	0,0	0,0	0,0	0,0
C53	4	11,1	7,9	10,6	5,3	0	0,0	0,0	0,0	0,0
C54	1	2,8	2,4	3,3	1,3	0	0,0	0,0	0,0	0,0
C55	0	0,0	0,0	0,0	0,0	0	0,0	0,0	0,0	0,0
C56	7	19,4	13,3	22,3	9,2	0	0,0	0,0	0,0	0,0
C57	0	0,0	0,0	0,0	0,0	0	0,0	0,0	0,0	0,0
C58	0	0,0	0,0	0,0	0,0	0	0,0	0,0	0,0	0,0
C60	0	0,0	0,0	0,0	0,0	0	0,0	0,0	0,0	0,0
C61	0	0,0	0,0	0,0	0,0	11	30,9	17,9	64,1	12,2
C62	0	0,0	0,0	0,0	0,0	1	2,8	1,6	2,4	1,1
C63	0	0,0	0,0	0,0	0,0	0	0,0	0,0	0,0	0,0
C64	3	8,3	3,8	8,1	3,9	3	8,4	4,7	7,6	3,3
C65	0	0,0	0,0	0,0	0,0	0	0,0	0,0	0,0	0,0
C66	0	0,0	0,0	0,0	0,0	0	0,0	0,0	0,0	0,0
C67	4	11,1	5,1	11,1	5,3	3	8,4	4,7	8,4	3,3
C68	0	0,0	0,0	0,0	0,0	0	0,0	0,0	0,0	0,0
C69	1	2,8	1,2	4,8	1,3	0	0,0	0,0	0,0	0,0
C70	0	0,0	0,0	0,0	0,0	0	0,0	0,0	0,0	0,0
C71	2	5,5	2,6	8,4	2,6	1	2,8	1,7	2,7	1,1
C72	0	0,0	0,0	0,0	0,0	0	0,0	0,0	0,0	0,0
C73	0	0,0	0,0	0,0	0,0	0	0,0	0,0	0,0	0,0
C74	0	0,0	0,0	0,0	0,0	0	0,0	0,0	0,0	0,0

ICD	KOBIECY					MĘŻCZYŹNI				
	Liczba	Wsp_surowy	Wsp_stand	ESP2013	Odsetek	Liczba	Wsp_surowy	Wsp_stand	ESP2013	Odsetek
C75	0	0,0	0,0	0,0	0,0	0	0,0	0,0	0,0	0,0
C76	0	0,0	0,0	0,0	0,0	1	2,8	1,6	2,4	1,1
C77	0	0,0	0,0	0,0	0,0	0	0,0	0,0	0,0	0,0
C78	0	0,0	0,0	0,0	0,0	0	0,0	0,0	0,0	0,0
C79	0	0,0	0,0	0,0	0,0	0	0,0	0,0	0,0	0,0
C80	1	2,8	1,4	3,6	1,3	3	8,4	4,7	13,0	3,3
C81	0	0,0	0,0	0,0	0,0	0	0,0	0,0	0,0	0,0
C82	0	0,0	0,0	0,0	0,0	0	0,0	0,0	0,0	0,0
C83	0	0,0	0,0	0,0	0,0	3	8,4	5,2	12,7	3,3
C84	0	0,0	0,0	0,0	0,0	0	0,0	0,0	0,0	0,0
C85	0	0,0	0,0	0,0	0,0	1	2,8	2,2	3,1	1,1
C88	0	0,0	0,0	0,0	0,0	0	0,0	0,0	0,0	0,0
C90	0	0,0	0,0	0,0	0,0	1	2,8	1,6	2,4	1,1
C91	0	0,0	0,0	0,0	0,0	0	0,0	0,0	0,0	0,0
C92	3	8,3	4,4	8,4	3,9	0	0,0	0,0	0,0	0,0
C93	0	0,0	0,0	0,0	0,0	0	0,0	0,0	0,0	0,0
C94	0	0,0	0,0	0,0	0,0	0	0,0	0,0	0,0	0,0
C95	0	0,0	0,0	0,0	0,0	0	0,0	0,0	0,0	0,0
C96	0	0,0	0,0	0,0	0,0	0	0,0	0,0	0,0	0,0
C97	0	0,0	0,0	0,0	0,0	0	0,0	0,0	0,0	0,0
D00	0	0,0	0,0	0,0	0,0	0	0,0	0,0	0,0	0,0
D01	0	0,0	0,0	0,0	0,0	0	0,0	0,0	0,0	0,0
D02	0	0,0	0,0	0,0	0,0	0	0,0	0,0	0,0	0,0
D03	0	0,0	0,0	0,0	0,0	0	0,0	0,0	0,0	0,0
D04	0	0,0	0,0	0,0	0,0	0	0,0	0,0	0,0	0,0
D05	0	0,0	0,0	0,0	0,0	0	0,0	0,0	0,0	0,0
D06	0	0,0	0,0	0,0	0,0	0	0,0	0,0	0,0	0,0
D07	0	0,0	0,0	0,0	0,0	0	0,0	0,0	0,0	0,0
D09	0	0,0	0,0	0,0	0,0	0	0,0	0,0	0,0	0,0

Zgony na nowotwory w 2019 roku, liczba, współczynnik surowy, współczynnik standaryzowany, odsetek według płci, ICD oraz powiatu

ICD	KOBIECY					MĘŻCZYŹNI				
	Liczba	Wsp_surowy	Wsp_stand	ESP2013	Odsetek	Liczba	Wsp_surowy	Wsp_stand	ESP2013	Odsetek
C00	0	0,0	0,0	0,0	0,0	0	0,0	0,0	0,0	0,0
C01	0	0,0	0,0	0,0	0,0	0	0,0	0,0	0,0	0,0
C02	0	0,0	0,0	0,0	0,0	0	0,0	0,0	0,0	0,0
C03	0	0,0	0,0	0,0	0,0	1	3,7	1,8	8,8	1,4
C04	1	3,6	3,2	4,4	1,9	0	0,0	0,0	0,0	0,0
C05	0	0,0	0,0	0,0	0,0	0	0,0	0,0	0,0	0,0
C06	0	0,0	0,0	0,0	0,0	1	3,7	2,3	11,7	1,4
C07	0	0,0	0,0	0,0	0,0	0	0,0	0,0	0,0	0,0
C08	0	0,0	0,0	0,0	0,0	0	0,0	0,0	0,0	0,0
C09	0	0,0	0,0	0,0	0,0	0	0,0	0,0	0,0	0,0
C10	0	0,0	0,0	0,0	0,0	0	0,0	0,0	0,0	0,0
C11	0	0,0	0,0	0,0	0,0	0	0,0	0,0	0,0	0,0
C12	0	0,0	0,0	0,0	0,0	0	0,0	0,0	0,0	0,0
C13	0	0,0	0,0	0,0	0,0	1	3,7	2,2	3,6	1,4
C14	0	0,0	0,0	0,0	0,0	1	3,7	1,7	3,1	1,4
C15	0	0,0	0,0	0,0	0,0	1	3,7	1,9	4,9	1,4
C16	3	10,7	4,5	10,6	5,7	7	25,9	12,5	34,7	9,9
C17	0	0,0	0,0	0,0	0,0	0	0,0	0,0	0,0	0,0
C18	3	10,7	7,0	11,2	5,7	2	7,4	3,9	11,9	2,8
C19	0	0,0	0,0	0,0	0,0	2	7,4	3,7	13,6	2,8
C20	0	0,0	0,0	0,0	0,0	5	18,5	8,9	28,7	7,0
C21	0	0,0	0,0	0,0	0,0	0	0,0	0,0	0,0	0,0
C22	1	3,6	2,2	3,5	1,9	0	0,0	0,0	0,0	0,0
C23	0	0,0	0,0	0,0	0,0	0	0,0	0,0	0,0	0,0
C24	0	0,0	0,0	0,0	0,0	1	3,7	1,9	2,9	1,4
C25	5	17,9	7,6	17,1	9,4	2	7,4	3,7	8,0	2,8
C26	0	0,0	0,0	0,0	0,0	0	0,0	0,0	0,0	0,0
C30	1	3,6	0,7	3,7	1,9	0	0,0	0,0	0,0	0,0
C31	0	0,0	0,0	0,0	0,0	0	0,0	0,0	0,0	0,0
C32	0	0,0	0,0	0,0	0,0	5	18,5	11,2	19,9	7,0
C33	0	0,0	0,0	0,0	0,0	0	0,0	0,0	0,0	0,0
C34	13	46,5	23,6	45,8	24,5	14	51,8	27,7	65,8	19,7
C37	0	0,0	0,0	0,0	0,0	0	0,0	0,0	0,0	0,0
C38	0	0,0	0,0	0,0	0,0	0	0,0	0,0	0,0	0,0

ICD	KOBIECY					MĘŻCZYŹNI				
	Liczba	Wsp_surowy	Wsp_stand	ESP2013	Odsetek	Liczba	Wsp_surowy	Wsp_stand	ESP2013	Odsetek
C39	0	0,0	0,0	0,0	0,0	0	0,0	0,0	0,0	0,0
C40	0	0,0	0,0	0,0	0,0	0	0,0	0,0	0,0	0,0
C41	0	0,0	0,0	0,0	0,0	0	0,0	0,0	0,0	0,0
C43	1	3,6	1,5	3,8	1,9	0	0,0	0,0	0,0	0,0
C44	0	0,0	0,0	0,0	0,0	0	0,0	0,0	0,0	0,0
C45	0	0,0	0,0	0,0	0,0	1	3,7	2,2	3,6	1,4
C46	0	0,0	0,0	0,0	0,0	0	0,0	0,0	0,0	0,0
C47	0	0,0	0,0	0,0	0,0	0	0,0	0,0	0,0	0,0
C48	0	0,0	0,0	0,0	0,0	1	3,7	3,0	4,2	1,4
C49	1	3,6	0,7	3,7	1,9	1	3,7	1,9	4,9	1,4
C50	6	21,4	10,1	21,8	11,3	0	0,0	0,0	0,0	0,0
C51	0	0,0	0,0	0,0	0,0	0	0,0	0,0	0,0	0,0
C52	0	0,0	0,0	0,0	0,0	0	0,0	0,0	0,0	0,0
C53	2	7,1	3,0	7,6	3,8	0	0,0	0,0	0,0	0,0
C54	1	3,6	1,3	5,1	1,9	0	0,0	0,0	0,0	0,0
C55	0	0,0	0,0	0,0	0,0	0	0,0	0,0	0,0	0,0
C56	3	10,7	5,6	12,2	5,7	0	0,0	0,0	0,0	0,0
C57	0	0,0	0,0	0,0	0,0	0	0,0	0,0	0,0	0,0
C58	0	0,0	0,0	0,0	0,0	0	0,0	0,0	0,0	0,0
C60	0	0,0	0,0	0,0	0,0	0	0,0	0,0	0,0	0,0
C61	0	0,0	0,0	0,0	0,0	8	29,6	15,4	45,2	11,3
C62	0	0,0	0,0	0,0	0,0	0	0,0	0,0	0,0	0,0
C63	0	0,0	0,0	0,0	0,0	0	0,0	0,0	0,0	0,0
C64	1	3,6	1,3	5,1	1,9	1	3,7	2,2	3,6	1,4
C65	0	0,0	0,0	0,0	0,0	0	0,0	0,0	0,0	0,0
C66	1	3,6	0,7	3,7	1,9	0	0,0	0,0	0,0	0,0
C67	0	0,0	0,0	0,0	0,0	4	14,8	7,1	19,9	5,6
C68	0	0,0	0,0	0,0	0,0	0	0,0	0,0	0,0	0,0
C69	0	0,0	0,0	0,0	0,0	1	3,7	1,7	3,1	1,4
C70	0	0,0	0,0	0,0	0,0	0	0,0	0,0	0,0	0,0
C71	1	3,6	2,2	3,5	1,9	2	7,4	3,5	11,9	2,8
C72	0	0,0	0,0	0,0	0,0	0	0,0	0,0	0,0	0,0
C73	0	0,0	0,0	0,0	0,0	0	0,0	0,0	0,0	0,0
C74	0	0,0	0,0	0,0	0,0	0	0,0	0,0	0,0	0,0

ICD	KOBIECY					MĘŻCZYŹNI				
	Liczba	Wsp_surowy	Wsp_stand	ESP2013	Odsetek	Liczba	Wsp_surowy	Wsp_stand	ESP2013	Odsetek
C75	0	0,0	0,0	0,0	0,0	0	0,0	0,0	0,0	0,0
C76	0	0,0	0,0	0,0	0,0	0	0,0	0,0	0,0	0,0
C77	0	0,0	0,0	0,0	0,0	0	0,0	0,0	0,0	0,0
C78	0	0,0	0,0	0,0	0,0	0	0,0	0,0	0,0	0,0
C79	0	0,0	0,0	0,0	0,0	0	0,0	0,0	0,0	0,0
C80	5	17,9	4,7	21,0	9,4	5	18,5	9,9	27,5	7,0
C81	0	0,0	0,0	0,0	0,0	0	0,0	0,0	0,0	0,0
C82	0	0,0	0,0	0,0	0,0	0	0,0	0,0	0,0	0,0
C83	0	0,0	0,0	0,0	0,0	0	0,0	0,0	0,0	0,0
C84	0	0,0	0,0	0,0	0,0	0	0,0	0,0	0,0	0,0
C85	2	7,1	2,2	6,3	3,8	0	0,0	0,0	0,0	0,0
C88	0	0,0	0,0	0,0	0,0	0	0,0	0,0	0,0	0,0
C90	1	3,6	1,5	3,8	1,9	0	0,0	0,0	0,0	0,0
C91	0	0,0	0,0	0,0	0,0	2	7,4	3,7	8,0	2,8
C92	1	3,6	1,5	2,7	1,9	1	3,7	2,2	8,8	1,4
C93	0	0,0	0,0	0,0	0,0	1	3,7	1,8	8,8	1,4
C94	0	0,0	0,0	0,0	0,0	0	0,0	0,0	0,0	0,0
C95	0	0,0	0,0	0,0	0,0	0	0,0	0,0	0,0	0,0
C96	0	0,0	0,0	0,0	0,0	0	0,0	0,0	0,0	0,0
C97	0	0,0	0,0	0,0	0,0	0	0,0	0,0	0,0	0,0
D00	0	0,0	0,0	0,0	0,0	0	0,0	0,0	0,0	0,0
D01	0	0,0	0,0	0,0	0,0	0	0,0	0,0	0,0	0,0
D02	0	0,0	0,0	0,0	0,0	0	0,0	0,0	0,0	0,0
D03	0	0,0	0,0	0,0	0,0	0	0,0	0,0	0,0	0,0
D04	0	0,0	0,0	0,0	0,0	0	0,0	0,0	0,0	0,0
D05	0	0,0	0,0	0,0	0,0	0	0,0	0,0	0,0	0,0
D06	0	0,0	0,0	0,0	0,0	0	0,0	0,0	0,0	0,0
D07	0	0,0	0,0	0,0	0,0	0	0,0	0,0	0,0	0,0
D09	0	0,0	0,0	0,0	0,0	0	0,0	0,0	0,0	0,0

Powiat międzyrzecki

Zgony na nowotwory w 2019 roku, liczba, współczynnik surowy, współczynnik standaryzowany, odsetek według płci, ICD oraz powiatu

ICD	KOBIECY					MĘCZYŻNI				
	Liczba	Wsp_surowy	Wsp_stand	ESP2013	Odsetek	Liczba	Wsp_surowy	Wsp_stand	ESP2013	Odsetek
C00	0	0,0	0,0	0,0	0,0	1	3,5	1,7	4,2	1,3
C01	0	0,0	0,0	0,0	0,0	0	0,0	0,0	0,0	0,0
C02	0	0,0	0,0	0,0	0,0	0	0,0	0,0	0,0	0,0
C03	1	3,4	1,5	2,7	1,4	0	0,0	0,0	0,0	0,0
C04	0	0,0	0,0	0,0	0,0	1	3,5	1,7	4,2	1,3
C05	0	0,0	0,0	0,0	0,0	1	3,5	1,9	7,6	1,3
C06	1	3,4	2,0	3,3	1,4	1	3,5	2,9	4,1	1,3
C07	0	0,0	0,0	0,0	0,0	0	0,0	0,0	0,0	0,0
C08	0	0,0	0,0	0,0	0,0	0	0,0	0,0	0,0	0,0
C09	0	0,0	0,0	0,0	0,0	2	7,0	3,3	6,1	2,7
C10	0	0,0	0,0	0,0	0,0	0	0,0	0,0	0,0	0,0
C11	0	0,0	0,0	0,0	0,0	0	0,0	0,0	0,0	0,0
C12	0	0,0	0,0	0,0	0,0	1	3,5	1,8	2,8	1,3
C13	1	3,4	2,9	4,1	1,4	0	0,0	0,0	0,0	0,0
C14	0	0,0	0,0	0,0	0,0	1	3,5	1,8	2,8	1,3
C15	1	3,4	1,7	2,6	1,4	2	7,0	3,5	6,9	2,7
C16	4	13,7	5,6	12,9	5,6	1	3,5	1,7	3,0	1,3
C17	0	0,0	0,0	0,0	0,0	0	0,0	0,0	0,0	0,0
C18	6	20,5	6,8	18,5	8,5	10	35,0	17,5	62,2	13,3
C19	0	0,0	0,0	0,0	0,0	2	7,0	4,6	7,1	2,7
C20	4	13,7	7,3	17,4	5,6	5	17,5	8,8	17,4	6,7
C21	0	0,0	0,0	0,0	0,0	0	0,0	0,0	0,0	0,0
C22	3	10,2	5,8	9,4	4,2	1	3,5	1,8	2,8	1,3
C23	0	0,0	0,0	0,0	0,0	0	0,0	0,0	0,0	0,0
C24	0	0,0	0,0	0,0	0,0	1	3,5	2,0	3,3	1,3
C25	2	6,8	2,7	7,6	2,8	4	14,0	7,0	13,9	5,3
C26	0	0,0	0,0	0,0	0,0	1	3,5	1,4	7,0	1,3
C30	0	0,0	0,0	0,0	0,0	0	0,0	0,0	0,0	0,0
C31	0	0,0	0,0	0,0	0,0	1	3,5	1,9	7,6	1,3
C32	1	3,4	1,4	3,5	1,4	3	10,5	5,0	10,2	4,0
C33	0	0,0	0,0	0,0	0,0	0	0,0	0,0	0,0	0,0
C34	8	27,3	10,9	24,3	11,3	13	45,5	22,6	62,7	17,3
C37	0	0,0	0,0	0,0	0,0	0	0,0	0,0	0,0	0,0
C38	0	0,0	0,0	0,0	0,0	0	0,0	0,0	0,0	0,0

ICD	KOBIECY					MĘCZYŻNI				
	Liczba	Wsp_surowy	Wsp_stand	ESP2013	Odsetek	Liczba	Wsp_surowy	Wsp_stand	ESP2013	Odsetek
C39	0	0,0	0,0	0,0	0,0	0	0,0	0,0	0,0	0,0
C40	0	0,0	0,0	0,0	0,0	0	0,0	0,0	0,0	0,0
C41	1	3,4	1,5	2,7	1,4	0	0,0	0,0	0,0	0,0
C43	1	3,4	0,7	3,3	1,4	1	3,5	1,8	2,8	1,3
C44	0	0,0	0,0	0,0	0,0	0	0,0	0,0	0,0	0,0
C45	0	0,0	0,0	0,0	0,0	0	0,0	0,0	0,0	0,0
C46	0	0,0	0,0	0,0	0,0	0	0,0	0,0	0,0	0,0
C47	0	0,0	0,0	0,0	0,0	0	0,0	0,0	0,0	0,0
C48	1	3,4	8,9	3,7	1,4	0	0,0	0,0	0,0	0,0
C49	0	0,0	0,0	0,0	0,0	0	0,0	0,0	0,0	0,0
C50	16	54,6	22,5	53,2	22,5	1	3,5	1,9	9,7	1,3
C51	0	0,0	0,0	0,0	0,0	0	0,0	0,0	0,0	0,0
C52	0	0,0	0,0	0,0	0,0	0	0,0	0,0	0,0	0,0
C53	2	6,8	4,8	7,4	2,8	0	0,0	0,0	0,0	0,0
C54	3	10,2	5,0	9,2	4,2	0	0,0	0,0	0,0	0,0
C55	0	0,0	0,0	0,0	0,0	0	0,0	0,0	0,0	0,0
C56	9	30,7	16,2	30,4	12,7	0	0,0	0,0	0,0	0,0
C57	0	0,0	0,0	0,0	0,0	0	0,0	0,0	0,0	0,0
C58	0	0,0	0,0	0,0	0,0	0	0,0	0,0	0,0	0,0
C60	0	0,0	0,0	0,0	0,0	0	0,0	0,0	0,0	0,0
C61	0	0,0	0,0	0,0	0,0	7	24,5	13,2	53,3	9,3
C62	0	0,0	0,0	0,0	0,0	1	3,5	3,2	3,7	1,3
C63	0	0,0	0,0	0,0	0,0	0	0,0	0,0	0,0	0,0
C64	0	0,0	0,0	0,0	0,0	1	3,5	1,8	2,8	1,3
C65	0	0,0	0,0	0,0	0,0	0	0,0	0,0	0,0	0,0
C66	0	0,0	0,0	0,0	0,0	0	0,0	0,0	0,0	0,0
C67	3	10,2	4,7	10,2	4,2	2	7,0	3,6	11,8	2,7
C68	0	0,0	0,0	0,0	0,0	0	0,0	0,0	0,0	0,0
C69	0	0,0	0,0	0,0	0,0	0	0,0	0,0	0,0	0,0
C70	0	0,0	0,0	0,0	0,0	0	0,0	0,0	0,0	0,0
C71	0	0,0	0,0	0,0	0,0	2	7,0	4,3	5,6	2,7
C72	0	0,0	0,0	0,0	0,0	1	3,5	2,0	3,3	1,3
C73	0	0,0	0,0	0,0	0,0	0	0,0	0,0	0,0	0,0
C74	0	0,0	0,0	0,0	0,0	0	0,0	0,0	0,0	0,0

ICD	KOBIECY					MĘCZYŻNI				
	Liczba	Wsp_surowy	Wsp_stand	ESP2013	Odsetek	Liczba	Wsp_surowy	Wsp_stand	ESP2013	Odsetek
C75	0	0,0	0,0	0,0	0,0	0	0,0	0,0	0,0	0,0
C76	0	0,0	0,0	0,0	0,0	0	0,0	0,0	0,0	0,0
C77	0	0,0	0,0	0,0	0,0	0	0,0	0,0	0,0	0,0
C78	0	0,0	0,0	0,0	0,0	0	0,0	0,0	0,0	0,0
C79	0	0,0	0,0	0,0	0,0	0	0,0	0,0	0,0	0,0
C80	1	3,4	1,4	3,5	1,4	3	10,5	5,4	14,6	4,0
C81	1	3,4	2,7	2,9	1,4	0	0,0	0,0	0,0	0,0
C82	0	0,0	0,0	0,0	0,0	1	3,5	1,7	4,2	1,3
C83	0	0,0	0,0	0,0	0,0	1	3,5	1,7	4,2	1,3
C84	0	0,0	0,0	0,0	0,0	0	0,0	0,0	0,0	0,0
C85	0	0,0	0,0	0,0	0,0	1	3,5	8,6	3,6	1,3
C88	0	0,0	0,0	0,0	0,0	0	0,0	0,0	0,0	0,0
C90	0	0,0	0,0	0,0	0,0	0	0,0	0,0	0,0	0,0
C91	1	3,4	1,7	2,6	1,4	0	0,0	0,0	0,0	0,0
C92	0	0,0	0,0	0,0	0,0	1	3,5	1,4	7,0	1,3
C93	0	0,0	0,0	0,0	0,0	0	0,0	0,0	0,0	0,0
C94	0	0,0	0,0	0,0	0,0	0	0,0	0,0	0,0	0,0
C95	0	0,0	0,0	0,0	0,0	0	0,0	0,0	0,0	0,0
C96	0	0,0	0,0	0,0	0,0	0	0,0	0,0	0,0	0,0
C97	0	0,0	0,0	0,0	0,0	0	0,0	0,0	0,0	0,0
D00	0	0,0	0,0	0,0	0,0	0	0,0	0,0	0,0	0,0
D01	0	0,0	0,0	0,0	0,0	0	0,0	0,0	0,0	0,0
D02	0	0,0	0,0	0,0	0,0	0	0,0	0,0	0,0	0,0
D03	0	0,0	0,0	0,0	0,0	0	0,0	0,0	0,0	0,0
D04	0	0,0	0,0	0,0	0,0	0	0,0	0,0	0,0	0,0
D05	0	0,0	0,0	0,0	0,0	0	0,0	0,0	0,0	0,0
D06	0	0,0	0,0	0,0	0,0	0	0,0	0,0	0,0	0,0
D07	0	0,0	0,0	0,0	0,0	0	0,0	0,0	0,0	0,0
D09	0	0,0	0,0	0,0	0,0	0	0,0	0,0	0,0	0,0

Zgony na nowotwory w 2019 roku, liczba, współczynnik surowy, współczynnik standaryzowany, odsetek według płci, ICD oraz powiatu

ICD	KOBIECY					MĘCZYŻNI				
	Liczba	Wsp_surowy	Wsp_stand	ESP2013	Odsetek	Liczba	Wsp_surowy	Wsp_stand	ESP2013	Odsetek
C00	0	0,0	0,0	0,0	0,0	1	2,4	1,3	2,0	0,9
C01	0	0,0	0,0	0,0	0,0	0	0,0	0,0	0,0	0,0
C02	0	0,0	0,0	0,0	0,0	0	0,0	0,0	0,0	0,0
C03	0	0,0	0,0	0,0	0,0	0	0,0	0,0	0,0	0,0
C04	0	0,0	0,0	0,0	0,0	1	2,4	0,9	4,5	0,9
C05	0	0,0	0,0	0,0	0,0	0	0,0	0,0	0,0	0,0
C06	1	2,3	0,8	3,2	0,9	1	2,4	1,1	2,0	0,9
C07	0	0,0	0,0	0,0	0,0	0	0,0	0,0	0,0	0,0
C08	0	0,0	0,0	0,0	0,0	0	0,0	0,0	0,0	0,0
C09	0	0,0	0,0	0,0	0,0	1	2,4	1,3	2,0	0,9
C10	0	0,0	0,0	0,0	0,0	1	2,4	1,1	2,9	0,9
C11	0	0,0	0,0	0,0	0,0	0	0,0	0,0	0,0	0,0
C12	0	0,0	0,0	0,0	0,0	0	0,0	0,0	0,0	0,0
C13	0	0,0	0,0	0,0	0,0	1	2,4	1,1	2,0	0,9
C14	0	0,0	0,0	0,0	0,0	0	0,0	0,0	0,0	0,0
C15	0	0,0	0,0	0,0	0,0	4	9,5	4,8	11,1	3,5
C16	7	15,8	7,5	16,5	6,5	2	4,8	2,4	4,0	1,7
C17	0	0,0	0,0	0,0	0,0	0	0,0	0,0	0,0	0,0
C18	6	13,5	4,8	11,9	5,6	4	9,5	5,9	8,4	3,5
C19	0	0,0	0,0	0,0	0,0	0	0,0	0,0	0,0	0,0
C20	2	4,5	1,2	5,2	1,9	3	7,1	3,7	9,1	2,6
C21	0	0,0	0,0	0,0	0,0	0	0,0	0,0	0,0	0,0
C22	4	9,0	3,5	9,3	3,7	4	9,5	6,2	9,3	3,5
C23	1	2,3	0,9	2,2	0,9	2	4,8	2,2	4,9	1,7
C24	2	4,5	1,7	5,4	1,9	1	2,4	1,3	2,0	0,9
C25	9	20,3	6,1	19,8	8,4	4	9,5	5,4	11,0	3,5
C26	0	0,0	0,0	0,0	0,0	0	0,0	0,0	0,0	0,0
C30	0	0,0	0,0	0,0	0,0	0	0,0	0,0	0,0	0,0
C31	0	0,0	0,0	0,0	0,0	0	0,0	0,0	0,0	0,0
C32	1	2,3	1,4	2,3	0,9	6	14,3	9,0	16,0	5,2
C33	0	0,0	0,0	0,0	0,0	0	0,0	0,0	0,0	0,0
C34	24	54,2	21,3	48,1	22,4	40	95,1	48,9	132,5	34,8
C37	0	0,0	0,0	0,0	0,0	0	0,0	0,0	0,0	0,0
C38	0	0,0	0,0	0,0	0,0	0	0,0	0,0	0,0	0,0

ICD	KOBIECY					MĘCZYŻNI				
	Liczba	Wsp_surowy	Wsp_stand	ESP2013	Odsetek	Liczba	Wsp_surowy	Wsp_stand	ESP2013	Odsetek
C39	0	0,0	0,0	0,0	0,0	0	0,0	0,0	0,0	0,0
C40	0	0,0	0,0	0,0	0,0	0	0,0	0,0	0,0	0,0
C41	0	0,0	0,0	0,0	0,0	0	0,0	0,0	0,0	0,0
C43	2	4,5	1,9	4,4	1,9	0	0,0	0,0	0,0	0,0
C44	0	0,0	0,0	0,0	0,0	0	0,0	0,0	0,0	0,0
C45	0	0,0	0,0	0,0	0,0	0	0,0	0,0	0,0	0,0
C46	0	0,0	0,0	0,0	0,0	0	0,0	0,0	0,0	0,0
C47	0	0,0	0,0	0,0	0,0	0	0,0	0,0	0,0	0,0
C48	0	0,0	0,0	0,0	0,0	0	0,0	0,0	0,0	0,0
C49	0	0,0	0,0	0,0	0,0	0	0,0	0,0	0,0	0,0
C50	10	22,6	12,3	20,7	9,3	0	0,0	0,0	0,0	0,0
C51	1	2,3	0,9	1,7	0,9	0	0,0	0,0	0,0	0,0
C52	0	0,0	0,0	0,0	0,0	0	0,0	0,0	0,0	0,0
C53	7	15,8	9,1	16,4	6,5	0	0,0	0,0	0,0	0,0
C54	5	11,3	3,0	9,4	4,7	0	0,0	0,0	0,0	0,0
C55	2	4,5	2,0	3,9	1,9	0	0,0	0,0	0,0	0,0
C56	8	18,1	7,3	16,3	7,5	0	0,0	0,0	0,0	0,0
C57	0	0,0	0,0	0,0	0,0	0	0,0	0,0	0,0	0,0
C58	0	0,0	0,0	0,0	0,0	0	0,0	0,0	0,0	0,0
C60	0	0,0	0,0	0,0	0,0	1	2,4	1,1	5,5	0,9
C61	0	0,0	0,0	0,0	0,0	18	42,8	19,8	63,7	15,7
C62	0	0,0	0,0	0,0	0,0	0	0,0	0,0	0,0	0,0
C63	0	0,0	0,0	0,0	0,0	0	0,0	0,0	0,0	0,0
C64	2	4,5	2,2	4,2	1,9	2	4,8	2,4	10,7	1,7
C65	0	0,0	0,0	0,0	0,0	0	0,0	0,0	0,0	0,0
C66	0	0,0	0,0	0,0	0,0	0	0,0	0,0	0,0	0,0
C67	1	2,3	0,8	3,2	0,9	7	16,6	8,4	26,4	6,1
C68	0	0,0	0,0	0,0	0,0	0	0,0	0,0	0,0	0,0
C69	0	0,0	0,0	0,0	0,0	0	0,0	0,0	0,0	0,0
C70	0	0,0	0,0	0,0	0,0	0	0,0	0,0	0,0	0,0
C71	2	4,5	1,7	4,8	1,9	1	2,4	1,3	2,0	0,9
C72	0	0,0	0,0	0,0	0,0	0	0,0	0,0	0,0	0,0
C73	0	0,0	0,0	0,0	0,0	0	0,0	0,0	0,0	0,0
C74	0	0,0	0,0	0,0	0,0	0	0,0	0,0	0,0	0,0

ICD	KOBIECY					MĘCZYŻNI				
	Liczba	Wsp_surowy	Wsp_stand	ESP2013	Odsetek	Liczba	Wsp_surowy	Wsp_stand	ESP2013	Odsetek
C75	0	0,0	0,0	0,0	0,0	0	0,0	0,0	0,0	0,0
C76	0	0,0	0,0	0,0	0,0	0	0,0	0,0	0,0	0,0
C77	0	0,0	0,0	0,0	0,0	0	0,0	0,0	0,0	0,0
C78	0	0,0	0,0	0,0	0,0	0	0,0	0,0	0,0	0,0
C79	0	0,0	0,0	0,0	0,0	0	0,0	0,0	0,0	0,0
C80	5	11,3	2,7	9,5	4,7	8	19,0	8,9	27,8	7,0
C81	1	2,3	0,9	2,2	0,9	0	0,0	0,0	0,0	0,0
C82	0	0,0	0,0	0,0	0,0	0	0,0	0,0	0,0	0,0
C83	1	2,3	0,9	2,2	0,9	0	0,0	0,0	0,0	0,0
C84	0	0,0	0,0	0,0	0,0	0	0,0	0,0	0,0	0,0
C85	1	2,3	0,4	2,0	0,9	0	0,0	0,0	0,0	0,0
C88	0	0,0	0,0	0,0	0,0	0	0,0	0,0	0,0	0,0
C90	1	2,3	1,4	2,3	0,9	1	2,4	1,3	5,2	0,9
C91	1	2,3	0,8	3,2	0,9	0	0,0	0,0	0,0	0,0
C92	0	0,0	0,0	0,0	0,0	1	2,4	1,1	2,0	0,9
C93	0	0,0	0,0	0,0	0,0	0	0,0	0,0	0,0	0,0
C94	0	0,0	0,0	0,0	0,0	0	0,0	0,0	0,0	0,0
C95	0	0,0	0,0	0,0	0,0	0	0,0	0,0	0,0	0,0
C96	0	0,0	0,0	0,0	0,0	0	0,0	0,0	0,0	0,0
C97	0	0,0	0,0	0,0	0,0	0	0,0	0,0	0,0	0,0
D00	0	0,0	0,0	0,0	0,0	0	0,0	0,0	0,0	0,0
D01	0	0,0	0,0	0,0	0,0	0	0,0	0,0	0,0	0,0
D02	0	0,0	0,0	0,0	0,0	0	0,0	0,0	0,0	0,0
D03	0	0,0	0,0	0,0	0,0	0	0,0	0,0	0,0	0,0
D04	0	0,0	0,0	0,0	0,0	0	0,0	0,0	0,0	0,0
D05	0	0,0	0,0	0,0	0,0	0	0,0	0,0	0,0	0,0
D06	0	0,0	0,0	0,0	0,0	0	0,0	0,0	0,0	0,0
D07	0	0,0	0,0	0,0	0,0	0	0,0	0,0	0,0	0,0
D09	0	0,0	0,0	0,0	0,0	0	0,0	0,0	0,0	0,0

Powiat słubicki

Zgony na nowotwory w 2019 roku, liczba, współczynnik surowy, współczynnik standaryzowany, odsetek według płci, ICD oraz powiatu

ICD	KOBIECY					MĘŻCZYŹNI				
	Liczba	Wsp_surowy	Wsp_stand	ESP2013	Odsetek	Liczba	Wsp_surowy	Wsp_stand	ESP2013	Odsetek
C00	0	0,0	0,0	0,0	0,0	0	0,0	0,0	0,0	0,0
C01	0	0,0	0,0	0,0	0,0	0	0,0	0,0	0,0	0,0
C02	0	0,0	0,0	0,0	0,0	0	0,0	0,0	0,0	0,0
C03	0	0,0	0,0	0,0	0,0	0	0,0	0,0	0,0	0,0
C04	0	0,0	0,0	0,0	0,0	0	0,0	0,0	0,0	0,0
C05	0	0,0	0,0	0,0	0,0	0	0,0	0,0	0,0	0,0
C06	0	0,0	0,0	0,0	0,0	1	4,3	2,5	4,1	1,4
C07	0	0,0	0,0	0,0	0,0	1	4,3	2,4	4,4	1,4
C08	0	0,0	0,0	0,0	0,0	0	0,0	0,0	0,0	0,0
C09	0	0,0	0,0	0,0	0,0	0	0,0	0,0	0,0	0,0
C10	0	0,0	0,0	0,0	0,0	1	4,3	3,4	4,8	1,4
C11	0	0,0	0,0	0,0	0,0	0	0,0	0,0	0,0	0,0
C12	0	0,0	0,0	0,0	0,0	1	4,3	3,4	4,8	1,4
C13	0	0,0	0,0	0,0	0,0	0	0,0	0,0	0,0	0,0
C14	0	0,0	0,0	0,0	0,0	0	0,0	0,0	0,0	0,0
C15	0	0,0	0,0	0,0	0,0	4	17,4	10,1	22,5	5,4
C16	3	12,5	6,2	13,6	4,8	3	13,0	8,3	19,1	4,1
C17	0	0,0	0,0	0,0	0,0	0	0,0	0,0	0,0	0,0
C18	2	8,3	3,0	8,6	3,2	8	34,7	20,7	53,1	10,8
C19	2	8,3	3,3	8,4	3,2	2	8,7	5,9	10,5	2,7
C20	0	0,0	0,0	0,0	0,0	2	8,7	4,9	14,6	2,7
C21	0	0,0	0,0	0,0	0,0	0	0,0	0,0	0,0	0,0
C22	1	4,2	2,0	3,7	1,6	0	0,0	0,0	0,0	0,0
C23	1	4,2	2,0	3,7	1,6	0	0,0	0,0	0,0	0,0
C24	1	4,2	2,0	5,1	1,6	0	0,0	0,0	0,0	0,0
C25	3	12,5	6,2	13,6	4,8	3	13,0	7,6	14,5	4,1
C26	0	0,0	0,0	0,0	0,0	0	0,0	0,0	0,0	0,0
C30	0	0,0	0,0	0,0	0,0	0	0,0	0,0	0,0	0,0
C31	0	0,0	0,0	0,0	0,0	0	0,0	0,0	0,0	0,0
C32	0	0,0	0,0	0,0	0,0	0	0,0	0,0	0,0	0,0
C33	0	0,0	0,0	0,0	0,0	0	0,0	0,0	0,0	0,0
C34	17	70,9	29,3	76,0	27,4	23	99,9	59,1	119,5	31,1
C37	0	0,0	0,0	0,0	0,0	0	0,0	0,0	0,0	0,0
C38	1	4,2	2,0	5,1	1,6	0	0,0	0,0	0,0	0,0

ICD	KOBIECY					MĘŻCZYŹNI				
	Liczba	Wsp_surowy	Wsp_stand	ESP2013	Odsetek	Liczba	Wsp_surowy	Wsp_stand	ESP2013	Odsetek
C39	0	0,0	0,0	0,0	0,0	0	0,0	0,0	0,0	0,0
C40	0	0,0	0,0	0,0	0,0	0	0,0	0,0	0,0	0,0
C41	0	0,0	0,0	0,0	0,0	0	0,0	0,0	0,0	0,0
C43	1	4,2	2,2	3,3	1,6	0	0,0	0,0	0,0	0,0
C44	0	0,0	0,0	0,0	0,0	0	0,0	0,0	0,0	0,0
C45	0	0,0	0,0	0,0	0,0	0	0,0	0,0	0,0	0,0
C46	0	0,0	0,0	0,0	0,0	0	0,0	0,0	0,0	0,0
C47	0	0,0	0,0	0,0	0,0	0	0,0	0,0	0,0	0,0
C48	0	0,0	0,0	0,0	0,0	0	0,0	0,0	0,0	0,0
C49	0	0,0	0,0	0,0	0,0	0	0,0	0,0	0,0	0,0
C50	8	33,4	19,8	37,6	12,9	0	0,0	0,0	0,0	0,0
C51	0	0,0	0,0	0,0	0,0	0	0,0	0,0	0,0	0,0
C52	0	0,0	0,0	0,0	0,0	0	0,0	0,0	0,0	0,0
C53	3	12,5	6,3	12,1	4,8	0	0,0	0,0	0,0	0,0
C54	1	4,2	2,0	5,1	1,6	0	0,0	0,0	0,0	0,0
C55	1	4,2	2,2	3,3	1,6	0	0,0	0,0	0,0	0,0
C56	4	16,7	6,3	17,0	6,5	0	0,0	0,0	0,0	0,0
C57	0	0,0	0,0	0,0	0,0	0	0,0	0,0	0,0	0,0
C58	0	0,0	0,0	0,0	0,0	0	0,0	0,0	0,0	0,0
C60	0	0,0	0,0	0,0	0,0	0	0,0	0,0	0,0	0,0
C61	0	0,0	0,0	0,0	0,0	6	26,1	14,5	50,0	8,1
C62	0	0,0	0,0	0,0	0,0	0	0,0	0,0	0,0	0,0
C63	0	0,0	0,0	0,0	0,0	0	0,0	0,0	0,0	0,0
C64	0	0,0	0,0	0,0	0,0	2	8,7	5,1	10,4	2,7
C65	0	0,0	0,0	0,0	0,0	0	0,0	0,0	0,0	0,0
C66	0	0,0	0,0	0,0	0,0	0	0,0	0,0	0,0	0,0
C67	3	12,5	6,1	11,1	4,8	5	21,7	13,6	55,4	6,8
C68	0	0,0	0,0	0,0	0,0	0	0,0	0,0	0,0	0,0
C69	0	0,0	0,0	0,0	0,0	0	0,0	0,0	0,0	0,0
C70	0	0,0	0,0	0,0	0,0	0	0,0	0,0	0,0	0,0
C71	3	12,5	6,5	12,7	4,8	0	0,0	0,0	0,0	0,0
C72	0	0,0	0,0	0,0	0,0	0	0,0	0,0	0,0	0,0
C73	0	0,0	0,0	0,0	0,0	0	0,0	0,0	0,0	0,0
C74	0	0,0	0,0	0,0	0,0	0	0,0	0,0	0,0	0,0

ICD	KOBIECY					MĘŻCZYŹNI				
	Liczba	Wsp_surowy	Wsp_stand	ESP2013	Odsetek	Liczba	Wsp_surowy	Wsp_stand	ESP2013	Odsetek
C75	0	0,0	0,0	0,0	0,0	0	0,0	0,0	0,0	0,0
C76	0	0,0	0,0	0,0	0,0	0	0,0	0,0	0,0	0,0
C77	0	0,0	0,0	0,0	0,0	0	0,0	0,0	0,0	0,0
C78	0	0,0	0,0	0,0	0,0	0	0,0	0,0	0,0	0,0
C79	0	0,0	0,0	0,0	0,0	0	0,0	0,0	0,0	0,0
C80	2	8,3	2,5	10,7	3,2	6	26,1	13,4	51,2	8,1
C81	0	0,0	0,0	0,0	0,0	0	0,0	0,0	0,0	0,0
C82	0	0,0	0,0	0,0	0,0	0	0,0	0,0	0,0	0,0
C83	0	0,0	0,0	0,0	0,0	0	0,0	0,0	0,0	0,0
C84	0	0,0	0,0	0,0	0,0	0	0,0	0,0	0,0	0,0
C85	1	4,2	2,2	3,3	1,6	1	4,3	2,6	10,3	1,4
C88	0	0,0	0,0	0,0	0,0	0	0,0	0,0	0,0	0,0
C90	0	0,0	0,0	0,0	0,0	1	4,3	2,5	4,1	1,4
C91	0	0,0	0,0	0,0	0,0	2	8,7	5,4	13,6	2,7
C92	2	8,3	3,8	9,6	3,2	1	4,3	2,4	4,4	1,4
C93	1	4,2	1,0	4,9	1,6	0	0,0	0,0	0,0	0,0
C94	0	0,0	0,0	0,0	0,0	0	0,0	0,0	0,0	0,0
C95	0	0,0	0,0	0,0	0,0	0	0,0	0,0	0,0	0,0
C96	1	4,2	2,0	3,7	1,6	1	4,3	2,2	10,8	1,4
C97	0	0,0	0,0	0,0	0,0	0	0,0	0,0	0,0	0,0
D00	0	0,0	0,0	0,0	0,0	0	0,0	0,0	0,0	0,0
D01	0	0,0	0,0	0,0	0,0	0	0,0	0,0	0,0	0,0
D02	0	0,0	0,0	0,0	0,0	0	0,0	0,0	0,0	0,0
D03	0	0,0	0,0	0,0	0,0	0	0,0	0,0	0,0	0,0
D04	0	0,0	0,0	0,0	0,0	0	0,0	0,0	0,0	0,0
D05	0	0,0	0,0	0,0	0,0	0	0,0	0,0	0,0	0,0
D06	0	0,0	0,0	0,0	0,0	0	0,0	0,0	0,0	0,0
D07	0	0,0	0,0	0,0	0,0	0	0,0	0,0	0,0	0,0
D09	0	0,0	0,0	0,0	0,0	0	0,0	0,0	0,0	0,0

Zgony na nowotwory w 2019 roku, liczba, współczynnik surowy, współczynnik standaryzowany, odsetek według płci, ICD oraz powiatu

ICD	KOBIECY					MĘŻCZYŹNI				
	Liczba	Wsp_surowy	Wsp_stand	ESP2013	Odsetek	Liczba	Wsp_surowy	Wsp_stand	ESP2013	Odsetek
C00	0	0,0	0,0	0,0	0,0	1	4,1	2,1	5,3	1,3
C01	0	0,0	0,0	0,0	0,0	0	0,0	0,0	0,0	0,0
C02	0	0,0	0,0	0,0	0,0	0	0,0	0,0	0,0	0,0
C03	0	0,0	0,0	0,0	0,0	0	0,0	0,0	0,0	0,0
C04	0	0,0	0,0	0,0	0,0	0	0,0	0,0	0,0	0,0
C05	0	0,0	0,0	0,0	0,0	0	0,0	0,0	0,0	0,0
C06	0	0,0	0,0	0,0	0,0	0	0,0	0,0	0,0	0,0
C07	0	0,0	0,0	0,0	0,0	0	0,0	0,0	0,0	0,0
C08	0	0,0	0,0	0,0	0,0	0	0,0	0,0	0,0	0,0
C09	0	0,0	0,0	0,0	0,0	0	0,0	0,0	0,0	0,0
C10	0	0,0	0,0	0,0	0,0	0	0,0	0,0	0,0	0,0
C11	0	0,0	0,0	0,0	0,0	0	0,0	0,0	0,0	0,0
C12	0	0,0	0,0	0,0	0,0	0	0,0	0,0	0,0	0,0
C13	1	4,0	1,8	3,3	1,4	0	0,0	0,0	0,0	0,0
C14	0	0,0	0,0	0,0	0,0	0	0,0	0,0	0,0	0,0
C15	1	4,0	1,6	4,1	1,4	0	0,0	0,0	0,0	0,0
C16	6	24,1	7,9	23,5	8,7	1	4,1	2,0	3,7	1,3
C17	0	0,0	0,0	0,0	0,0	0	0,0	0,0	0,0	0,0
C18	7	28,1	11,0	28,0	10,1	9	37,1	21,8	56,6	11,8
C19	1	4,0	0,8	4,1	1,4	2	8,2	4,2	14,9	2,6
C20	5	20,1	9,9	18,0	7,2	6	24,7	12,8	28,7	7,9
C21	0	0,0	0,0	0,0	0,0	0	0,0	0,0	0,0	0,0
C22	2	8,0	4,3	8,2	2,9	2	8,2	4,3	8,5	2,6
C23	1	4,0	0,8	3,9	1,4	0	0,0	0,0	0,0	0,0
C24	1	4,0	1,8	3,3	1,4	0	0,0	0,0	0,0	0,0
C25	2	8,0	2,6	7,2	2,9	3	12,4	6,6	16,5	3,9
C26	0	0,0	0,0	0,0	0,0	1	4,1	1,7	8,6	1,3
C30	0	0,0	0,0	0,0	0,0	0	0,0	0,0	0,0	0,0
C31	0	0,0	0,0	0,0	0,0	0	0,0	0,0	0,0	0,0
C32	1	4,0	0,8	4,1	1,4	3	12,4	6,6	23,3	3,9
C33	0	0,0	0,0	0,0	0,0	0	0,0	0,0	0,0	0,0
C34	11	44,2	18,0	44,8	15,9	16	65,9	38,7	89,1	21,1
C37	0	0,0	0,0	0,0	0,0	0	0,0	0,0	0,0	0,0
C38	1	4,0	0,8	3,9	1,4	0	0,0	0,0	0,0	0,0

ICD	KOBIECY					MĘŻCZYŹNI				
	Liczba	Wsp_surowy	Wsp_stand	ESP2013	Odsetek	Liczba	Wsp_surowy	Wsp_stand	ESP2013	Odsetek
C39	0	0,0	0,0	0,0	0,0	0	0,0	0,0	0,0	0,0
C40	0	0,0	0,0	0,0	0,0	0	0,0	0,0	0,0	0,0
C41	0	0,0	0,0	0,0	0,0	1	4,1	2,1	5,3	1,3
C43	0	0,0	0,0	0,0	0,0	0	0,0	0,0	0,0	0,0
C44	0	0,0	0,0	0,0	0,0	0	0,0	0,0	0,0	0,0
C45	0	0,0	0,0	0,0	0,0	0	0,0	0,0	0,0	0,0
C46	0	0,0	0,0	0,0	0,0	0	0,0	0,0	0,0	0,0
C47	0	0,0	0,0	0,0	0,0	0	0,0	0,0	0,0	0,0
C48	0	0,0	0,0	0,0	0,0	0	0,0	0,0	0,0	0,0
C49	0	0,0	0,0	0,0	0,0	0	0,0	0,0	0,0	0,0
C50	11	44,2	17,0	47,2	15,9	0	0,0	0,0	0,0	0,0
C51	0	0,0	0,0	0,0	0,0	0	0,0	0,0	0,0	0,0
C52	0	0,0	0,0	0,0	0,0	0	0,0	0,0	0,0	0,0
C53	2	8,0	5,6	8,0	2,9	0	0,0	0,0	0,0	0,0
C54	0	0,0	0,0	0,0	0,0	0	0,0	0,0	0,0	0,0
C55	1	4,0	3,5	4,8	1,4	0	0,0	0,0	0,0	0,0
C56	4	16,1	4,6	17,5	5,8	0	0,0	0,0	0,0	0,0
C57	0	0,0	0,0	0,0	0,0	0	0,0	0,0	0,0	0,0
C58	0	0,0	0,0	0,0	0,0	0	0,0	0,0	0,0	0,0
C60	0	0,0	0,0	0,0	0,0	1	4,1	2,1	5,3	1,3
C61	0	0,0	0,0	0,0	0,0	10	41,2	20,8	62,6	13,2
C62	0	0,0	0,0	0,0	0,0	0	0,0	0,0	0,0	0,0
C63	0	0,0	0,0	0,0	0,0	0	0,0	0,0	0,0	0,0
C64	2	8,0	2,6	7,2	2,9	2	8,2	4,1	8,9	2,6
C65	1	4,0	1,3	5,3	1,4	0	0,0	0,0	0,0	0,0
C66	0	0,0	0,0	0,0	0,0	0	0,0	0,0	0,0	0,0
C67	2	8,0	2,2	9,5	2,9	9	37,1	18,7	53,0	11,8
C68	0	0,0	0,0	0,0	0,0	0	0,0	0,0	0,0	0,0
C69	0	0,0	0,0	0,0	0,0	0	0,0	0,0	0,0	0,0
C70	0	0,0	0,0	0,0	0,0	0	0,0	0,0	0,0	0,0
C71	0	0,0	0,0	0,0	0,0	1	4,1	2,2	8,9	1,3
C72	0	0,0	0,0	0,0	0,0	0	0,0	0,0	0,0	0,0
C73	0	0,0	0,0	0,0	0,0	0	0,0	0,0	0,0	0,0
C74	0	0,0	0,0	0,0	0,0	0	0,0	0,0	0,0	0,0

ICD	KOBIECY					MĘŻCZYŹNI				
	Liczba	Wsp_surowy	Wsp_stand	ESP2013	Odsetek	Liczba	Wsp_surowy	Wsp_stand	ESP2013	Odsetek
C75	0	0,0	0,0	0,0	0,0	0	0,0	0,0	0,0	0,0
C76	0	0,0	0,0	0,0	0,0	0	0,0	0,0	0,0	0,0
C77	0	0,0	0,0	0,0	0,0	0	0,0	0,0	0,0	0,0
C78	0	0,0	0,0	0,0	0,0	0	0,0	0,0	0,0	0,0
C79	0	0,0	0,0	0,0	0,0	0	0,0	0,0	0,0	0,0
C80	3	12,1	3,8	13,3	4,3	3	12,4	6,5	26,1	3,9
C81	0	0,0	0,0	0,0	0,0	0	0,0	0,0	0,0	0,0
C82	0	0,0	0,0	0,0	0,0	0	0,0	0,0	0,0	0,0
C83	0	0,0	0,0	0,0	0,0	0	0,0	0,0	0,0	0,0
C84	0	0,0	0,0	0,0	0,0	1	4,1	2,2	11,2	1,3
C85	0	0,0	0,0	0,0	0,0	0	0,0	0,0	0,0	0,0
C88	0	0,0	0,0	0,0	0,0	0	0,0	0,0	0,0	0,0
C90	0	0,0	0,0	0,0	0,0	0	0,0	0,0	0,0	0,0
C91	0	0,0	0,0	0,0	0,0	1	4,1	2,2	3,2	1,3
C92	3	12,1	3,6	10,9	4,3	3	12,4	6,1	12,6	3,9
C93	0	0,0	0,0	0,0	0,0	0	0,0	0,0	0,0	0,0
C94	0	0,0	0,0	0,0	0,0	0	0,0	0,0	0,0	0,0
C95	0	0,0	0,0	0,0	0,0	0	0,0	0,0	0,0	0,0
C96	0	0,0	0,0	0,0	0,0	0	0,0	0,0	0,0	0,0
C97	0	0,0	0,0	0,0	0,0	0	0,0	0,0	0,0	0,0
D00	0	0,0	0,0	0,0	0,0	0	0,0	0,0	0,0	0,0
D01	0	0,0	0,0	0,0	0,0	0	0,0	0,0	0,0	0,0
D02	0	0,0	0,0	0,0	0,0	0	0,0	0,0	0,0	0,0
D03	0	0,0	0,0	0,0	0,0	0	0,0	0,0	0,0	0,0
D04	0	0,0	0,0	0,0	0,0	0	0,0	0,0	0,0	0,0
D05	0	0,0	0,0	0,0	0,0	0	0,0	0,0	0,0	0,0
D06	0	0,0	0,0	0,0	0,0	0	0,0	0,0	0,0	0,0
D07	0	0,0	0,0	0,0	0,0	0	0,0	0,0	0,0	0,0
D09	0	0,0	0,0	0,0	0,0	0	0,0	0,0	0,0	0,0

Powiat sulęciński

Zgony na nowotwory w 2019 roku, liczba, współczynnik surowy, współczynnik standaryzowany, odsetek według płci, ICD oraz powiatu

ICD	KOBIECY					MĘŻCZYŹNI				
	Liczba	Wsp_surowy	Wsp_stand	ESP2013	Odsetek	Liczba	Wsp_surowy	Wsp_stand	ESP2013	Odsetek
C00	0	0,0	0,0	0,0	0,0	1	5,7	2,4	12,0	2,0
C01	0	0,0	0,0	0,0	0,0	0	0,0	0,0	0,0	0,0
C02	0	0,0	0,0	0,0	0,0	0	0,0	0,0	0,0	0,0
C03	0	0,0	0,0	0,0	0,0	0	0,0	0,0	0,0	0,0
C04	0	0,0	0,0	0,0	0,0	2	11,4	5,6	10,3	3,9
C05	0	0,0	0,0	0,0	0,0	1	5,7	3,8	4,5	2,0
C06	0	0,0	0,0	0,0	0,0	0	0,0	0,0	0,0	0,0
C07	0	0,0	0,0	0,0	0,0	0	0,0	0,0	0,0	0,0
C08	0	0,0	0,0	0,0	0,0	0	0,0	0,0	0,0	0,0
C09	0	0,0	0,0	0,0	0,0	0	0,0	0,0	0,0	0,0
C10	0	0,0	0,0	0,0	0,0	0	0,0	0,0	0,0	0,0
C11	0	0,0	0,0	0,0	0,0	0	0,0	0,0	0,0	0,0
C12	0	0,0	0,0	0,0	0,0	0	0,0	0,0	0,0	0,0
C13	0	0,0	0,0	0,0	0,0	1	5,7	3,1	4,7	2,0
C14	0	0,0	0,0	0,0	0,0	0	0,0	0,0	0,0	0,0
C15	0	0,0	0,0	0,0	0,0	0	0,0	0,0	0,0	0,0
C16	1	5,6	1,0	5,1	2,3	5	28,6	19,6	30,2	9,8
C17	0	0,0	0,0	0,0	0,0	0	0,0	0,0	0,0	0,0
C18	3	16,9	6,6	14,4	6,8	3	17,1	9,8	45,5	5,9
C19	1	5,6	2,9	4,3	2,3	0	0,0	0,0	0,0	0,0
C20	0	0,0	0,0	0,0	0,0	1	5,7	3,6	14,3	2,0
C21	0	0,0	0,0	0,0	0,0	0	0,0	0,0	0,0	0,0
C22	1	5,6	1,0	5,1	2,3	0	0,0	0,0	0,0	0,0
C23	0	0,0	0,0	0,0	0,0	0	0,0	0,0	0,0	0,0
C24	0	0,0	0,0	0,0	0,0	0	0,0	0,0	0,0	0,0
C25	3	16,9	4,7	15,1	6,8	2	11,4	6,6	13,5	3,9
C26	0	0,0	0,0	0,0	0,0	0	0,0	0,0	0,0	0,0
C30	0	0,0	0,0	0,0	0,0	0	0,0	0,0	0,0	0,0
C31	0	0,0	0,0	0,0	0,0	0	0,0	0,0	0,0	0,0
C32	0	0,0	0,0	0,0	0,0	2	11,4	6,3	13,9	3,9
C33	0	0,0	0,0	0,0	0,0	0	0,0	0,0	0,0	0,0
C34	11	62,0	26,0	65,0	25,0	25	142,8	77,1	169,9	49,0
C37	0	0,0	0,0	0,0	0,0	0	0,0	0,0	0,0	0,0
C38	0	0,0	0,0	0,0	0,0	0	0,0	0,0	0,0	0,0

ICD	KOBIECY					MĘŻCZYŹNI				
	Liczba	Wsp_surowy	Wsp_stand	ESP2013	Odsetek	Liczba	Wsp_surowy	Wsp_stand	ESP2013	Odsetek
C39	0	0,0	0,0	0,0	0,0	0	0,0	0,0	0,0	0,0
C40	0	0,0	0,0	0,0	0,0	0	0,0	0,0	0,0	0,0
C41	0	0,0	0,0	0,0	0,0	0	0,0	0,0	0,0	0,0
C43	0	0,0	0,0	0,0	0,0	0	0,0	0,0	0,0	0,0
C44	0	0,0	0,0	0,0	0,0	0	0,0	0,0	0,0	0,0
C45	0	0,0	0,0	0,0	0,0	0	0,0	0,0	0,0	0,0
C46	0	0,0	0,0	0,0	0,0	0	0,0	0,0	0,0	0,0
C47	0	0,0	0,0	0,0	0,0	0	0,0	0,0	0,0	0,0
C48	1	5,6	2,9	4,3	2,3	0	0,0	0,0	0,0	0,0
C49	1	5,6	3,4	5,6	2,3	0	0,0	0,0	0,0	0,0
C50	5	28,2	18,2	28,6	11,4	0	0,0	0,0	0,0	0,0
C51	3	16,9	4,2	18,9	6,8	0	0,0	0,0	0,0	0,0
C52	0	0,0	0,0	0,0	0,0	0	0,0	0,0	0,0	0,0
C53	0	0,0	0,0	0,0	0,0	0	0,0	0,0	0,0	0,0
C54	1	5,6	4,9	5,7	2,3	0	0,0	0,0	0,0	0,0
C55	0	0,0	0,0	0,0	0,0	0	0,0	0,0	0,0	0,0
C56	3	16,9	10,6	16,3	6,8	0	0,0	0,0	0,0	0,0
C57	0	0,0	0,0	0,0	0,0	0	0,0	0,0	0,0	0,0
C58	0	0,0	0,0	0,0	0,0	0	0,0	0,0	0,0	0,0
C60	0	0,0	0,0	0,0	0,0	0	0,0	0,0	0,0	0,0
C61	0	0,0	0,0	0,0	0,0	2	11,4	5,9	20,8	3,9
C62	0	0,0	0,0	0,0	0,0	0	0,0	0,0	0,0	0,0
C63	0	0,0	0,0	0,0	0,0	0	0,0	0,0	0,0	0,0
C64	1	5,6	2,7	4,9	2,3	0	0,0	0,0	0,0	0,0
C65	0	0,0	0,0	0,0	0,0	0	0,0	0,0	0,0	0,0
C66	0	0,0	0,0	0,0	0,0	0	0,0	0,0	0,0	0,0
C67	1	5,6	2,7	6,7	2,3	5	28,6	16,1	53,9	9,8
C68	0	0,0	0,0	0,0	0,0	0	0,0	0,0	0,0	0,0
C69	0	0,0	0,0	0,0	0,0	0	0,0	0,0	0,0	0,0
C70	0	0,0	0,0	0,0	0,0	0	0,0	0,0	0,0	0,0
C71	3	16,9	8,5	18,6	6,8	0	0,0	0,0	0,0	0,0
C72	0	0,0	0,0	0,0	0,0	0	0,0	0,0	0,0	0,0
C73	0	0,0	0,0	0,0	0,0	0	0,0	0,0	0,0	0,0
C74	0	0,0	0,0	0,0	0,0	1	5,7	2,4	12,0	2,0

ICD	KOBIECY					MĘŻCZYŹNI				
	Liczba	Wsp_surowy	Wsp_stand	ESP2013	Odsetek	Liczba	Wsp_surowy	Wsp_stand	ESP2013	Odsetek
C75	0	0,0	0,0	0,0	0,0	0	0,0	0,0	0,0	0,0
C76	0	0,0	0,0	0,0	0,0	0	0,0	0,0	0,0	0,0
C77	0	0,0	0,0	0,0	0,0	0	0,0	0,0	0,0	0,0
C78	0	0,0	0,0	0,0	0,0	0	0,0	0,0	0,0	0,0
C79	0	0,0	0,0	0,0	0,0	0	0,0	0,0	0,0	0,0
C80	3	16,9	3,1	15,3	6,8	0	0,0	0,0	0,0	0,0
C81	0	0,0	0,0	0,0	0,0	0	0,0	0,0	0,0	0,0
C82	0	0,0	0,0	0,0	0,0	0	0,0	0,0	0,0	0,0
C83	0	0,0	0,0	0,0	0,0	0	0,0	0,0	0,0	0,0
C84	0	0,0	0,0	0,0	0,0	0	0,0	0,0	0,0	0,0
C85	0	0,0	0,0	0,0	0,0	0	0,0	0,0	0,0	0,0
C88	0	0,0	0,0	0,0	0,0	0	0,0	0,0	0,0	0,0
C90	1	5,6	2,7	4,9	2,3	0	0,0	0,0	0,0	0,0
C91	0	0,0	0,0	0,0	0,0	0	0,0	0,0	0,0	0,0
C92	1	5,6	1,0	5,1	2,3	0	0,0	0,0	0,0	0,0
C93	0	0,0	0,0	0,0	0,0	0	0,0	0,0	0,0	0,0
C94	0	0,0	0,0	0,0	0,0	0	0,0	0,0	0,0	0,0
C95	0	0,0	0,0	0,0	0,0	0	0,0	0,0	0,0	0,0
C96	0	0,0	0,0	0,0	0,0	0	0,0	0,0	0,0	0,0
C97	0	0,0	0,0	0,0	0,0	0	0,0	0,0	0,0	0,0
D00	0	0,0	0,0	0,0	0,0	0	0,0	0,0	0,0	0,0
D01	0	0,0	0,0	0,0	0,0	0	0,0	0,0	0,0	0,0
D02	0	0,0	0,0	0,0	0,0	0	0,0	0,0	0,0	0,0
D03	0	0,0	0,0	0,0	0,0	0	0,0	0,0	0,0	0,0
D04	0	0,0	0,0	0,0	0,0	0	0,0	0,0	0,0	0,0
D05	0	0,0	0,0	0,0	0,0	0	0,0	0,0	0,0	0,0
D06	0	0,0	0,0	0,0	0,0	0	0,0	0,0	0,0	0,0
D07	0	0,0	0,0	0,0	0,0	0	0,0	0,0	0,0	0,0
D09	0	0,0	0,0	0,0	0,0	0	0,0	0,0	0,0	0,0

Zgony na nowotwory w 2019 roku, liczba, współczynnik surowy, współczynnik standaryzowany, odsetek według płci, ICD oraz powiatu

ICD	KOBIECY					MĘŻCZYŹNI				
	Liczba	Wsp_surowy	Wsp_stand	ESP2013	Odsetek	Liczba	Wsp_surowy	Wsp_stand	ESP2013	Odsetek
C00	0	0,0	0,0	0,0	0,0	0	0,0	0,0	0,0	0,0
C01	0	0,0	0,0	0,0	0,0	0	0,0	0,0	0,0	0,0
C02	0	0,0	0,0	0,0	0,0	1	3,7	2,3	11,5	1,1
C03	0	0,0	0,0	0,0	0,0	0	0,0	0,0	0,0	0,0
C04	1	3,5	3,1	4,3	1,9	0	0,0	0,0	0,0	0,0
C05	0	0,0	0,0	0,0	0,0	0	0,0	0,0	0,0	0,0
C06	0	0,0	0,0	0,0	0,0	0	0,0	0,0	0,0	0,0
C07	0	0,0	0,0	0,0	0,0	0	0,0	0,0	0,0	0,0
C08	0	0,0	0,0	0,0	0,0	0	0,0	0,0	0,0	0,0
C09	1	3,5	3,4	4,0	1,9	1	3,7	1,9	3,4	1,1
C10	0	0,0	0,0	0,0	0,0	0	0,0	0,0	0,0	0,0
C11	0	0,0	0,0	0,0	0,0	1	3,7	1,9	3,4	1,1
C12	0	0,0	0,0	0,0	0,0	0	0,0	0,0	0,0	0,0
C13	0	0,0	0,0	0,0	0,0	0	0,0	0,0	0,0	0,0
C14	0	0,0	0,0	0,0	0,0	0	0,0	0,0	0,0	0,0
C15	0	0,0	0,0	0,0	0,0	1	3,7	2,2	3,6	1,1
C16	0	0,0	0,0	0,0	0,0	3	11,0	6,1	9,5	3,4
C17	0	0,0	0,0	0,0	0,0	0	0,0	0,0	0,0	0,0
C18	2	7,0	2,7	7,7	3,7	2	7,3	4,2	16,3	2,3
C19	1	3,5	1,2	5,0	1,9	1	3,7	2,2	3,6	1,1
C20	2	7,0	3,4	5,5	3,7	4	14,7	9,1	16,3	4,5
C21	0	0,0	0,0	0,0	0,0	0	0,0	0,0	0,0	0,0
C22	0	0,0	0,0	0,0	0,0	1	3,7	1,9	4,8	1,1
C23	0	0,0	0,0	0,0	0,0	0	0,0	0,0	0,0	0,0
C24	1	3,5	0,8	3,8	1,9	2	7,3	4,2	14,9	2,3
C25	3	10,5	5,2	10,9	5,6	8	29,3	16,6	46,5	9,1
C26	0	0,0	0,0	0,0	0,0	1	3,7	2,3	11,5	1,1
C30	0	0,0	0,0	0,0	0,0	0	0,0	0,0	0,0	0,0
C31	0	0,0	0,0	0,0	0,0	0	0,0	0,0	0,0	0,0
C32	0	0,0	0,0	0,0	0,0	1	3,7	1,9	4,8	1,1
C33	0	0,0	0,0	0,0	0,0	0	0,0	0,0	0,0	0,0
C34	10	35,1	17,1	32,5	18,5	28	102,6	54,3	150,3	31,8
C37	0	0,0	0,0	0,0	0,0	0	0,0	0,0	0,0	0,0
C38	0	0,0	0,0	0,0	0,0	0	0,0	0,0	0,0	0,0

ICD	KOBIECY					MĘŻCZYŹNI				
	Liczba	Wsp_surowy	Wsp_stand	ESP2013	Odsetek	Liczba	Wsp_surowy	Wsp_stand	ESP2013	Odsetek
C39	0	0,0	0,0	0,0	0,0	0	0,0	0,0	0,0	0,0
C40	0	0,0	0,0	0,0	0,0	0	0,0	0,0	0,0	0,0
C41	0	0,0	0,0	0,0	0,0	0	0,0	0,0	0,0	0,0
C43	0	0,0	0,0	0,0	0,0	1	3,7	1,9	2,9	1,1
C44	0	0,0	0,0	0,0	0,0	0	0,0	0,0	0,0	0,0
C45	0	0,0	0,0	0,0	0,0	0	0,0	0,0	0,0	0,0
C46	0	0,0	0,0	0,0	0,0	0	0,0	0,0	0,0	0,0
C47	0	0,0	0,0	0,0	0,0	0	0,0	0,0	0,0	0,0
C48	0	0,0	0,0	0,0	0,0	0	0,0	0,0	0,0	0,0
C49	0	0,0	0,0	0,0	0,0	0	0,0	0,0	0,0	0,0
C50	9	31,6	18,5	30,5	16,7	1	3,7	1,9	2,9	1,1
C51	0	0,0	0,0	0,0	0,0	0	0,0	0,0	0,0	0,0
C52	0	0,0	0,0	0,0	0,0	0	0,0	0,0	0,0	0,0
C53	2	7,0	4,3	5,8	3,7	0	0,0	0,0	0,0	0,0
C54	3	10,5	6,1	10,7	5,6	0	0,0	0,0	0,0	0,0
C55	0	0,0	0,0	0,0	0,0	0	0,0	0,0	0,0	0,0
C56	3	10,5	5,6	9,5	5,6	0	0,0	0,0	0,0	0,0
C57	1	3,5	0,8	3,8	1,9	0	0,0	0,0	0,0	0,0
C58	0	0,0	0,0	0,0	0,0	0	0,0	0,0	0,0	0,0
C60	0	0,0	0,0	0,0	0,0	0	0,0	0,0	0,0	0,0
C61	0	0,0	0,0	0,0	0,0	9	33,0	17,8	58,9	10,2
C62	0	0,0	0,0	0,0	0,0	0	0,0	0,0	0,0	0,0
C63	0	0,0	0,0	0,0	0,0	0	0,0	0,0	0,0	0,0
C64	0	0,0	0,0	0,0	0,0	2	7,3	4,1	12,6	2,3
C65	0	0,0	0,0	0,0	0,0	1	3,7	1,9	2,9	1,1
C66	0	0,0	0,0	0,0	0,0	0	0,0	0,0	0,0	0,0
C67	1	3,5	0,8	3,8	1,9	4	14,7	8,3	21,9	4,5
C68	0	0,0	0,0	0,0	0,0	0	0,0	0,0	0,0	0,0
C69	0	0,0	0,0	0,0	0,0	0	0,0	0,0	0,0	0,0
C70	1	3,5	1,2	5,0	1,9	0	0,0	0,0	0,0	0,0
C71	2	7,0	7,6	6,5	3,7	0	0,0	0,0	0,0	0,0
C72	0	0,0	0,0	0,0	0,0	0	0,0	0,0	0,0	0,0
C73	1	3,5	1,5	3,7	1,9	0	0,0	0,0	0,0	0,0
C74	0	0,0	0,0	0,0	0,0	0	0,0	0,0	0,0	0,0

ICD	KOBIECY					MĘŻCZYŹNI				
	Liczba	Wsp_surowy	Wsp_stand	ESP2013	Odsetek	Liczba	Wsp_surowy	Wsp_stand	ESP2013	Odsetek
C75	0	0,0	0,0	0,0	0,0	0	0,0	0,0	0,0	0,0
C76	0	0,0	0,0	0,0	0,0	1	3,7	1,9	3,4	1,1
C77	0	0,0	0,0	0,0	0,0	0	0,0	0,0	0,0	0,0
C78	0	0,0	0,0	0,0	0,0	0	0,0	0,0	0,0	0,0
C79	0	0,0	0,0	0,0	0,0	0	0,0	0,0	0,0	0,0
C80	5	17,6	6,5	19,9	9,3	6	22,0	11,4	29,7	6,8
C81	0	0,0	0,0	0,0	0,0	0	0,0	0,0	0,0	0,0
C82	0	0,0	0,0	0,0	0,0	0	0,0	0,0	0,0	0,0
C83	1	3,5	0,8	3,8	1,9	1	3,7	1,9	3,4	1,1
C84	0	0,0	0,0	0,0	0,0	0	0,0	0,0	0,0	0,0
C85	1	3,5	2,9	3,4	1,9	1	3,7	2,2	3,6	1,1
C88	1	3,5	1,2	5,0	1,9	0	0,0	0,0	0,0	0,0
C90	1	3,5	1,5	3,7	1,9	2	7,3	3,8	6,3	2,3
C91	1	3,5	0,8	3,8	1,9	1	3,7	1,9	4,8	1,1
C92	0	0,0	0,0	0,0	0,0	3	11,0	6,8	16,4	3,4
C93	0	0,0	0,0	0,0	0,0	0	0,0	0,0	0,0	0,0
C94	0	0,0	0,0	0,0	0,0	0	0,0	0,0	0,0	0,0
C95	0	0,0	0,0	0,0	0,0	0	0,0	0,0	0,0	0,0
C96	0	0,0	0,0	0,0	0,0	0	0,0	0,0	0,0	0,0
C97	0	0,0	0,0	0,0	0,0	0	0,0	0,0	0,0	0,0
D00	0	0,0	0,0	0,0	0,0	0	0,0	0,0	0,0	0,0
D01	0	0,0	0,0	0,0	0,0	0	0,0	0,0	0,0	0,0
D02	0	0,0	0,0	0,0	0,0	0	0,0	0,0	0,0	0,0
D03	0	0,0	0,0	0,0	0,0	0	0,0	0,0	0,0	0,0
D04	0	0,0	0,0	0,0	0,0	0	0,0	0,0	0,0	0,0
D05	0	0,0	0,0	0,0	0,0	0	0,0	0,0	0,0	0,0
D06	0	0,0	0,0	0,0	0,0	0	0,0	0,0	0,0	0,0
D07	0	0,0	0,0	0,0	0,0	0	0,0	0,0	0,0	0,0
D09	0	0,0	0,0	0,0	0,0	0	0,0	0,0	0,0	0,0

Powiat zielonogórski

Zgony na nowotwory w 2019 roku, liczba, współczynnik surowy, współczynnik standaryzowany, odsetek według płci, ICD oraz powiatu

ICD	KOBIECY					MĘŻCZYŹNI				
	Liczba	Wsp_surowy	Wsp_stand	ESP2013	Odsetek	Liczba	Wsp_surowy	Wsp_stand	ESP2013	Odsetek
C00	0	0,0	0,0	0,0	0,0	0	0,0	0,0	0,0	0,0
C01	0	0,0	0,0	0,0	0,0	1	2,7	1,4	3,5	0,9
C02	1	2,6	1,6	2,6	1,4	0	0,0	0,0	0,0	0,0
C03	0	0,0	0,0	0,0	0,0	0	0,0	0,0	0,0	0,0
C04	1	2,6	1,6	2,6	1,4	1	2,7	2,4	3,3	0,9
C05	0	0,0	0,0	0,0	0,0	0	0,0	0,0	0,0	0,0
C06	0	0,0	0,0	0,0	0,0	0	0,0	0,0	0,0	0,0
C07	0	0,0	0,0	0,0	0,0	0	0,0	0,0	0,0	0,0
C08	0	0,0	0,0	0,0	0,0	0	0,0	0,0	0,0	0,0
C09	0	0,0	0,0	0,0	0,0	1	2,7	1,4	2,2	0,9
C10	0	0,0	0,0	0,0	0,0	0	0,0	0,0	0,0	0,0
C11	0	0,0	0,0	0,0	0,0	0	0,0	0,0	0,0	0,0
C12	0	0,0	0,0	0,0	0,0	0	0,0	0,0	0,0	0,0
C13	0	0,0	0,0	0,0	0,0	1	2,7	2,4	3,3	0,9
C14	0	0,0	0,0	0,0	0,0	0	0,0	0,0	0,0	0,0
C15	0	0,0	0,0	0,0	0,0	2	5,4	3,1	4,9	1,8
C16	1	2,6	1,2	3,1	1,4	6	16,1	10,4	23,8	5,5
C17	0	0,0	0,0	0,0	0,0	0	0,0	0,0	0,0	0,0
C18	5	13,1	5,7	16,9	6,8	12	32,1	19,7	49,1	11,0
C19	2	5,2	1,7	4,9	2,7	1	2,7	1,4	3,5	0,9
C20	2	5,2	1,6	7,0	2,7	7	18,7	10,1	30,8	6,4
C21	0	0,0	0,0	0,0	0,0	0	0,0	0,0	0,0	0,0
C22	1	2,6	1,1	4,3	1,4	4	10,7	6,2	16,7	3,7
C23	0	0,0	0,0	0,0	0,0	0	0,0	0,0	0,0	0,0
C24	3	7,8	2,3	8,6	4,1	0	0,0	0,0	0,0	0,0
C25	6	15,7	4,5	18,5	8,2	5	13,4	6,7	11,8	4,6
C26	1	2,6	0,6	2,8	1,4	0	0,0	0,0	0,0	0,0
C30	0	0,0	0,0	0,0	0,0	0	0,0	0,0	0,0	0,0
C31	0	0,0	0,0	0,0	0,0	0	0,0	0,0	0,0	0,0
C32	0	0,0	0,0	0,0	0,0	1	2,7	1,4	2,2	0,9
C33	0	0,0	0,0	0,0	0,0	0	0,0	0,0	0,0	0,0
C34	21	54,9	26,1	56,3	28,8	24	64,3	34,1	71,3	22,0
C37	0	0,0	0,0	0,0	0,0	0	0,0	0,0	0,0	0,0
C38	0	0,0	0,0	0,0	0,0	0	0,0	0,0	0,0	0,0

ICD	KOBIECY					MĘŻCZYŹNI				
	Liczba	Wsp_surowy	Wsp_stand	ESP2013	Odsetek	Liczba	Wsp_surowy	Wsp_stand	ESP2013	Odsetek
C39	0	0,0	0,0	0,0	0,0	0	0,0	0,0	0,0	0,0
C40	0	0,0	0,0	0,0	0,0	0	0,0	0,0	0,0	0,0
C41	0	0,0	0,0	0,0	0,0	0	0,0	0,0	0,0	0,0
C43	0	0,0	0,0	0,0	0,0	4	10,7	7,5	16,4	3,7
C44	0	0,0	0,0	0,0	0,0	0	0,0	0,0	0,0	0,0
C45	0	0,0	0,0	0,0	0,0	0	0,0	0,0	0,0	0,0
C46	0	0,0	0,0	0,0	0,0	0	0,0	0,0	0,0	0,0
C47	0	0,0	0,0	0,0	0,0	0	0,0	0,0	0,0	0,0
C48	0	0,0	0,0	0,0	0,0	0	0,0	0,0	0,0	0,0
C49	1	2,6	2,0	2,4	1,4	1	2,7	1,7	2,7	0,9
C50	7	18,3	8,8	17,1	9,6	0	0,0	0,0	0,0	0,0
C51	0	0,0	0,0	0,0	0,0	0	0,0	0,0	0,0	0,0
C52	0	0,0	0,0	0,0	0,0	0	0,0	0,0	0,0	0,0
C53	2	5,2	3,8	4,9	2,7	0	0,0	0,0	0,0	0,0
C54	3	7,8	1,7	8,4	4,1	0	0,0	0,0	0,0	0,0
C55	0	0,0	0,0	0,0	0,0	0	0,0	0,0	0,0	0,0
C56	4	10,4	6,7	10,9	5,5	0	0,0	0,0	0,0	0,0
C57	1	2,6	1,4	2,0	1,4	0	0,0	0,0	0,0	0,0
C58	0	0,0	0,0	0,0	0,0	0	0,0	0,0	0,0	0,0
C60	0	0,0	0,0	0,0	0,0	2	5,4	3,3	11,0	1,8
C61	0	0,0	0,0	0,0	0,0	9	24,1	12,3	36,1	8,3
C62	0	0,0	0,0	0,0	0,0	0	0,0	0,0	0,0	0,0
C63	0	0,0	0,0	0,0	0,0	0	0,0	0,0	0,0	0,0
C64	1	2,6	0,5	2,7	1,4	4	10,7	6,0	17,5	3,7
C65	0	0,0	0,0	0,0	0,0	0	0,0	0,0	0,0	0,0
C66	0	0,0	0,0	0,0	0,0	0	0,0	0,0	0,0	0,0
C67	2	5,2	2,5	4,2	2,7	11	29,5	17,6	38,4	10,1
C68	0	0,0	0,0	0,0	0,0	0	0,0	0,0	0,0	0,0
C69	0	0,0	0,0	0,0	0,0	0	0,0	0,0	0,0	0,0
C70	0	0,0	0,0	0,0	0,0	0	0,0	0,0	0,0	0,0
C71	3	7,8	4,5	11,8	4,1	2	5,4	3,0	9,2	1,8
C72	0	0,0	0,0	0,0	0,0	0	0,0	0,0	0,0	0,0
C73	0	0,0	0,0	0,0	0,0	0	0,0	0,0	0,0	0,0
C74	0	0,0	0,0	0,0	0,0	0	0,0	0,0	0,0	0,0

ICD	KOBIECY					MĘŻCZYŹNI				
	Liczba	Wsp_surowy	Wsp_stand	ESP2013	Odsetek	Liczba	Wsp_surowy	Wsp_stand	ESP2013	Odsetek
C75	0	0,0	0,0	0,0	0,0	0	0,0	0,0	0,0	0,0
C76	1	2,6	1,2	2,1	1,4	1	2,7	1,3	2,4	0,9
C77	0	0,0	0,0	0,0	0,0	0	0,0	0,0	0,0	0,0
C78	0	0,0	0,0	0,0	0,0	0	0,0	0,0	0,0	0,0
C79	0	0,0	0,0	0,0	0,0	0	0,0	0,0	0,0	0,0
C80	1	2,6	2,3	3,3	1,4	3	8,0	4,7	17,4	2,8
C81	0	0,0	0,0	0,0	0,0	0	0,0	0,0	0,0	0,0
C82	0	0,0	0,0	0,0	0,0	1	2,7	1,4	3,5	0,9
C83	0	0,0	0,0	0,0	0,0	0	0,0	0,0	0,0	0,0
C84	0	0,0	0,0	0,0	0,0	0	0,0	0,0	0,0	0,0
C85	0	0,0	0,0	0,0	0,0	1	2,7	1,7	6,8	0,9
C88	0	0,0	0,0	0,0	0,0	0	0,0	0,0	0,0	0,0
C90	2	5,2	1,7	4,9	2,7	1	2,7	1,3	2,4	0,9
C91	1	2,6	1,2	3,1	1,4	1	2,7	1,7	6,8	0,9
C92	0	0,0	0,0	0,0	0,0	2	5,4	4,6	8,4	1,8
C93	0	0,0	0,0	0,0	0,0	0	0,0	0,0	0,0	0,0
C94	0	0,0	0,0	0,0	0,0	0	0,0	0,0	0,0	0,0
C95	0	0,0	0,0	0,0	0,0	0	0,0	0,0	0,0	0,0
C96	0	0,0	0,0	0,0	0,0	0	0,0	0,0	0,0	0,0
C97	0	0,0	0,0	0,0	0,0	0	0,0	0,0	0,0	0,0
D00	0	0,0	0,0	0,0	0,0	0	0,0	0,0	0,0	0,0
D01	0	0,0	0,0	0,0	0,0	0	0,0	0,0	0,0	0,0
D02	0	0,0	0,0	0,0	0,0	0	0,0	0,0	0,0	0,0
D03	0	0,0	0,0	0,0	0,0	0	0,0	0,0	0,0	0,0
D04	0	0,0	0,0	0,0	0,0	0	0,0	0,0	0,0	0,0
D05	0	0,0	0,0	0,0	0,0	0	0,0	0,0	0,0	0,0
D06	0	0,0	0,0	0,0	0,0	0	0,0	0,0	0,0	0,0
D07	0	0,0	0,0	0,0	0,0	0	0,0	0,0	0,0	0,0
D09	0	0,0	0,0	0,0	0,0	0	0,0	0,0	0,0	0,0

Powiat zagański

Zgony na nowotwory w 2019 roku, liczba, współczynnik surowy, współczynnik standaryzowany, odsetek według płci, ICD oraz powiatu

ICD	KOBIECY					MĘŻCZYŹNI				
	Liczba	Wsp_surowy	Wsp_stand	ESP2013	Odsetek	Liczba	Wsp_surowy	Wsp_stand	ESP2013	Odsetek
C00	0	0,0	0,0	0,0	0,0	0	0,0	0,0	0,0	0,0
C01	1	2,5	1,2	1,8	0,9	3	7,8	5,1	12,5	2,8
C02	0	0,0	0,0	0,0	0,0	1	2,6	1,3	3,3	0,9
C03	0	0,0	0,0	0,0	0,0	0	0,0	0,0	0,0	0,0
C04	0	0,0	0,0	0,0	0,0	0	0,0	0,0	0,0	0,0
C05	0	0,0	0,0	0,0	0,0	0	0,0	0,0	0,0	0,0
C06	0	0,0	0,0	0,0	0,0	0	0,0	0,0	0,0	0,0
C07	0	0,0	0,0	0,0	0,0	0	0,0	0,0	0,0	0,0
C08	0	0,0	0,0	0,0	0,0	0	0,0	0,0	0,0	0,0
C09	0	0,0	0,0	0,0	0,0	2	5,2	3,1	9,0	1,9
C10	1	2,5	1,1	2,6	0,9	0	0,0	0,0	0,0	0,0
C11	0	0,0	0,0	0,0	0,0	0	0,0	0,0	0,0	0,0
C12	0	0,0	0,0	0,0	0,0	0	0,0	0,0	0,0	0,0
C13	0	0,0	0,0	0,0	0,0	1	2,6	1,5	2,5	0,9
C14	0	0,0	0,0	0,0	0,0	0	0,0	0,0	0,0	0,0
C15	0	0,0	0,0	0,0	0,0	2	5,2	3,4	5,3	1,9
C16	3	7,4	4,7	6,8	2,7	4	10,4	5,0	15,0	3,7
C17	0	0,0	0,0	0,0	0,0	0	0,0	0,0	0,0	0,0
C18	7	17,2	5,4	16,8	6,3	4	10,4	4,7	15,5	3,7
C19	1	2,5	0,4	2,2	0,9	2	5,2	2,3	8,4	1,9
C20	4	9,8	3,9	10,4	3,6	6	15,5	8,5	39,3	5,6
C21	0	0,0	0,0	0,0	0,0	0	0,0	0,0	0,0	0,0
C22	3	7,4	3,7	6,8	2,7	6	15,5	7,2	18,7	5,6
C23	2	4,9	2,2	3,7	1,8	0	0,0	0,0	0,0	0,0
C24	3	7,4	2,1	6,1	2,7	2	5,2	2,7	6,6	1,9
C25	9	22,1	8,8	20,6	8,1	7	18,1	10,9	23,8	6,5
C26	0	0,0	0,0	0,0	0,0	0	0,0	0,0	0,0	0,0
C30	0	0,0	0,0	0,0	0,0	0	0,0	0,0	0,0	0,0
C31	0	0,0	0,0	0,0	0,0	0	0,0	0,0	0,0	0,0
C32	1	2,5	0,8	3,3	0,9	1	2,6	2,1	3,0	0,9
C33	0	0,0	0,0	0,0	0,0	0	0,0	0,0	0,0	0,0
C34	25	61,5	26,9	56,9	22,5	32	82,8	45,3	107,4	29,9
C37	0	0,0	0,0	0,0	0,0	0	0,0	0,0	0,0	0,0
C38	0	0,0	0,0	0,0	0,0	1	2,6	1,3	2,0	0,9

ICD	KOBIECY					MĘŻCZYŹNI				
	Liczba	Wsp_surowy	Wsp_stand	ESP2013	Odsetek	Liczba	Wsp_surowy	Wsp_stand	ESP2013	Odsetek
C39	0	0,0	0,0	0,0	0,0	0	0,0	0,0	0,0	0,0
C40	0	0,0	0,0	0,0	0,0	0	0,0	0,0	0,0	0,0
C41	0	0,0	0,0	0,0	0,0	0	0,0	0,0	0,0	0,0
C43	2	4,9	1,3	5,5	1,8	1	2,6	1,5	2,5	0,9
C44	0	0,0	0,0	0,0	0,0	0	0,0	0,0	0,0	0,0
C45	0	0,0	0,0	0,0	0,0	0	0,0	0,0	0,0	0,0
C46	0	0,0	0,0	0,0	0,0	0	0,0	0,0	0,0	0,0
C47	0	0,0	0,0	0,0	0,0	0	0,0	0,0	0,0	0,0
C48	0	0,0	0,0	0,0	0,0	0	0,0	0,0	0,0	0,0
C49	0	0,0	0,0	0,0	0,0	2	5,2	6,2	9,3	1,9
C50	17	41,8	19,5	39,2	15,3	1	2,6	1,3	2,3	0,9
C51	1	2,5	1,0	1,9	0,9	0	0,0	0,0	0,0	0,0
C52	1	2,5	0,4	2,2	0,9	0	0,0	0,0	0,0	0,0
C53	5	12,3	5,5	12,3	4,5	0	0,0	0,0	0,0	0,0
C54	2	4,9	3,4	4,9	1,8	0	0,0	0,0	0,0	0,0
C55	0	0,0	0,0	0,0	0,0	0	0,0	0,0	0,0	0,0
C56	4	9,8	4,1	10,0	3,6	0	0,0	0,0	0,0	0,0
C57	0	0,0	0,0	0,0	0,0	0	0,0	0,0	0,0	0,0
C58	0	0,0	0,0	0,0	0,0	0	0,0	0,0	0,0	0,0
C60	0	0,0	0,0	0,0	0,0	1	2,6	1,3	2,3	0,9
C61	0	0,0	0,0	0,0	0,0	8	20,7	10,1	33,9	7,5
C62	0	0,0	0,0	0,0	0,0	0	0,0	0,0	0,0	0,0
C63	0	0,0	0,0	0,0	0,0	0	0,0	0,0	0,0	0,0
C64	2	4,9	1,3	5,5	1,8	1	2,6	1,5	2,5	0,9
C65	0	0,0	0,0	0,0	0,0	0	0,0	0,0	0,0	0,0
C66	0	0,0	0,0	0,0	0,0	0	0,0	0,0	0,0	0,0
C67	4	9,8	4,7	8,7	3,6	5	12,9	6,9	22,1	4,7
C68	0	0,0	0,0	0,0	0,0	0	0,0	0,0	0,0	0,0
C69	0	0,0	0,0	0,0	0,0	1	2,6	1,3	2,3	0,9
C70	0	0,0	0,0	0,0	0,0	0	0,0	0,0	0,0	0,0
C71	5	12,3	5,0	12,4	4,5	4	10,4	5,5	9,7	3,7
C72	1	2,5	3,1	2,3	0,9	0	0,0	0,0	0,0	0,0
C73	2	4,9	0,9	4,3	1,8	0	0,0	0,0	0,0	0,0
C74	0	0,0	0,0	0,0	0,0	0	0,0	0,0	0,0	0,0

ICD	KOBIECY					MĘŻCZYŹNI				
	Liczba	Wsp_surowy	Wsp_stand	ESP2013	Odsetek	Liczba	Wsp_surowy	Wsp_stand	ESP2013	Odsetek
C75	0	0,0	0,0	0,0	0,0	0	0,0	0,0	0,0	0,0
C76	0	0,0	0,0	0,0	0,0	0	0,0	0,0	0,0	0,0
C77	0	0,0	0,0	0,0	0,0	0	0,0	0,0	0,0	0,0
C78	0	0,0	0,0	0,0	0,0	0	0,0	0,0	0,0	0,0
C79	0	0,0	0,0	0,0	0,0	0	0,0	0,0	0,0	0,0
C80	1	2,5	1,1	2,6	0,9	3	7,8	4,0	8,6	2,8
C81	0	0,0	0,0	0,0	0,0	0	0,0	0,0	0,0	0,0
C82	0	0,0	0,0	0,0	0,0	0	0,0	0,0	0,0	0,0
C83	2	4,9	2,7	5,2	1,8	1	2,6	1,0	5,1	0,9
C84	0	0,0	0,0	0,0	0,0	0	0,0	0,0	0,0	0,0
C85	0	0,0	0,0	0,0	0,0	1	2,6	1,3	2,3	0,9
C88	0	0,0	0,0	0,0	0,0	0	0,0	0,0	0,0	0,0
C90	1	2,5	1,0	1,9	0,9	0	0,0	0,0	0,0	0,0
C91	1	2,5	1,1	2,6	0,9	2	5,2	2,7	10,4	1,9
C92	0	0,0	0,0	0,0	0,0	1	2,6	1,0	5,1	0,9
C93	0	0,0	0,0	0,0	0,0	0	0,0	0,0	0,0	0,0
C94	0	0,0	0,0	0,0	0,0	0	0,0	0,0	0,0	0,0
C95	0	0,0	0,0	0,0	0,0	0	0,0	0,0	0,0	0,0
C96	0	0,0	0,0	0,0	0,0	1	2,6	1,3	3,3	0,9
C97	0	0,0	0,0	0,0	0,0	0	0,0	0,0	0,0	0,0
D00	0	0,0	0,0	0,0	0,0	0	0,0	0,0	0,0	0,0
D01	0	0,0	0,0	0,0	0,0	0	0,0	0,0	0,0	0,0
D02	0	0,0	0,0	0,0	0,0	0	0,0	0,0	0,0	0,0
D03	0	0,0	0,0	0,0	0,0	0	0,0	0,0	0,0	0,0
D04	0	0,0	0,0	0,0	0,0	0	0,0	0,0	0,0	0,0
D05	0	0,0	0,0	0,0	0,0	0	0,0	0,0	0,0	0,0
D06	0	0,0	0,0	0,0	0,0	0	0,0	0,0	0,0	0,0
D07	0	0,0	0,0	0,0	0,0	0	0,0	0,0	0,0	0,0
D09	0	0,0	0,0	0,0	0,0	0	0,0	0,0	0,0	0,0

Powiat żarski

Zgony na nowotwory w 2019 roku, liczba, współczynnik surowy, współczynnik standaryzowany, odsetek według płci, ICD oraz powiatu

ICD	KOBIECY					MĘCZYŹNI				
	Liczba	Wsp_surowy	Wsp_stand	ESP2013	Odsetek	Liczba	Wsp_surowy	Wsp_stand	ESP2013	Odsetek
C00	0	0,0	0,0	0,0	0,0	0	0,0	0,0	0,0	0,0
C01	0	0,0	0,0	0,0	0,0	0	0,0	0,0	0,0	0,0
C02	0	0,0	0,0	0,0	0,0	0	0,0	0,0	0,0	0,0
C03	0	0,0	0,0	0,0	0,0	0	0,0	0,0	0,0	0,0
C04	0	0,0	0,0	0,0	0,0	0	0,0	0,0	0,0	0,0
C05	0	0,0	0,0	0,0	0,0	0	0,0	0,0	0,0	0,0
C06	0	0,0	0,0	0,0	0,0	0	0,0	0,0	0,0	0,0
C07	0	0,0	0,0	0,0	0,0	0	0,0	0,0	0,0	0,0
C08	0	0,0	0,0	0,0	0,0	0	0,0	0,0	0,0	0,0
C09	0	0,0	0,0	0,0	0,0	0	0,0	0,0	0,0	0,0
C10	0	0,0	0,0	0,0	0,0	2	4,3	3,1	4,2	1,4
C11	0	0,0	0,0	0,0	0,0	0	0,0	0,0	0,0	0,0
C12	0	0,0	0,0	0,0	0,0	0	0,0	0,0	0,0	0,0
C13	0	0,0	0,0	0,0	0,0	3	6,4	3,4	14,4	2,1
C14	0	0,0	0,0	0,0	0,0	0	0,0	0,0	0,0	0,0
C15	0	0,0	0,0	0,0	0,0	3	6,4	3,7	10,0	2,1
C16	11	22,2	11,1	20,4	8,0	10	21,3	12,6	22,4	7,1
C17	1	2,0	0,8	1,5	0,7	0	0,0	0,0	0,0	0,0
C18	14	28,2	9,7	27,0	10,2	7	14,9	8,2	14,7	5,0
C19	0	0,0	0,0	0,0	0,0	1	2,1	1,0	1,9	0,7
C20	2	4,0	1,4	3,4	1,5	11	23,5	12,7	31,1	7,8
C21	0	0,0	0,0	0,0	0,0	0	0,0	0,0	0,0	0,0
C22	5	10,1	3,4	12,0	3,6	2	4,3	3,1	5,6	1,4
C23	4	8,1	3,3	7,5	2,9	0	0,0	0,0	0,0	0,0
C24	0	0,0	0,0	0,0	0,0	1	2,1	1,1	1,6	0,7
C25	13	26,2	11,3	26,7	9,5	11	23,5	13,3	26,8	7,8
C26	1	2,0	0,4	1,9	0,7	0	0,0	0,0	0,0	0,0
C30	0	0,0	0,0	0,0	0,0	0	0,0	0,0	0,0	0,0
C31	0	0,0	0,0	0,0	0,0	0	0,0	0,0	0,0	0,0
C32	0	0,0	0,0	0,0	0,0	3	6,4	4,2	8,5	2,1
C33	0	0,0	0,0	0,0	0,0	1	2,1	0,9	4,5	0,7
C34	22	44,3	20,6	42,5	16,1	46	98,2	54,4	132,9	32,6
C37	0	0,0	0,0	0,0	0,0	0	0,0	0,0	0,0	0,0
C38	0	0,0	0,0	0,0	0,0	0	0,0	0,0	0,0	0,0

ICD	KOBIECY					MĘCZYŹNI				
	Liczba	Wsp_surowy	Wsp_stand	ESP2013	Odsetek	Liczba	Wsp_surowy	Wsp_stand	ESP2013	Odsetek
C39	1	2,0	0,8	1,5	0,7	0	0,0	0,0	0,0	0,0
C40	0	0,0	0,0	0,0	0,0	0	0,0	0,0	0,0	0,0
C41	1	2,0	0,4	1,9	0,7	0	0,0	0,0	0,0	0,0
C43	2	4,0	2,2	4,4	1,5	3	6,4	3,3	12,4	2,1
C44	0	0,0	0,0	0,0	0,0	0	0,0	0,0	0,0	0,0
C45	0	0,0	0,0	0,0	0,0	1	2,1	1,2	3,0	0,7
C46	0	0,0	0,0	0,0	0,0	0	0,0	0,0	0,0	0,0
C47	0	0,0	0,0	0,0	0,0	0	0,0	0,0	0,0	0,0
C48	0	0,0	0,0	0,0	0,0	0	0,0	0,0	0,0	0,0
C49	0	0,0	0,0	0,0	0,0	1	2,1	1,0	1,9	0,7
C50	15	30,2	14,5	26,9	10,9	0	0,0	0,0	0,0	0,0
C51	0	0,0	0,0	0,0	0,0	0	0,0	0,0	0,0	0,0
C52	0	0,0	0,0	0,0	0,0	0	0,0	0,0	0,0	0,0
C53	8	16,1	7,9	14,0	5,8	0	0,0	0,0	0,0	0,0
C54	5	10,1	4,3	9,6	3,6	0	0,0	0,0	0,0	0,0
C55	1	2,0	1,8	2,5	0,7	0	0,0	0,0	0,0	0,0
C56	8	16,1	8,3	14,0	5,8	0	0,0	0,0	0,0	0,0
C57	0	0,0	0,0	0,0	0,0	0	0,0	0,0	0,0	0,0
C58	0	0,0	0,0	0,0	0,0	0	0,0	0,0	0,0	0,0
C60	0	0,0	0,0	0,0	0,0	0	0,0	0,0	0,0	0,0
C61	0	0,0	0,0	0,0	0,0	10	21,3	12,0	44,9	7,1
C62	0	0,0	0,0	0,0	0,0	0	0,0	0,0	0,0	0,0
C63	0	0,0	0,0	0,0	0,0	0	0,0	0,0	0,0	0,0
C64	2	4,0	1,2	3,4	1,5	6	12,8	7,5	17,2	4,3
C65	0	0,0	0,0	0,0	0,0	0	0,0	0,0	0,0	0,0
C66	0	0,0	0,0	0,0	0,0	0	0,0	0,0	0,0	0,0
C67	2	4,0	1,7	3,7	1,5	9	19,2	9,7	28,7	6,4
C68	0	0,0	0,0	0,0	0,0	0	0,0	0,0	0,0	0,0
C69	0	0,0	0,0	0,0	0,0	0	0,0	0,0	0,0	0,0
C70	0	0,0	0,0	0,0	0,0	0	0,0	0,0	0,0	0,0
C71	2	4,0	3,3	3,4	1,5	0	0,0	0,0	0,0	0,0
C72	0	0,0	0,0	0,0	0,0	0	0,0	0,0	0,0	0,0
C73	2	4,0	1,1	4,7	1,5	0	0,0	0,0	0,0	0,0
C74	0	0,0	0,0	0,0	0,0	0	0,0	0,0	0,0	0,0

ICD	KOBIECY					MĘCZYŹNI				
	Liczba	Wsp_surowy	Wsp_stand	ESP2013	Odsetek	Liczba	Wsp_surowy	Wsp_stand	ESP2013	Odsetek
C75	0	0,0	0,0	0,0	0,0	0	0,0	0,0	0,0	0,0
C76	0	0,0	0,0	0,0	0,0	0	0,0	0,0	0,0	0,0
C77	0	0,0	0,0	0,0	0,0	0	0,0	0,0	0,0	0,0
C78	0	0,0	0,0	0,0	0,0	0	0,0	0,0	0,0	0,0
C79	0	0,0	0,0	0,0	0,0	0	0,0	0,0	0,0	0,0
C80	7	14,1	4,5	13,0	5,1	2	4,3	2,3	8,7	1,4
C81	0	0,0	0,0	0,0	0,0	0	0,0	0,0	0,0	0,0
C82	0	0,0	0,0	0,0	0,0	1	2,1	1,1	1,6	0,7
C83	0	0,0	0,0	0,0	0,0	0	0,0	0,0	0,0	0,0
C84	0	0,0	0,0	0,0	0,0	0	0,0	0,0	0,0	0,0
C85	1	2,0	1,6	1,8	0,7	2	4,3	2,3	4,6	1,4
C88	0	0,0	0,0	0,0	0,0	0	0,0	0,0	0,0	0,0
C90	1	2,0	1,0	1,5	0,7	0	0,0	0,0	0,0	0,0
C91	3	6,0	1,6	5,9	2,2	1	2,1	1,2	5,0	0,7
C92	1	2,0	0,4	1,9	0,7	3	6,4	7,9	12,2	2,1
C93	0	0,0	0,0	0,0	0,0	0	0,0	0,0	0,0	0,0
C94	1	2,0	1,0	1,5	0,7	0	0,0	0,0	0,0	0,0
C95	0	0,0	0,0	0,0	0,0	0	0,0	0,0	0,0	0,0
C96	1	2,0	0,7	2,9	0,7	1	2,1	1,2	3,0	0,7
C97	0	0,0	0,0	0,0	0,0	0	0,0	0,0	0,0	0,0
D00	0	0,0	0,0	0,0	0,0	0	0,0	0,0	0,0	0,0
D01	0	0,0	0,0	0,0	0,0	0	0,0	0,0	0,0	0,0
D02	0	0,0	0,0	0,0	0,0	0	0,0	0,0	0,0	0,0
D03	0	0,0	0,0	0,0	0,0	0	0,0	0,0	0,0	0,0
D04	0	0,0	0,0	0,0	0,0	0	0,0	0,0	0,0	0,0
D05	0	0,0	0,0	0,0	0,0	0	0,0	0,0	0,0	0,0
D06	0	0,0	0,0	0,0	0,0	0	0,0	0,0	0,0	0,0
D07	0	0,0	0,0	0,0	0,0	0	0,0	0,0	0,0	0,0
D09	0	0,0	0,0	0,0	0,0	0	0,0	0,0	0,0	0,0

Powiat wschowski

Zgony na nowotwory w 2019 roku, liczba, współczynnik surowy, współczynnik standaryzowany, odsetek według płci, ICD oraz powiatu

ICD	KOBIECY					MĘŻCZYŹNI				
	Liczba	Wsp_surowy	Wsp_stand	ESP2013	Odsetek	Liczba	Wsp_surowy	Wsp_stand	ESP2013	Odsetek
C00	0	0,0	0,0	0,0	0,0	0	0,0	0,0	0,0	0,0
C01	0	0,0	0,0	0,0	0,0	0	0,0	0,0	0,0	0,0
C02	0	0,0	0,0	0,0	0,0	0	0,0	0,0	0,0	0,0
C03	0	0,0	0,0	0,0	0,0	0	0,0	0,0	0,0	0,0
C04	0	0,0	0,0	0,0	0,0	0	0,0	0,0	0,0	0,0
C05	0	0,0	0,0	0,0	0,0	0	0,0	0,0	0,0	0,0
C06	0	0,0	0,0	0,0	0,0	0	0,0	0,0	0,0	0,0
C07	0	0,0	0,0	0,0	0,0	0	0,0	0,0	0,0	0,0
C08	0	0,0	0,0	0,0	0,0	0	0,0	0,0	0,0	0,0
C09	0	0,0	0,0	0,0	0,0	0	0,0	0,0	0,0	0,0
C10	0	0,0	0,0	0,0	0,0	0	0,0	0,0	0,0	0,0
C11	1	5,1	2,1	5,3	2,3	0	0,0	0,0	0,0	0,0
C12	0	0,0	0,0	0,0	0,0	0	0,0	0,0	0,0	0,0
C13	0	0,0	0,0	0,0	0,0	0	0,0	0,0	0,0	0,0
C14	0	0,0	0,0	0,0	0,0	0	0,0	0,0	0,0	0,0
C15	0	0,0	0,0	0,0	0,0	1	5,2	3,0	11,9	1,7
C16	4	20,2	10,6	22,3	9,3	0	0,0	0,0	0,0	0,0
C17	0	0,0	0,0	0,0	0,0	0	0,0	0,0	0,0	0,0
C18	6	30,4	12,6	35,8	14,0	5	26,0	15,4	38,8	8,6
C19	0	0,0	0,0	0,0	0,0	0	0,0	0,0	0,0	0,0
C20	1	5,1	2,0	8,0	2,3	3	15,6	8,9	25,6	5,2
C21	0	0,0	0,0	0,0	0,0	0	0,0	0,0	0,0	0,0
C22	1	5,1	1,1	5,5	2,3	2	10,4	5,8	8,7	3,4
C23	1	5,1	4,2	4,9	2,3	0	0,0	0,0	0,0	0,0
C24	0	0,0	0,0	0,0	0,0	0	0,0	0,0	0,0	0,0
C25	1	5,1	2,3	4,1	2,3	3	15,6	8,4	16,3	5,2
C26	0	0,0	0,0	0,0	0,0	0	0,0	0,0	0,0	0,0
C30	0	0,0	0,0	0,0	0,0	0	0,0	0,0	0,0	0,0
C31	0	0,0	0,0	0,0	0,0	1	5,2	4,7	5,5	1,7
C32	0	0,0	0,0	0,0	0,0	1	5,2	2,9	4,4	1,7
C33	0	0,0	0,0	0,0	0,0	0	0,0	0,0	0,0	0,0
C34	8	40,5	15,4	41,2	18,6	25	130,2	72,3	164,7	43,1
C37	0	0,0	0,0	0,0	0,0	0	0,0	0,0	0,0	0,0
C38	0	0,0	0,0	0,0	0,0	0	0,0	0,0	0,0	0,0

ICD	KOBIECY					MĘŻCZYŹNI				
	Liczba	Wsp_surowy	Wsp_stand	ESP2013	Odsetek	Liczba	Wsp_surowy	Wsp_stand	ESP2013	Odsetek
C39	0	0,0	0,0	0,0	0,0	0	0,0	0,0	0,0	0,0
C40	0	0,0	0,0	0,0	0,0	0	0,0	0,0	0,0	0,0
C41	0	0,0	0,0	0,0	0,0	0	0,0	0,0	0,0	0,0
C43	1	5,1	4,5	6,3	2,3	0	0,0	0,0	0,0	0,0
C44	0	0,0	0,0	0,0	0,0	0	0,0	0,0	0,0	0,0
C45	0	0,0	0,0	0,0	0,0	0	0,0	0,0	0,0	0,0
C46	0	0,0	0,0	0,0	0,0	0	0,0	0,0	0,0	0,0
C47	0	0,0	0,0	0,0	0,0	0	0,0	0,0	0,0	0,0
C48	0	0,0	0,0	0,0	0,0	1	5,2	4,0	4,6	1,7
C49	0	0,0	0,0	0,0	0,0	0	0,0	0,0	0,0	0,0
C50	5	25,3	9,3	24,5	11,6	0	0,0	0,0	0,0	0,0
C51	0	0,0	0,0	0,0	0,0	0	0,0	0,0	0,0	0,0
C52	0	0,0	0,0	0,0	0,0	0	0,0	0,0	0,0	0,0
C53	1	5,1	2,3	4,1	2,3	0	0,0	0,0	0,0	0,0
C54	4	20,2	8,3	17,7	9,3	0	0,0	0,0	0,0	0,0
C55	0	0,0	0,0	0,0	0,0	0	0,0	0,0	0,0	0,0
C56	1	5,1	1,1	5,5	2,3	0	0,0	0,0	0,0	0,0
C57	0	0,0	0,0	0,0	0,0	0	0,0	0,0	0,0	0,0
C58	0	0,0	0,0	0,0	0,0	0	0,0	0,0	0,0	0,0
C60	0	0,0	0,0	0,0	0,0	0	0,0	0,0	0,0	0,0
C61	0	0,0	0,0	0,0	0,0	4	20,8	11,0	27,5	6,9
C62	0	0,0	0,0	0,0	0,0	0	0,0	0,0	0,0	0,0
C63	0	0,0	0,0	0,0	0,0	0	0,0	0,0	0,0	0,0
C64	2	10,1	3,2	10,8	4,7	0	0,0	0,0	0,0	0,0
C65	0	0,0	0,0	0,0	0,0	0	0,0	0,0	0,0	0,0
C66	0	0,0	0,0	0,0	0,0	1	5,2	3,2	16,1	1,7
C67	1	5,1	2,0	8,0	2,3	2	10,4	6,0	23,8	3,4
C68	0	0,0	0,0	0,0	0,0	0	0,0	0,0	0,0	0,0
C69	0	0,0	0,0	0,0	0,0	0	0,0	0,0	0,0	0,0
C70	0	0,0	0,0	0,0	0,0	1	5,2	2,9	4,4	1,7
C71	0	0,0	0,0	0,0	0,0	1	5,2	3,3	5,4	1,7
C72	0	0,0	0,0	0,0	0,0	0	0,0	0,0	0,0	0,0
C73	0	0,0	0,0	0,0	0,0	0	0,0	0,0	0,0	0,0
C74	0	0,0	0,0	0,0	0,0	0	0,0	0,0	0,0	0,0

ICD	KOBIECY					MĘŻCZYŹNI				
	Liczba	Wsp_surowy	Wsp_stand	ESP2013	Odsetek	Liczba	Wsp_surowy	Wsp_stand	ESP2013	Odsetek
C75	0	0,0	0,0	0,0	0,0	1	5,2	3,2	16,1	1,7
C76	0	0,0	0,0	0,0	0,0	0	0,0	0,0	0,0	0,0
C77	0	0,0	0,0	0,0	0,0	0	0,0	0,0	0,0	0,0
C78	0	0,0	0,0	0,0	0,0	0	0,0	0,0	0,0	0,0
C79	0	0,0	0,0	0,0	0,0	0	0,0	0,0	0,0	0,0
C80	0	0,0	0,0	0,0	0,0	3	15,6	7,1	25,3	5,2
C81	0	0,0	0,0	0,0	0,0	0	0,0	0,0	0,0	0,0
C82	1	5,1	1,1	5,3	2,3	0	0,0	0,0	0,0	0,0
C83	0	0,0	0,0	0,0	0,0	0	0,0	0,0	0,0	0,0
C84	1	5,1	1,1	5,3	2,3	0	0,0	0,0	0,0	0,0
C85	0	0,0	0,0	0,0	0,0	3	15,6	12,8	25,0	5,2
C88	0	0,0	0,0	0,0	0,0	0	0,0	0,0	0,0	0,0
C90	1	5,1	1,1	5,3	2,3	0	0,0	0,0	0,0	0,0
C91	0	0,0	0,0	0,0	0,0	0	0,0	0,0	0,0	0,0
C92	2	10,1	9,0	13,3	4,7	0	0,0	0,0	0,0	0,0
C93	0	0,0	0,0	0,0	0,0	0	0,0	0,0	0,0	0,0
C94	0	0,0	0,0	0,0	0,0	0	0,0	0,0	0,0	0,0
C95	0	0,0	0,0	0,0	0,0	0	0,0	0,0	0,0	0,0
C96	0	0,0	0,0	0,0	0,0	0	0,0	0,0	0,0	0,0
C97	0	0,0	0,0	0,0	0,0	0	0,0	0,0	0,0	0,0
D00	0	0,0	0,0	0,0	0,0	0	0,0	0,0	0,0	0,0
D01	0	0,0	0,0	0,0	0,0	0	0,0	0,0	0,0	0,0
D02	0	0,0	0,0	0,0	0,0	0	0,0	0,0	0,0	0,0
D03	0	0,0	0,0	0,0	0,0	0	0,0	0,0	0,0	0,0
D04	0	0,0	0,0	0,0	0,0	0	0,0	0,0	0,0	0,0
D05	0	0,0	0,0	0,0	0,0	0	0,0	0,0	0,0	0,0
D06	0	0,0	0,0	0,0	0,0	0	0,0	0,0	0,0	0,0
D07	0	0,0	0,0	0,0	0,0	0	0,0	0,0	0,0	0,0
D09	0	0,0	0,0	0,0	0,0	0	0,0	0,0	0,0	0,0

Zgony na nowotwory w 2019 roku, liczba, współczynnik surowy, współczynnik standaryzowany, odsetek według płci, ICD oraz powiatu

ICD	KOBIECY					MĘŻCZYŹNI				
	Liczba	Wsp_surowy	Wsp_stand	ESP2013	Odsetek	Liczba	Wsp_surowy	Wsp_stand	ESP2013	Odsetek
C00	0	0,0	0,0	0,0	0,0	0	0,0	0,0	0,0	0,0
C01	1	1,5	0,5	1,9	0,5	0	0,0	0,0	0,0	0,0
C02	0	0,0	0,0	0,0	0,0	0	0,0	0,0	0,0	0,0
C03	0	0,0	0,0	0,0	0,0	0	0,0	0,0	0,0	0,0
C04	1	1,5	0,6	1,0	0,5	3	5,1	3,4	5,6	1,6
C05	0	0,0	0,0	0,0	0,0	0	0,0	0,0	0,0	0,0
C06	0	0,0	0,0	0,0	0,0	0	0,0	0,0	0,0	0,0
C07	0	0,0	0,0	0,0	0,0	0	0,0	0,0	0,0	0,0
C08	0	0,0	0,0	0,0	0,0	0	0,0	0,0	0,0	0,0
C09	3	4,6	1,6	3,5	1,6	0	0,0	0,0	0,0	0,0
C10	0	0,0	0,0	0,0	0,0	0	0,0	0,0	0,0	0,0
C11	0	0,0	0,0	0,0	0,0	0	0,0	0,0	0,0	0,0
C12	0	0,0	0,0	0,0	0,0	0	0,0	0,0	0,0	0,0
C13	0	0,0	0,0	0,0	0,0	1	1,7	1,2	1,9	0,5
C14	0	0,0	0,0	0,0	0,0	0	0,0	0,0	0,0	0,0
C15	4	6,2	2,0	5,5	2,1	6	10,2	5,8	11,3	3,2
C16	9	13,9	6,9	12,8	4,7	10	17,0	8,7	19,5	5,3
C17	0	0,0	0,0	0,0	0,0	0	0,0	0,0	0,0	0,0
C18	14	21,6	7,6	18,4	7,4	16	27,2	12,2	37,2	8,5
C19	1	1,5	0,3	1,5	0,5	3	5,1	2,4	4,7	1,6
C20	4	6,2	2,5	6,1	2,1	6	10,2	4,6	14,9	3,2
C21	2	3,1	0,6	2,9	1,1	1	1,7	0,8	3,8	0,5
C22	5	7,7	2,3	7,9	2,6	5	8,5	4,1	11,7	2,7
C23	6	9,2	3,0	8,6	3,2	1	1,7	0,9	1,4	0,5
C24	3	4,6	1,7	4,3	1,6	0	0,0	0,0	0,0	0,0
C25	14	21,6	7,6	18,0	7,4	15	25,5	13,7	29,2	8,0
C26	0	0,0	0,0	0,0	0,0	0	0,0	0,0	0,0	0,0
C30	0	0,0	0,0	0,0	0,0	0	0,0	0,0	0,0	0,0
C31	0	0,0	0,0	0,0	0,0	2	3,4	2,2	4,0	1,1
C32	0	0,0	0,0	0,0	0,0	4	6,8	3,3	8,5	2,1
C33	0	0,0	0,0	0,0	0,0	0	0,0	0,0	0,0	0,0
C34	26	40,1	15,4	34,7	13,7	43	73,2	34,3	87,4	22,9
C37	0	0,0	0,0	0,0	0,0	0	0,0	0,0	0,0	0,0
C38	0	0,0	0,0	0,0	0,0	1	1,7	0,7	1,4	0,5

ICD	KOBIECY					MĘŻCZYŹNI				
	Liczba	Wsp_surowy	Wsp_stand	ESP2013	Odsetek	Liczba	Wsp_surowy	Wsp_stand	ESP2013	Odsetek
C39	1	1,5	0,6	1,0	0,5	0	0,0	0,0	0,0	0,0
C40	0	0,0	0,0	0,0	0,0	0	0,0	0,0	0,0	0,0
C41	0	0,0	0,0	0,0	0,0	0	0,0	0,0	0,0	0,0
C43	2	3,1	1,0	2,9	1,1	1	1,7	0,7	1,4	0,5
C44	0	0,0	0,0	0,0	0,0	0	0,0	0,0	0,0	0,0
C45	0	0,0	0,0	0,0	0,0	0	0,0	0,0	0,0	0,0
C46	0	0,0	0,0	0,0	0,0	0	0,0	0,0	0,0	0,0
C47	0	0,0	0,0	0,0	0,0	0	0,0	0,0	0,0	0,0
C48	0	0,0	0,0	0,0	0,0	0	0,0	0,0	0,0	0,0
C49	1	1,5	0,6	1,0	0,5	0	0,0	0,0	0,0	0,0
C50	30	46,2	17,7	42,0	15,8	0	0,0	0,0	0,0	0,0
C51	1	1,5	1,0	1,7	0,5	0	0,0	0,0	0,0	0,0
C52	1	1,5	0,7	1,1	0,5	0	0,0	0,0	0,0	0,0
C53	7	10,8	4,4	8,5	3,7	0	0,0	0,0	0,0	0,0
C54	8	12,3	4,8	12,7	4,2	0	0,0	0,0	0,0	0,0
C55	1	1,5	0,3	1,4	0,5	0	0,0	0,0	0,0	0,0
C56	10	15,4	6,2	14,6	5,3	0	0,0	0,0	0,0	0,0
C57	1	1,5	0,5	1,3	0,5	0	0,0	0,0	0,0	0,0
C58	0	0,0	0,0	0,0	0,0	0	0,0	0,0	0,0	0,0
C60	0	0,0	0,0	0,0	0,0	0	0,0	0,0	0,0	0,0
C61	0	0,0	0,0	0,0	0,0	28	47,6	21,4	74,8	14,9
C62	0	0,0	0,0	0,0	0,0	0	0,0	0,0	0,0	0,0
C63	0	0,0	0,0	0,0	0,0	0	0,0	0,0	0,0	0,0
C64	2	3,1	1,1	2,7	1,1	4	6,8	3,8	9,8	2,1
C65	1	1,5	0,5	1,9	0,5	2	3,4	1,5	5,2	1,1
C66	0	0,0	0,0	0,0	0,0	1	1,7	0,8	1,9	0,5
C67	7	10,8	2,9	10,3	3,7	13	22,1	9,8	28,9	6,9
C68	0	0,0	0,0	0,0	0,0	0	0,0	0,0	0,0	0,0
C69	0	0,0	0,0	0,0	0,0	0	0,0	0,0	0,0	0,0
C70	0	0,0	0,0	0,0	0,0	0	0,0	0,0	0,0	0,0
C71	5	7,7	2,7	7,4	2,6	4	6,8	3,6	7,1	2,1
C72	1	1,5	0,5	1,3	0,5	0	0,0	0,0	0,0	0,0
C73	1	1,5	0,5	1,9	0,5	0	0,0	0,0	0,0	0,0
C74	0	0,0	0,0	0,0	0,0	0	0,0	0,0	0,0	0,0

ICD	KOBIECY					MĘŻCZYŹNI				
	Liczba	Wsp_surowy	Wsp_stand	ESP2013	Odsetek	Liczba	Wsp_surowy	Wsp_stand	ESP2013	Odsetek
C75	0	0,0	0,0	0,0	0,0	0	0,0	0,0	0,0	0,0
C76	1	1,5	0,3	1,5	0,5	0	0,0	0,0	0,0	0,0
C77	0	0,0	0,0	0,0	0,0	0	0,0	0,0	0,0	0,0
C78	0	0,0	0,0	0,0	0,0	0	0,0	0,0	0,0	0,0
C79	0	0,0	0,0	0,0	0,0	0	0,0	0,0	0,0	0,0
C80	4	6,2	1,1	5,7	2,1	6	10,2	4,9	10,5	3,2
C81	0	0,0	0,0	0,0	0,0	0	0,0	0,0	0,0	0,0
C82	0	0,0	0,0	0,0	0,0	0	0,0	0,0	0,0	0,0
C83	1	1,5	0,6	1,0	0,5	1	1,7	0,8	1,9	0,5
C84	0	0,0	0,0	0,0	0,0	1	1,7	0,7	1,4	0,5
C85	2	3,1	0,8	2,8	1,1	4	6,8	3,2	10,4	2,1
C88	0	0,0	0,0	0,0	0,0	0	0,0	0,0	0,0	0,0
C90	2	3,1	1,0	2,9	1,1	1	1,7	0,8	1,9	0,5
C91	3	4,6	2,1	4,7	1,6	4	6,8	3,0	9,2	2,1
C92	3	4,6	1,4	3,8	1,6	1	1,7	0,8	3,2	0,5
C93	0	0,0	0,0	0,0	0,0	0	0,0	0,0	0,0	0,0
C94	0	0,0	0,0	0,0	0,0	0	0,0	0,0	0,0	0,0
C95	0	0,0	0,0	0,0	0,0	0	0,0	0,0	0,0	0,0
C96	0	0,0	0,0	0,0	0,0	0	0,0	0,0	0,0	0,0
C97	1	1,5	0,7	1,1	0,5	0	0,0	0,0	0,0	0,0
D00	0	0,0	0,0	0,0	0,0	0	0,0	0,0	0,0	0,0
D01	0	0,0	0,0	0,0	0,0	0	0,0	0,0	0,0	0,0
D02	0	0,0	0,0	0,0	0,0	0	0,0	0,0	0,0	0,0
D03	0	0,0	0,0	0,0	0,0	0	0,0	0,0	0,0	0,0
D04	0	0,0	0,0	0,0	0,0	0	0,0	0,0	0,0	0,0
D05	0	0,0	0,0	0,0	0,0	0	0,0	0,0	0,0	0,0
D06	0	0,0	0,0	0,0	0,0	0	0,0	0,0	0,0	0,0
D07	0	0,0	0,0	0,0	0,0	0	0,0	0,0	0,0	0,0
D09	0	0,0	0,0	0,0	0,0	0	0,0	0,0	0,0	0,0

Zgony na nowotwory w 2019 roku, liczba, współczynnik surowy, współczynnik standaryzowany, odsetek według płci, ICD oraz powiatu

ICD	KOBIECY					MĘŻCZYŹNI				
	Liczba	Wsp_surowy	Wsp_stand	ESP2013	Odsetek	Liczba	Wsp_surowy	Wsp_stand	ESP2013	Odsetek
C00	0	0,0	0,0	0,0	0,0	0	0,0	0,0	0,0	0,0
C01	0	0,0	0,0	0,0	0,0	2	3,0	1,5	3,0	0,9
C02	0	0,0	0,0	0,0	0,0	0	0,0	0,0	0,0	0,0
C03	0	0,0	0,0	0,0	0,0	0	0,0	0,0	0,0	0,0
C04	1	1,4	0,7	1,0	0,5	0	0,0	0,0	0,0	0,0
C05	0	0,0	0,0	0,0	0,0	0	0,0	0,0	0,0	0,0
C06	1	1,4	0,2	1,2	0,5	1	1,5	0,7	1,3	0,4
C07	0	0,0	0,0	0,0	0,0	1	1,5	0,7	1,3	0,4
C08	0	0,0	0,0	0,0	0,0	0	0,0	0,0	0,0	0,0
C09	0	0,0	0,0	0,0	0,0	1	1,5	0,7	1,3	0,4
C10	1	1,4	0,9	1,4	0,5	0	0,0	0,0	0,0	0,0
C11	1	1,4	0,7	1,0	0,5	0	0,0	0,0	0,0	0,0
C12	0	0,0	0,0	0,0	0,0	1	1,5	0,4	2,2	0,4
C13	0	0,0	0,0	0,0	0,0	1	1,5	0,5	2,7	0,4
C14	0	0,0	0,0	0,0	0,0	0	0,0	0,0	0,0	0,0
C15	5	6,8	2,9	5,8	2,6	4	6,0	3,1	6,9	1,8
C16	10	13,5	6,2	12,3	5,3	13	19,5	9,7	24,1	5,8
C17	1	1,4	0,2	1,1	0,5	0	0,0	0,0	0,0	0,0
C18	10	13,5	3,9	13,1	5,3	15	22,5	9,0	33,0	6,6
C19	2	2,7	0,7	2,4	1,1	2	3,0	1,2	4,0	0,9
C20	3	4,1	1,2	3,9	1,6	11	16,5	7,8	21,4	4,9
C21	1	1,4	0,5	1,0	0,5	0	0,0	0,0	0,0	0,0
C22	4	5,4	1,8	5,1	2,1	4	6,0	3,3	7,3	1,8
C23	2	2,7	1,0	2,5	1,1	0	0,0	0,0	0,0	0,0
C24	0	0,0	0,0	0,0	0,0	3	4,5	2,5	5,3	1,3
C25	7	9,5	2,7	7,9	3,7	10	15,0	6,0	19,2	4,4
C26	1	1,4	0,2	1,1	0,5	0	0,0	0,0	0,0	0,0
C30	0	0,0	0,0	0,0	0,0	0	0,0	0,0	0,0	0,0
C31	0	0,0	0,0	0,0	0,0	0	0,0	0,0	0,0	0,0
C32	1	1,4	0,5	1,0	0,5	4	6,0	2,9	6,0	1,8
C33	0	0,0	0,0	0,0	0,0	0	0,0	0,0	0,0	0,0
C34	39	52,7	19,7	48,3	20,6	67	100,3	48,6	123,7	29,6
C37	0	0,0	0,0	0,0	0,0	0	0,0	0,0	0,0	0,0
C38	0	0,0	0,0	0,0	0,0	0	0,0	0,0	0,0	0,0

ICD	KOBIECY					MĘŻCZYŹNI				
	Liczba	Wsp_surowy	Wsp_stand	ESP2013	Odsetek	Liczba	Wsp_surowy	Wsp_stand	ESP2013	Odsetek
C39	0	0,0	0,0	0,0	0,0	0	0,0	0,0	0,0	0,0
C40	0	0,0	0,0	0,0	0,0	0	0,0	0,0	0,0	0,0
C41	0	0,0	0,0	0,0	0,0	0	0,0	0,0	0,0	0,0
C43	3	4,1	1,9	3,4	1,6	1	1,5	0,8	1,2	0,4
C44	0	0,0	0,0	0,0	0,0	0	0,0	0,0	0,0	0,0
C45	0	0,0	0,0	0,0	0,0	1	1,5	0,7	1,3	0,4
C46	0	0,0	0,0	0,0	0,0	0	0,0	0,0	0,0	0,0
C47	0	0,0	0,0	0,0	0,0	0	0,0	0,0	0,0	0,0
C48	1	1,4	0,5	1,2	0,5	0	0,0	0,0	0,0	0,0
C49	1	1,4	0,7	1,0	0,5	0	0,0	0,0	0,0	0,0
C50	24	32,4	14,5	29,8	12,7	0	0,0	0,0	0,0	0,0
C51	1	1,4	0,7	1,0	0,5	0	0,0	0,0	0,0	0,0
C52	0	0,0	0,0	0,0	0,0	0	0,0	0,0	0,0	0,0
C53	8	10,8	7,8	11,3	4,2	0	0,0	0,0	0,0	0,0
C54	11	14,9	5,1	14,2	5,8	0	0,0	0,0	0,0	0,0
C55	0	0,0	0,0	0,0	0,0	0	0,0	0,0	0,0	0,0
C56	9	12,2	4,6	12,4	4,8	0	0,0	0,0	0,0	0,0
C57	0	0,0	0,0	0,0	0,0	0	0,0	0,0	0,0	0,0
C58	0	0,0	0,0	0,0	0,0	0	0,0	0,0	0,0	0,0
C60	0	0,0	0,0	0,0	0,0	1	1,5	0,7	2,7	0,4
C61	0	0,0	0,0	0,0	0,0	27	40,4	15,6	56,3	11,9
C62	0	0,0	0,0	0,0	0,0	1	1,5	2,9	1,8	0,4
C63	0	0,0	0,0	0,0	0,0	0	0,0	0,0	0,0	0,0
C64	1	1,4	0,2	1,2	0,5	4	6,0	2,6	8,4	1,8
C65	0	0,0	0,0	0,0	0,0	0	0,0	0,0	0,0	0,0
C66	0	0,0	0,0	0,0	0,0	0	0,0	0,0	0,0	0,0
C67	6	8,1	2,7	7,4	3,2	12	18,0	7,1	22,2	5,3
C68	1	1,4	0,5	1,2	0,5	0	0,0	0,0	0,0	0,0
C69	0	0,0	0,0	0,0	0,0	0	0,0	0,0	0,0	0,0
C70	0	0,0	0,0	0,0	0,0	0	0,0	0,0	0,0	0,0
C71	8	10,8	4,7	11,8	4,2	6	9,0	7,2	8,4	2,7
C72	0	0,0	0,0	0,0	0,0	0	0,0	0,0	0,0	0,0
C73	0	0,0	0,0	0,0	0,0	0	0,0	0,0	0,0	0,0
C74	0	0,0	0,0	0,0	0,0	0	0,0	0,0	0,0	0,0

ICD	KOBIECY					MĘŻCZYŹNI				
	Liczba	Wsp_surowy	Wsp_stand	ESP2013	Odsetek	Liczba	Wsp_surowy	Wsp_stand	ESP2013	Odsetek
C75	0	0,0	0,0	0,0	0,0	0	0,0	0,0	0,0	0,0
C76	1	1,4	0,2	1,2	0,5	0	0,0	0,0	0,0	0,0
C77	0	0,0	0,0	0,0	0,0	0	0,0	0,0	0,0	0,0
C78	0	0,0	0,0	0,0	0,0	0	0,0	0,0	0,0	0,0
C79	0	0,0	0,0	0,0	0,0	0	0,0	0,0	0,0	0,0
C80	11	14,9	3,5	13,4	5,8	10	15,0	6,4	20,2	4,4
C81	1	1,4	0,2	1,1	0,5	0	0,0	0,0	0,0	0,0
C82	2	2,7	1,3	3,1	1,1	0	0,0	0,0	0,0	0,0
C83	1	1,4	0,4	1,7	0,5	3	4,5	2,0	4,7	1,3
C84	0	0,0	0,0	0,0	0,0	0	0,0	0,0	0,0	0,0
C85	2	2,7	1,5	2,8	1,1	5	7,5	4,1	9,1	2,2
C88	0	0,0	0,0	0,0	0,0	0	0,0	0,0	0,0	0,0
C90	2	2,7	1,3	3,1	1,1	4	6,0	3,1	9,7	1,8
C91	2	2,7	0,8	2,1	1,1	4	6,0	3,0	10,1	1,8
C92	1	1,4	0,2	1,2	0,5	7	10,5	4,9	13,5	3,1
C93	0	0,0	0,0	0,0	0,0	0	0,0	0,0	0,0	0,0
C94	0	0,0	0,0	0,0	0,0	0	0,0	0,0	0,0	0,0
C95	1	1,4	0,5	1,2	0,5	0	0,0	0,0	0,0	0,0
C96	1	1,4	0,7	1,0	0,5	0	0,0	0,0	0,0	0,0
C97	0	0,0	0,0	0,0	0,0	0	0,0	0,0	0,0	0,0
D00	0	0,0	0,0	0,0	0,0	0	0,0	0,0	0,0	0,0
D01	0	0,0	0,0	0,0	0,0	0	0,0	0,0	0,0	0,0
D02	0	0,0	0,0	0,0	0,0	0	0,0	0,0	0,0	0,0
D03	0	0,0	0,0	0,0	0,0	0	0,0	0,0	0,0	0,0
D04	0	0,0	0,0	0,0	0,0	0	0,0	0,0	0,0	0,0
D05	0	0,0	0,0	0,0	0,0	0	0,0	0,0	0,0	0,0
D06	0	0,0	0,0	0,0	0,0	0	0,0	0,0	0,0	0,0
D07	0	0,0	0,0	0,0	0,0	0	0,0	0,0	0,0	0,0
D09	0	0,0	0,0	0,0	0,0	0	0,0	0,0	0,0	0,0

Zgony na nowotwory w 2019 roku, liczba, współczynnik surowy, współczynnik standaryzowany, odsetek według płci powiatu i zakresu kodów ICD (1/3)

Powiat	ICD_zakres	KOBIECY					MĘCZYŹNI				
		Liczba	Wsp_surowy	Wsp_stand	ESP2013	Odsetek	Liczba	Wsp_surowy	Wsp_stand	ESP2013	Odsetek
POWIAT GÓRZÓWSKI	C00-C14	1	2,8	1,2	4,8	1,3	4	11,3	7,0	10,3	4,4
	C00-D09	76	210,4	115,1	238,1	100,0	90	253,1	151,3	400,5	100,0
	C15-C26	19	52,6	28,7	57,0	25,0	25	70,3	42,4	131,0	27,8
	C18-C21	6	16,6	9,5	17,7	7,9	10	28,1	17,7	73,0	11,1
	C30-C34	14	38,8	21,1	40,3	18,4	31	87,2	52,8	135,0	34,4
	C30-C39	14	38,8	21,1	40,3	18,4	31	87,2	52,8	135,0	34,4
	C33-C34	14	38,8	21,1	40,3	18,4	28	78,8	47,2	125,0	31,1
	C37-C39	0	0,0	0,0	0,0	0,0	0	0,0	0,0	0,0	0,0
	C40-C41	0	0,0	0,0	0,0	0,0	0	0,0	0,0	0,0	0,0
	C43-C44	0	0,0	0,0	0,0	0,0	0	0,0	0,0	0,0	0,0
	C45-C49	0	0,0	0,0	0,0	0,0	2	5,6	3,2	5,5	2,2
	C50	13	36,0	17,2	44,6	17,1	0	0,0	0,0	0,0	0,0
	C51-C58	15	41,5	28,3	47,0	19,7	0	0,0	0,0	0,0	0,0
	C60-C63	0	0,0	0,0	0,0	0,0	12	33,8	19,5	66,5	13,3
	C64-C68	7	19,4	8,9	19,1	9,2	6	16,9	9,5	15,9	6,7
	C69-C72	3	8,3	3,8	13,3	3,9	1	2,8	1,7	2,7	1,1
	C73-C75	0	0,0	0,0	0,0	0,0	0	0,0	0,0	0,0	0,0
	C76-C80	1	2,8	1,4	3,6	1,3	4	11,3	6,3	15,3	4,4
	C81-C96	3	8,3	4,4	8,4	3,9	5	14,1	9,0	18,2	5,6
	C82-C85+C96	0	0,0	0,0	0,0	0,0	4	11,3	7,4	15,9	4,4
	C91-C95	3	8,3	4,4	8,4	3,9	0	0,0	0,0	0,0	0,0
	D00-D09	0	0,0	0,0	0,0	0,0	0	0,0	0,0	0,0	0,0
	C00-C14	1	3,6	3,2	4,4	1,9	4	14,8	8,0	27,3	5,6
	C00-D09	53	189,4	85,2	196,5	100,0	71	262,7	138,0	366,9	100,0
	C15-C26	12	42,9	21,3	42,4	22,6	20	74,0	36,5	104,6	28,2
	C18-C21	3	10,7	7,0	11,2	5,7	9	33,3	16,5	54,2	12,7
	C30-C34	14	50,0	24,4	49,5	26,4	19	70,3	38,9	85,7	26,8
	C30-C39	14	50,0	24,4	49,5	26,4	19	70,3	38,9	85,7	26,8
	C33-C34	13	46,5	23,6	45,8	24,5	14	51,8	27,7	65,8	19,7
	C37-C39	0	0,0	0,0	0,0	0,0	0	0,0	0,0	0,0	0,0
	C40-C41	0	0,0	0,0	0,0	0,0	0	0,0	0,0	0,0	0,0
	C43-C44	1	3,6	1,5	3,8	1,9	0	0,0	0,0	0,0	0,0
	C45-C49	1	3,6	0,7	3,7	1,9	3	11,1	7,2	12,7	4,2
C50	6	21,4	10,1	21,8	11,3	0	0,0	0,0	0,0	0,0	
C51-C58	6	21,4	9,9	24,9	11,3	0	0,0	0,0	0,0	0,0	
C60-C63	0	0,0	0,0	0,0	0,0	8	29,6	15,4	45,2	11,3	
C64-C68	2	7,1	2,0	8,8	3,8	5	18,5	9,3	23,5	7,0	
C69-C72	1	3,6	2,2	3,5	1,9	3	11,1	5,2	15,1	4,2	
C73-C75	0	0,0	0,0	0,0	0,0	0	0,0	0,0	0,0	0,0	
C76-C80	5	17,9	4,7	21,0	9,4	5	18,5	9,9	27,5	7,0	
C81-C96	4	14,3	5,2	12,8	7,5	4	14,8	7,6	25,5	5,6	
C82-C85+C96	2	7,1	2,2	6,3	3,8	0	0,0	0,0	0,0	0,0	
C91-C95	1	3,6	1,5	2,7	1,9	4	14,8	7,6	25,5	5,6	
D00-D09	0	0,0	0,0	0,0	0,0	0	0,0	0,0	0,0	0,0	

Powiat	ICD_zakres	KOBIECY					MĘCZYŹNI				
		Liczba	Wsp_surowy	Wsp_stand	ESP2013	Odsetek	Liczba	Wsp_surowy	Wsp_stand	ESP2013	Odsetek
POWIAT MIĘDZYRĘCKI	C00-C14	3	10,2	6,4	10,0	4,2	8	28,0	15,1	31,6	10,7
	C00-D09	71	242,4	118,6	235,3	100,0	75	262,6	143,6	362,1	100,0
	C15-C26	20	68,3	29,9	68,4	28,2	27	94,5	48,3	123,6	36,0
	C18-C21	10	34,1	14,1	35,8	14,1	17	59,5	30,9	86,7	22,7
	C30-C34	9	30,7	12,3	27,8	12,7	17	59,5	29,5	80,5	22,7
	C30-C39	9	30,7	12,3	27,8	12,7	17	59,5	29,5	80,5	22,7
	C33-C34	8	27,3	10,9	24,3	11,3	13	45,5	22,6	62,7	17,3
	C37-C39	0	0,0	0,0	0,0	0,0	0	0,0	0,0	0,0	0,0
	C40-C41	1	3,4	1,5	2,7	1,4	0	0,0	0,0	0,0	0,0
	C43-C44	1	3,4	0,7	3,3	1,4	1	3,5	1,8	2,8	1,3
	C45-C49	1	3,4	8,9	3,7	1,4	0	0,0	0,0	0,0	0,0
	C50	16	54,6	22,5	53,2	22,5	1	3,5	1,9	9,7	1,3
	C51-C58	14	47,8	25,9	47,1	19,7	0	0,0	0,0	0,0	0,0
	C60-C63	0	0,0	0,0	0,0	0,0	8	28,0	16,4	57,0	10,7
	C64-C68	3	10,2	4,7	10,2	4,2	3	10,5	5,4	14,6	4,0
	C69-C72	0	0,0	0,0	0,0	0,0	3	10,5	6,3	8,9	4,0
	C73-C75	0	0,0	0,0	0,0	0,0	0	0,0	0,0	0,0	0,0
	C76-C80	1	3,4	1,4	3,5	1,4	3	10,5	5,4	14,6	4,0
	C81-C96	2	6,8	4,4	5,5	2,8	4	14,0	13,3	18,9	5,3
	C82-C85+C96	0	0,0	0,0	0,0	0,0	3	10,5	11,9	4,0	0,0
	C91-C95	1	3,4	1,7	2,6	1,4	1	3,5	1,4	7,0	1,3
	D00-D09	0	0,0	0,0	0,0	0,0	0	0,0	0,0	0,0	0,0
	C00-C14	1	2,3	0,8	3,2	0,9	6	14,3	6,9	15,3	5,2
	C00-D09	107	241,5	97,5	230,2	100,0	115	273,3	141,0	366,9	100,0
	C15-C26	31	70,0	25,6	70,2	29,0	24	57,0	32,0	59,8	20,9
	C18-C21	8	18,1	6,0	17,1	7,5	7	16,6	9,6	17,6	6,1
	C30-C34	25	56,4	22,7	50,4	23,4	46	109,3	57,8	148,5	40,0
	C30-C39	25	56,4	22,7	50,4	23,4	46	109,3	57,8	148,5	40,0
	C33-C34	24	54,2	21,3	48,1	22,4	40	95,1	48,9	132,5	34,8
	C37-C39	0	0,0	0,0	0,0	0,0	0	0,0	0,0	0,0	0,0
	C40-C41	0	0,0	0,0	0,0	0,0	0	0,0	0,0	0,0	0,0
	C43-C44	2	4,5	1,9	4,4	1,9	0	0,0	0,0	0,0	0,0
	C45-C49	0	0,0	0,0	0,0	0,0	0	0,0	0,0	0,0	0,0
C50	10	22,6	12,3	20,7	9,3	0	0,0	0,0	0,0	0,0	
C51-C58	23	51,9	22,4	47,7	21,5	0	0,0	0,0	0,0	0,0	
C60-C63	0	0,0	0,0	0,0	0,0	19	45,2	20,9	69,2	16,5	
C64-C68	3	6,8	3,0	7,3	2,8	9	21,4	10,8	37,1	7,8	
C69-C72	2	4,5	1,7	4,8	1,9	1	2,4	1,3	2,0	0,9	
C73-C75	0	0,0	0,0	0,0	0,0	0	0,0	0,0	0,0	0,0	
C76-C80	5	11,3	2,7	9,5	4,7	8	19,0	8,9	27,8	7,0	
C81-C96	5	11,3	4,4	11,9	4,7	2	4,8	2,4	7,2	1,7	
C82-C85+C96	2	4,5	1,3	4,2	1,9	0	0,0	0,0	0,0	0,0	
C91-C95	1	2,3	0,8	3,2	0,9	1	2,4	1,1	2,0	0,9	
D00-D09	0	0,0	0,0	0,0	0,0	0	0,0	0,0	0,0	0,0	

Powiat	ICD_zakres	KOBIECY					MĘCZYŹNI				
		Liczba	Wsp_surowy	Wsp_stand	ESP2013	Odsetek	Liczba	Wsp_surowy	Wsp_stand	ESP2013	Odsetek
POWIAT SUBICKI	C00-C14	0	0,0	0,0	0,0	0,0	4	17,4	11,7	18,0	5,4
	C00-D09	62	258,5	119,0	272,2	100,0	74	321,3	190,2	481,9	100,0
	C15-C26	13	54,2	24,8	56,6	21,0	22	95,5	57,6	134,3	29,7
	C18-C21	4	16,7	6,3	17,0	6,5	12	52,1	31,6	78,3	16,2
	C30-C34	17	70,9	29,3	76,0	27,4	23	99,9	59,1	119,5	31,1
	C30-C39	18	75,0	31,3	81,1	29,0	23	99,9	59,1	119,5	31,1
	C33-C34	17	70,9	29,3	76,0	27,4	23	99,9	59,1	119,5	31,1
	C37-C39	1	4,2	2,0	5,1	1,6	0	0,0	0,0	0,0	0,0
	C40-C41	0	0,0	0,0	0,0	0,0	0	0,0	0,0	0,0	0,0
	C43-C44	1	4,2	2,2	3,3	1,6	0	0,0	0,0	0,0	0,0
	C45-C49	0	0,0	0,0	0,0	0,0	0	0,0	0,0	0,0	0,0
	C50	8	33,4	19,8	37,6	12,9	0	0,0	0,0	0,0	0,0
	C51-C58	9	37,5	16,8	37,5	14,5	0	0,0	0,0	0,0	0,0
	C60-C63	0	0,0	0,0	0,0	0,0	6	26,1	14,5	50,0	8,1
	C64-C68	3	12,5	6,1	11,1	4,8	7	30,4	18,7	65,8	9,5
	C69-C72	3	12,5	6,5	12,7	4,8	0	0,0	0,0	0,0	0,0
	C73-C75	0	0,0	0,0	0,0	0,0	0	0,0	0,0	0,0	0,0
	C76-C80	2	8,3	2,5	10,7	3,2	6	26,1	13,4	51,2	8,1
	C81-C96	5	20,8	9,0	21,6	8,1	6	26,1	15,1	43,1	8,1
	C82-C85+C96	2	8,3	4,2	7,0	3,2	2	8,7	4,7	21,1	2,7
	C91-C95	3	12,5	4,8	14,5	4,8	3	13,0	7,8	18,0	4,1
	D00-D09	0	0,0	0,0	0,0	0,0	0	0,0	0,0	0,0	0,0
	C00-C14	1	4,0	1,8	3,3	1,4	1	4,1	2,1	5,3	1,3
	C00-D09	69	277,5	106,3	280,1	100,0	76	312,9	168,0	452,2	100,0
	C15-C26	26	104,5	40,8	100,4	37,7	24	98,8	53,5	137,4	31,6
	C18-C21	13	52,3	21,8	50,1	18,8	17	70,0	38,9	100,1	22,4
	C30-C34	12	48,3	18,9	48,9	17,4	19	78,2	45,3	112,4	25,0
	C30-C39	13	52,3	19,6	52,8	18,8	19	78,2	45,3	112,4	25,0
	C33-C34	11	44,2	18,0	44,8	15,9	16	65,9	38,7	89,1	21,1
	C37-C39	1	4,0	0,8	3,9	1,4	0	0,0	0,0	0,0	0,0
	C40-C41	0	0,0	0,0	0,0	0,0	1	4,1	2,1	5,3	1,3
	C43-C44	0	0,0	0,0	0,0	0,0	0	0,0	0,0	0,0	0,0
	C45-C49	0	0,0	0,0	0,0	0,0	0	0,0	0,0	0,0	0,0
C50	11	44									

Zgony na nowotwory w 2019 roku, liczba, współczynnik surowy, współczynnik standaryzowany, odsetek według płci powiatu i zakresu kodów ICD (2/3)

Powiat	ICD_zakres	KOBIECY					MĘCZYŻNI					
		Liczba	Wsp_surowy	Wsp_stand	ESP2013	Odsetek	Liczba	Wsp_surowy	Wsp_stand	ESP2013	Odsetek	
POWIAT SULECZYŃSKI	C00-C14	0	0,0	0,0	0,0	0,0	5	28,6	14,9	31,4	9,8	
	C00-D09	44	248,1	107,2	244,3	100,0	51	291,3	162,3	405,3	100,0	
	C15-C26	9	50,8	16,3	44,1	20,5	11	62,8	39,6	103,4	21,6	
	C18-C21	4	22,6	9,5	18,7	9,1	4	22,9	13,4	59,8	7,8	
	C30-C34	11	62,0	26,0	65,0	25,0	27	154,2	83,4	183,9	52,9	
	C37-C39	11	62,0	26,0	65,0	25,0	27	154,2	83,4	183,9	52,9	
	C33-C34	11	62,0	26,0	65,0	25,0	25	142,8	77,1	169,9	49,0	
	C37-C39	0	0,0	0,0	0,0	0,0	0	0,0	0,0	0,0	0,0	
	C40-C41	0	0,0	0,0	0,0	0,0	0	0,0	0,0	0,0	0,0	
	C43-C44	0	0,0	0,0	0,0	0,0	0	0,0	0,0	0,0	0,0	
	C45-C49	2	11,3	6,3	9,9	4,5	0	0,0	0,0	0,0	0,0	
	C50	5	28,2	18,2	28,6	11,4	0	0,0	0,0	0,0	0,0	
	C51-C58	7	39,5	19,8	41,0	15,9	0	0,0	0,0	0,0	0,0	
	C60-C63	0	0,0	0,0	0,0	0,0	2	11,4	5,9	20,8	3,9	
	C64-C68	2	11,3	5,4	11,7	4,5	5	28,6	16,1	53,9	9,8	
	C69-C72	3	16,9	8,5	18,6	6,8	0	0,0	0,0	0,0	0,0	
	C73-C75	0	0,0	0,0	0,0	0,0	1	5,7	2,4	12,0	2,0	
	C76-C80	3	16,9	3,1	15,3	6,8	0	0,0	0,0	0,0	0,0	
	C81-C96	2	11,3	3,7	10,0	4,5	0	0,0	0,0	0,0	0,0	
	C82-C85+C96	0	0,0	0,0	0,0	0,0	0	0,0	0,0	0,0	0,0	
	C91-C95	1	5,6	1,0	5,1	2,3	0	0,0	0,0	0,0	0,0	
	D00-D09	0	0,0	0,0	0,0	0,0	0	0,0	0,0	0,0	0,0	
	POWIAT ŚWIEBODZIŃSKI	C00-C14	2	7,0	6,5	8,3	3,7	3	11,0	6,0	18,3	3,4
		C00-D09	54	189,8	96,9	192,8	100,0	88	322,3	177,1	469,9	100,0
		C15-C26	9	31,6	13,3	33,0	16,7	23	84,2	48,9	127,0	26,1
C18-C21		5	17,6	7,3	18,2	9,3	7	25,6	15,5	36,2	8,0	
C30-C34		10	35,1	17,1	32,5	18,5	29	106,2	56,2	154,8	33,0	
C37-C39		10	35,1	17,1	32,5	18,5	29	106,2	56,2	154,8	33,0	
C33-C34		10	35,1	17,1	32,5	18,5	28	102,6	54,3	150,0	31,8	
C37-C39		0	0,0	0,0	0,0	0,0	0	0,0	0,0	0,0	0,0	
C40-C41		0	0,0	0,0	0,0	0,0	0	0,0	0,0	0,0	0,0	
C43-C44		0	0,0	0,0	0,0	0,0	1	3,7	1,9	2,9	1,1	
C45-C49		0	0,0	0,0	0,0	0,0	0	0,0	0,0	0,0	0,0	
C50		9	31,6	18,5	30,5	16,7	1	3,7	1,9	2,9	1,1	
C51-C58		9	31,6	16,8	29,8	16,7	0	0,0	0,0	0,0	0,0	
C60-C63		0	0,0	0,0	0,0	0,0	9	33,0	17,8	58,9	10,2	
C64-C68		1	3,5	0,8	3,8	1,9	7	25,6	14,4	37,4	8,0	
C69-C72		3	10,5	8,8	11,4	5,6	0	0,0	0,0	0,0	0,0	
C73-C75		1	3,5	1,5	3,7	1,9	0	0,0	0,0	0,0	0,0	
C76-C80		5	17,6	6,5	19,9	9,3	7	25,6	13,3	33,1	8,0	
C81-C96		5	17,6	7,2	19,8	9,3	8	29,3	16,6	34,6	9,1	
C82-C85+C96		2	7,0	3,7	7,2	3,7	2	7,3	4,1	7,1	2,3	
C91-C95		1	3,5	0,8	3,8	1,9	4	14,7	8,7	21,2	4,5	
D00-D09		0	0,0	0,0	0,0	0,0	0	0,0	0,0	0,0	0,0	

Powiat	ICD_zakres	KOBIECY					MĘCZYŻNI					
		Liczba	Wsp_surowy	Wsp_stand	ESP2013	Odsetek	Liczba	Wsp_surowy	Wsp_stand	ESP2013	Odsetek	
POWIAT ZIELONOGÓRSKI	C00-C14	2	5,2	3,2	5,3	2,7	4	10,7	7,6	12,3	3,7	
	C00-D09	73	190,7	86,4	205,3	100,0	109	291,9	168,7	405,4	100,0	
	C15-C26	21	54,9	18,7	66,0	28,8	37	99,1	57,5	140,6	33,9	
	C18-C21	9	23,5	9,0	28,7	12,3	20	53,6	31,1	83,5	18,3	
	C30-C34	21	54,9	26,1	56,3	28,8	25	66,9	35,6	73,4	22,9	
	C37-C39	21	54,9	26,1	56,3	28,8	25	66,9	35,6	73,4	22,9	
	C33-C34	21	54,9	26,1	56,3	28,8	24	64,3	34,1	71,3	22,0	
	C37-C39	0	0,0	0,0	0,0	0,0	0	0,0	0,0	0,0	0,0	
	C40-C41	0	0,0	0,0	0,0	0,0	0	0,0	0,0	0,0	0,0	
	C43-C44	0	0,0	0,0	0,0	0,0	4	10,7	7,5	16,4	3,7	
	C45-C49	1	2,6	2,0	2,4	1,4	1	2,7	1,7	2,7	0,9	
	C50	7	18,3	8,8	17,1	9,6	0	0,0	0,0	0,0	0,0	
	C51-C58	10	26,1	13,5	26,3	13,7	0	0,0	0,0	0,0	0,0	
	C60-C63	0	0,0	0,0	0,0	0,0	11	29,5	15,6	47,1	10,1	
	C64-C68	3	7,8	3,1	6,9	4,1	15	40,2	23,5	55,9	13,8	
	C69-C72	3	7,8	4,5	11,8	4,1	2	5,4	3,0	9,2	1,8	
	C73-C75	0	0,0	0,0	0,0	0,0	0	0,0	0,0	0,0	0,0	
	C76-C80	2	5,2	3,5	5,4	2,7	4	10,7	6,0	19,8	3,7	
	C81-C96	3	7,8	2,9	8,0	4,1	6	16,1	10,7	27,9	5,5	
	C82-C85+C96	0	0,0	0,0	0,0	0,0	2	5,4	3,1	10,3	1,8	
	C91-C95	1	2,6	1,2	3,1	1,4	3	8,0	6,3	15,2	2,8	
	D00-D09	0	0,0	0,0	0,0	0,0	0	0,0	0,0	0,0	0,0	
	POWIAT ZAGÓRSKI	C00-C14	2	4,9	2,3	4,5	1,8	7	18,1	11,0	27,2	6,5
		C00-D09	111	273,0	117,3	259,5	100,0	107	276,9	151,3	393,9	100,0
		C15-C26	32	78,7	31,3	73,4	28,8	33	85,4	44,6	132,7	30,8
C18-C21		12	29,5	9,8	29,4	10,8	12	31,1	15,5	63,2	11,2	
C30-C34		26	64,0	27,7	60,2	23,4	33	85,4	47,5	110,4	30,8	
C37-C39		26	64,0	27,7	60,2	23,4	34	88,0	48,8	112,4	31,8	
C33-C34		25	61,5	26,9	56,9	22,5	32	82,8	45,3	107,4	29,9	
C37-C39		0	0,0	0,0	0,0	0,0	1	2,6	1,3	2,0	0,9	
C40-C41		0	0,0	0,0	0,0	0,0	0	0,0	0,0	0,0	0,0	
C43-C44		2	4,9	1,3	5,5	1,8	1	2,6	1,5	2,5	0,9	
C45-C49		0	0,0	0,0	0,0	0,0	2	5,2	6,2	9,3	1,9	
C50		17	41,8	19,5	39,2	15,3	1	2,6	1,3	2,3	0,9	
C51-C58		13	32,0	14,5	31,3	11,7	0	0,0	0,0	0,0	0,0	
C60-C63		0	0,0	0,0	0,0	0,0	9	23,3	11,3	36,2	8,4	
C64-C68		6	14,8	6,0	14,1	5,4	6	15,5	8,4	24,5	5,6	
C69-C72		6	14,8	8,1	14,7	5,4	5	12,9	6,7	12,0	4,7	
C73-C75		2	4,9	0,9	4,3	1,8	0	0,0	0,0	0,0	0,0	
C76-C80		1	2,5	1,1	2,6	0,9	3	7,8	4,0	8,6	2,8	
C81-C96		4	9,8	4,7	9,7	3,6	6	15,5	7,4	26,2	5,6	
C82-C85+C96		2	4,9	2,7	5,2	1,8	3	7,8	3,6	10,7	2,8	
C91-C95		1	2,5	1,1	2,6	0,9	3	7,8	3,8	15,5	2,8	
D00-D09		0	0,0	0,0	0,0	0,0	0	0,0	0,0	0,0	0,0	

Powiat	ICD_zakres	KOBIECY					MĘCZYŻNI				
		Liczba	Wsp_surowy	Wsp_stand	ESP2013	Odsetek	Liczba	Wsp_surowy	Wsp_stand	ESP2013	Odsetek
POWIAT ZAKSÓWSKI	C00-C14	0	0,0	0,0	0,0	0,0	5	10,7	6,5	18,7	3,5
	C00-D09	137	275,9	120,3	261,5	100,0	141	301,0	172,5	421,7	100,0
	C15-C26	51	102,7	41,4	100,4	37,2	46	98,2	55,7	114,1	32,6
	C18-C21	16	32,2	11,1	30,4	11,7	19	40,6	22,0	47,6	13,5
	C30-C34	22	44,3	20,6	42,5	16,1	50	106,7	59,6	145,9	35,5
	C37-C39	23	46,3	21,4	44,1	16,8	50	106,7	59,6	145,9	35,5
	C33-C34	22	44,3	20,6	42,5	16,1	47	100,3	55,3	137,4	33,3
	C37-C39	1	2,0	0,8	1,5	0,7	0	0,0	0,0	0,0	0,0
	C40-C41	1	2,0	0,4	1,9	0,7	0	0,0	0,0	0,0	0,0
	C43-C44	2	4,0	2,2	4,4	1,5	3	6,4	3,3	12,4	2,1
	C45-C49	0	0,0	0,0	0,0	0,0	2	4,3	2,2	4,8	1,4
	C50	15	30,2	14,5	26,9	10,9	0	0,0	0,0	0,0	0,0
	C51-C58	22	44,3	22,3	40,1	16,1	0	0,0	0,0	0,0	0,0
	C60-C63	0	0,0	0,0	0,0	0,0	10	21,3	12,0	44,9	7,1
	C64-C68	4	8,1	2,9	7,1	2,9	15	32,0	17,2	46,0	10,6
	C69-C72	2	4,0	3,3	3,4	1,5	0	0,0	0,0	0,0	0,0
	C73-C75	2	4,0	1,1	4,7	1,5	0	0,0			

Zgony na nowotwory w 2019 roku, liczba, współczynnik surowy, współczynnik standaryzowany, odsetek według płci powiatu i zakresu kodów ICD (3/3)

Powiat	ICD_zakres	KOBIECY					MĘŻCZYŹNI					
		Liczba	Wsp_surowy	Wsp_stand	ESP2013	Odsetek	Liczba	Wsp_surowy	Wsp_stand	ESP2013	Odsetek	
GORZÓW WIELKOPOLSKI	C00-C14	5	7,7	2,6	6,4	2,6	4	6,8	4,6	7,5	2,1	
	D00-D09	190	292,7	106,7	264,2	100,0	188	319,8	154,4	410,0	100,0	
	C15-C26	62	95,5	34,6	85,8	32,6	63	107,2	53,3	133,7	33,5	
	C18-C21	21	32,4	11,0	28,9	11,1	26	44,2	20,0	60,6	13,8	
	C30-C34	26	40,1	15,4	34,7	13,7	49	83,4	39,8	99,8	26,1	
	C30-C39	27	41,6	16,0	35,8	14,2	50	85,1	40,6	101,2	26,6	
	C33-C34	26	40,1	15,4	34,7	13,7	43	73,2	34,3	87,4	22,9	
	C37-C39	1	1,5	0,6	1,0	0,5	1	1,7	0,7	1,4	0,5	
	C40-C41	0	0,0	0,0	0,0	0,0	0	0,0	0,0	0,0	0,0	
	C43-C44	2	3,1	1,0	2,9	1,1	1	1,7	0,7	1,4	0,5	
	C45-C49	1	1,5	0,6	1,0	0,5	0	0,0	0,0	0,0	0,0	
	C50	30	46,2	17,7	42,0	15,8	0	0,0	0,0	0,0	0,0	
	C51-C58	29	44,7	18,0	41,3	15,3	0	0,0	0,0	0,0	0,0	
	C60-C63	0	0,0	0,0	0,0	0,0	28	47,6	21,4	74,8	14,9	
	C64-C68	10	15,4	4,4	14,9	5,3	20	34,0	15,9	45,8	10,6	
	C69-C72	6	9,2	3,2	8,7	3,2	4	6,8	3,6	7,1	2,1	
	C73-C75	1	1,5	0,5	1,9	0,5	0	0,0	0,0	0,0	0,0	
	C76-C80	5	7,7	1,4	7,1	2,6	6	10,2	4,9	10,5	3,2	
	C81-C96	11	16,9	5,9	15,3	5,8	12	20,4	9,3	28,1	6,4	
	C82-C85+C96	3	4,6	1,4	3,8	1,6	6	10,2	4,7	13,7	3,2	
	C91-C95	6	9,2	3,5	8,5	3,2	5	8,5	3,8	12,4	2,7	
	D00-D09	0	0,0	0,0	0,0	0,0	0	0,0	0,0	0,0	0,0	
	ZIELONA GÓRA	C00-C14	4	5,4	2,5	4,7	2,1	7	10,5	4,6	11,7	3,1
		D00-D09	189	255,2	98,8	238,5	100,0	226	338,3	159,7	432,3	100,0
		C15-C26	46	62,1	21,5	56,3	24,3	62	92,8	42,5	121,2	27,4
		C18-C21	16	21,6	6,4	20,4	8,5	28	41,9	18,0	58,4	12,4
		C30-C34	40	54,0	20,2	49,2	21,2	71	106,3	51,5	129,7	31,4
		C30-C39	40	54,0	20,2	49,2	21,2	71	106,3	51,5	129,7	31,4
C33-C34		39	52,7	19,7	48,3	20,6	67	100,3	48,6	123,7	29,6	
C37-C39		0	0,0	0,0	0,0	0,0	0	0,0	0,0	0,0	0,0	
C40-C41		0	0,0	0,0	0,0	0,0	0	0,0	0,0	0,0	0,0	
C43-C44		3	4,1	1,9	3,4	1,6	1	1,5	0,8	1,2	0,4	
C45-C49		2	2,7	1,2	2,3	1,1	1	1,5	0,7	1,3	0,4	
C50		24	32,4	14,5	29,8	12,7	0	0,0	0,0	0,0	0,0	
C51-C58		29	39,2	18,1	39,0	15,3	0	0,0	0,0	0,0	0,0	
C60-C63		0	0,0	0,0	0,0	0,0	29	43,4	19,1	60,8	12,8	
C64-C68		8	10,8	3,5	9,8	4,2	16	23,9	9,7	30,6	7,1	
C69-C72		8	10,8	4,7	11,8	4,2	6	9,0	7,2	8,4	2,7	
C73-C75		0	0,0	0,0	0,0	0,0	0	0,0	0,0	0,0	0,0	
C76-C80		12	16,2	3,7	14,7	6,3	10	15,0	6,4	20,2	4,4	
C81-C96		13	17,6	6,9	17,5	6,9	23	34,4	17,0	47,1	10,2	
C82-C85+C96		6	8,1	3,9	8,7	3,2	8	12,0	6,1	13,8	3,5	
C91-C95		4	5,4	1,5	4,6	2,1	11	16,5	7,9	23,6	4,9	
D00-D09		0	0,0	0,0	0,0	0,0	0	0,0	0,0	0,0	0,0	

Zgony na nowotwory według powiatu, zakresu ICD w 2019 roku. Liczby, współczynniki i odsetek, obie płcie (1/7)

Powiat gorzowski

ICD	Liczba	Wsp_surowy	Wsp.stand	ESP2013	Odsetek
C00	0	0,00	0,00	0,00	0,00
C01	0	0,00	0,00	0,00	0,00
C02	0	0,00	0,00	0,00	0,00
C03	0	0,00	0,00	0,00	0,00
C04	0	0,00	0,00	0,00	0,00
C05	1	19,62	0,78	1,18	0,60
C06	0	0,00	0,00	0,00	0,00
C07	0	0,00	0,00	0,00	0,00
C08	0	0,00	0,00	0,00	0,00
C09	2	94,97	1,54	4,19	1,20
C10	0	0,00	0,00	0,00	0,00
C11	1	23,01	1,15	1,61	0,60
C12	0	0,00	0,00	0,00	0,00
C13	1	19,62	0,78	1,18	0,60
C14	0	0,00	0,00	0,00	0,00
C15	5	121,39	4,32	7,23	3,01
C16	8	322,86	5,81	12,71	4,82
C17	1	75,36	0,75	3,01	0,60
C18	6	396,91	3,92	13,87	3,61
C19	3	133,65	2,47	5,05	1,81
C20	7	399,35	4,73	14,34	4,22
C21	0	0,00	0,00	0,00	0,00
C22	3	152,02	2,29	6,85	1,81
C23	1	24,21	0,73	1,33	0,60
C24	1	24,21	0,73	1,33	0,60
C25	9	294,71	6,75	13,74	5,42
C26	0	0,00	0,00	0,00	0,00
C30	0	0,00	0,00	0,00	0,00
C31	0	0,00	0,00	0,00	0,00
C32	3	82,16	2,75	4,88	1,81
C33	0	0,00	0,00	0,00	0,00
C34	42	1623,17	31,37	70,17	25,30
C37	0	0,00	0,00	0,00	0,00
C38	0	0,00	0,00	0,00	0,00
C39	0	0,00	0,00	0,00	0,00
C40	0	0,00	0,00	0,00	0,00
C41	0	0,00	0,00	0,00	0,00
C43	0	0,00	0,00	0,00	0,00
C44	0	0,00	0,00	0,00	0,00
C45	1	20,81	0,83	1,35	0,60
C46	0	0,00	0,00	0,00	0,00
C47	0	0,00	0,00	0,00	0,00
C48	0	0,00	0,00	0,00	0,00
C49	1	24,21	0,73	1,33	0,60
C50	13	777,45	9,66	27,39	7,83
C51	3	130,56	2,53	6,11	1,81
C52	0	0,00	0,00	0,00	0,00
C53	4	79,36	3,95	5,26	2,41
C54	1	23,01	1,15	1,61	0,60

Powiat krośnieński

ICD	Liczba	Wsp_surowy	Wsp.stand	ESP2013	Odsetek
C00	0	0,00	0,00	0,00	0,00
C01	0	0,00	0,00	0,00	0,00
C02	0	0,00	0,00	0,00	0,00
C03	1	103,41	0,52	2,59	0,81
C04	1	30,83	1,54	2,16	0,81
C05	0	0,00	0,00	0,00	0,00
C06	1	109,05	0,55	2,73	0,81
C07	0	0,00	0,00	0,00	0,00
C08	0	0,00	0,00	0,00	0,00
C09	0	0,00	0,00	0,00	0,00
C10	0	0,00	0,00	0,00	0,00
C11	0	0,00	0,00	0,00	0,00
C12	0	0,00	0,00	0,00	0,00
C13	1	27,36	1,09	1,78	0,81
C14	1	26,23	0,79	1,44	0,81
C15	1	42,52	0,85	2,13	0,81
C16	10	581,94	7,64	19,74	8,06
C17	0	0,00	0,00	0,00	0,00
C18	5	204,14	5,17	10,48	4,03
C19	2	145,93	1,37	4,71	1,61
C20	5	301,81	3,46	10,18	4,03
C21	0	0,00	0,00	0,00	0,00
C22	1	27,36	1,09	1,78	0,81
C23	0	0,00	0,00	0,00	0,00
C24	1	23,12	0,92	1,39	0,81
C25	7	364,23	5,83	13,86	5,65
C26	0	0,00	0,00	0,00	0,00
C30	1	103,41	0,52	2,59	0,81
C31	0	0,00	0,00	0,00	0,00
C32	5	162,70	5,35	9,32	4,03
C33	0	0,00	0,00	0,00	0,00
C34	27	1138,92	24,81	52,33	21,77
C37	0	0,00	0,00	0,00	0,00
C38	0	0,00	0,00	0,00	0,00
C39	0	0,00	0,00	0,00	0,00
C40	0	0,00	0,00	0,00	0,00
C41	0	0,00	0,00	0,00	0,00
C43	1	42,52	0,85	2,13	0,81
C44	0	0,00	0,00	0,00	0,00
C45	1	27,36	1,09	1,78	0,81
C46	0	0,00	0,00	0,00	0,00
C47	0	0,00	0,00	0,00	0,00
C48	1	30,83	1,54	2,16	0,81
C49	2	145,93	1,37	4,71	1,61
C50	6	405,76	5,57	13,54	4,84
C51	0	0,00	0,00	0,00	0,00
C52	0	0,00	0,00	0,00	0,00
C53	2	85,03	1,70	4,25	1,61
C54	1	80,84	0,81	3,23	0,81

Zgony na nowotwory według powiatu, zakresu ICD w 2019 roku. Liczby, współczynniki i odsetek, obie płcie (2/7)

Powiat międzyszycki

ICD	Liczba	Wsp_surowy	Wsp.stand	ESP2013	Odsetek	ICD	Liczba	Wsp_surowy	Wsp.stand	ESP2013	Odsetek
C00	1	37,88	0,76	1,89	0,68	C55	0	0,00	0,00	0,00	0,00
C01	0	0,00	0,00	0,00	0,00	C56	9	297,85	8,43	16,15	6,16
C02	0	0,00	0,00	0,00	0,00	C57	0	0,00	0,00	0,00	0,00
C03	1	25,82	0,77	1,42	0,68	C58	0	0,00	0,00	0,00	0,00
C04	1	37,88	0,76	1,89	0,68	C60	0	0,00	0,00	0,00	0,00
C05	1	75,36	0,75	3,01	0,68	C61	7	525,12	4,35	15,99	4,79
C06	2	54,27	2,46	3,67	1,37	C62	1	27,30	1,64	1,91	0,68
C07	0	0,00	0,00	0,00	0,00	C63	0	0,00	0,00	0,00	0,00
C08	0	0,00	0,00	0,00	0,00	C64	1	22,40	0,90	1,34	0,68
C09	2	51,64	1,55	2,84	1,37	C65	0	0,00	0,00	0,00	0,00
C10	0	0,00	0,00	0,00	0,00	C66	0	0,00	0,00	0,00	0,00
C11	0	0,00	0,00	0,00	0,00	C67	5	233,40	4,06	10,61	3,42
C12	1	22,40	0,90	1,34	0,68	C68	0	0,00	0,00	0,00	0,00
C13	1	29,00	1,45	2,03	0,68	C69	0	0,00	0,00	0,00	0,00
C14	1	22,40	0,90	1,34	0,68	C70	0	0,00	0,00	0,00	0,00
C15	3	82,68	2,55	4,58	2,05	C71	2	42,94	2,13	2,78	1,37
C16	5	207,21	3,78	8,69	3,42	C72	1	25,27	1,01	1,64	0,68
C17	0	0,00	0,00	0,00	0,00	C73	0	0,00	0,00	0,00	0,00
C18	16	1019,88	10,73	33,78	10,96	C74	0	0,00	0,00	0,00	0,00
C19	2	54,82	2,22	3,45	1,37	C75	0	0,00	0,00	0,00	0,00
C20	9	365,14	8,10	18,03	6,16	C76	0	0,00	0,00	0,00	0,00
C21	0	0,00	0,00	0,00	0,00	C77	0	0,00	0,00	0,00	0,00
C22	4	103,04	3,90	6,21	2,74	C78	0	0,00	0,00	0,00	0,00
C23	0	0,00	0,00	0,00	0,00	C79	0	0,00	0,00	0,00	0,00
C24	1	25,27	1,01	1,64	0,68	C80	4	173,52	3,16	8,15	2,74
C25	6	221,74	4,84	10,91	4,11	C81	1	21,84	1,31	1,42	0,68
C26	1	92,42	0,46	2,31	0,68	C82	1	37,88	0,76	1,89	0,68
C30	0	0,00	0,00	0,00	0,00	C83	1	37,88	0,76	1,89	0,68
C31	1	75,36	0,75	3,01	0,68	C84	0	0,00	0,00	0,00	0,00
C32	4	127,40	3,06	6,63	2,74	C85	1	36,52	4,38	1,83	0,68
C33	0	0,00	0,00	0,00	0,00	C88	0	0,00	0,00	0,00	0,00
C34	21	915,96	15,71	38,84	14,38	C90	0	0,00	0,00	0,00	0,00
C37	0	0,00	0,00	0,00	0,00	C91	1	22,40	0,90	1,34	0,68
C38	0	0,00	0,00	0,00	0,00	C92	1	92,42	0,46	2,31	0,68
C39	0	0,00	0,00	0,00	0,00	C93	0	0,00	0,00	0,00	0,00
C40	0	0,00	0,00	0,00	0,00	C94	0	0,00	0,00	0,00	0,00
C41	1	25,82	0,77	1,42	0,68	C95	0	0,00	0,00	0,00	0,00
C43	2	119,77	1,38	3,78	1,37	C96	0	0,00	0,00	0,00	0,00
C44	0	0,00	0,00	0,00	0,00	C97	0	0,00	0,00	0,00	0,00
C45	0	0,00	0,00	0,00	0,00	D00	0	0,00	0,00	0,00	0,00
C46	0	0,00	0,00	0,00	0,00	D01	0	0,00	0,00	0,00	0,00
C47	0	0,00	0,00	0,00	0,00	D02	0	0,00	0,00	0,00	0,00
C48	1	36,52	4,38	1,83	0,68	D03	0	0,00	0,00	0,00	0,00
C49	0	0,00	0,00	0,00	0,00	D04	0	0,00	0,00	0,00	0,00
C50	17	871,03	12,90	33,60	11,64	D05	0	0,00	0,00	0,00	0,00
C51	0	0,00	0,00	0,00	0,00	D06	0	0,00	0,00	0,00	0,00
C52	0	0,00	0,00	0,00	0,00	D07	0	0,00	0,00	0,00	0,00
C53	2	65,18	2,40	3,81	1,37	D09	0	0,00	0,00	0,00	0,00
C54	3	145,81	2,62	5,44	2,05						

Powiat nowosolski

ICD	Liczba	Wsp_surowy	Wsp.stand	ESP2013	Odsetek	ICD	Liczba	Wsp_surowy	Wsp.stand	ESP2013	Odsetek
C00	1	15,15	0,61	0,91	0,45	C55	2	40,17	1,11	2,16	0,90
C01	0	0,00	0,00	0,00	0,00	C56	8	241,75	4,10	9,60	3,60
C02	0	0,00	0,00	0,00	0,00	C57	0	0,00	0,00	0,00	0,00
C03	0	0,00	0,00	0,00	0,00	C58	0	0,00	0,00	0,00	0,00
C04	1	56,15	0,28	1,40	0,45	C60	1	57,74	0,29	1,44	0,45
C05	0	0,00	0,00	0,00	0,00	C61	18	644,40	7,77	23,22	8,11
C06	2	65,53	0,99	2,87	0,90	C62	0	0,00	0,00	0,00	0,00
C07	0	0,00	0,00	0,00	0,00	C63	0	0,00	0,00	0,00	0,00
C08	0	0,00	0,00	0,00	0,00	C64	4	177,68	1,95	5,84	1,80
C09	1	15,15	0,61	0,91	0,45	C65	0	0,00	0,00	0,00	0,00
C10	1	25,02	0,50	1,25	0,45	C66	0	0,00	0,00	0,00	0,00
C11	0	0,00	0,00	0,00	0,00	C67	8	298,52	3,79	11,42	3,60
C12	0	0,00	0,00	0,00	0,00	C68	0	0,00	0,00	0,00	0,00
C13	1	16,51	0,50	0,91	0,45	C69	0	0,00	0,00	0,00	0,00
C14	0	0,00	0,00	0,00	0,00	C70	0	0,00	0,00	0,00	0,00
C15	4	97,20	2,09	4,69	1,80	C71	3	80,69	1,59	3,78	1,35
C16	9	307,54	5,19	11,76	4,05	C72	0	0,00	0,00	0,00	0,00
C17	0	0,00	0,00	0,00	0,00	C73	0	0,00	0,00	0,00	0,00
C18	10	257,79	5,58	11,14	4,50	C74	0	0,00	0,00	0,00	0,00
C19	0	0,00	0,00	0,00	0,00	C75	0	0,00	0,00	0,00	0,00
C20	5	185,85	2,36	7,14	2,25	C76	0	0,00	0,00	0,00	0,00
C21	0	0,00	0,00	0,00	0,00	C77	0	0,00	0,00	0,00	0,00
C22	8	185,08	4,97	9,84	3,60	C78	0	0,00	0,00	0,00	0,00
C23	3	66,55	1,50	3,41	1,35	C79	0	0,00	0,00	0,00	0,00
C24	3	89,19	1,60	4,12	1,35	C80	13	517,09	5,31	17,06	5,86
C25	13	490,23	6,21	17,23	5,86	C81	1	25,02	0,50	1,25	0,45
C26	0	0,00	0,00	0,00	0,00	C82	0	0,00	0,00	0,00	0,00
C30	0	0,00	0,00	0,00	0,00	C83	1	25,02	0,50	1,25	0,45
C31	0	0,00	0,00	0,00	0,00	C84	0	0,00	0,00	0,00	0,00
C32	7	147,74	4,98	8,60	3,15	C85	1	57,74	0,29	1,44	0,45
C33	0	0,00	0,00	0,00	0,00	C88	0	0,00	0,00	0,00	0,00
C34	64	1940,91	32,71	80,77	28,83	C90	2	67,48	1,23	3,16	0,90
C37	0	0,00	0,00	0,00	0,00	C91	1	49,02	0,49	1,96	0,45
C38	0	0,00	0,00	0,00	0,00	C92	1	16,51	0,50	0,91	0,45
C39	0	0,00	0,00	0,00	0,00	C93	0	0,00	0,00	0,00	0,00
C40	0	0,00	0,00	0,00	0,00	C94	0	0,00	0,00	0,00	0,00
C41	0	0,00	0,00	0,00	0,00	C95	0	0,00	0,00	0,00	0,00
C43	2	74,61	1,02	2,60	0,90	C96	0	0,00	0,00	0,00	0,00
C44	0	0,00	0,00	0,00	0,00	C97	0	0,00	0,00	0,00	0,00
C45	0	0,00	0,00	0,00	0,00	D00	0	0,00	0,00	0,00	0,00
C46	0	0,00	0,00	0,00	0,00	D01	0	0,00	0,00	0,00	0,00
C47	0	0,00	0,00	0,00	0,00	D02	0	0,00	0,00	0,00	0,00
C48	0	0,00	0,00	0,00	0,00	D03	0	0,00	0,00	0,00	0,00
C49	0	0,00	0,00	0,00	0,00	D04	0	0,00	0,00	0,00	0,00
C50	10	190,92	6,50	11,07	4,50	D05	0	0,00	0,00	0,00	0,00
C51	1	16,51	0,50	0,91	0,45	D06	0	0,00	0,00	0,00	0,00
C52	0	0,00	0,00	0,00	0,00	D07	0	0,00	0,00	0,00	0,00
C53	7	215,22	4,78	9,28	3,15	D09	0	0,00	0,00	0,00	0,00
C54	5	203,06	1,84	6,07	2,25						

Zgony na nowotwory według powiatu, zakresu ICD w 2019 roku. Liczby, współczynniki i odsetek, obie płcie (3/7)

Powiat słubicki

ICD	Liczba	Wsp_surowy	Wsp.stand	ESP2013	Odsetek
C00	0	0,00	0,00	0,00	0,00
C01	0	0,00	0,00	0,00	0,00
C02	0	0,00	0,00	0,00	0,00
C03	0	0,00	0,00	0,00	0,00
C04	0	0,00	0,00	0,00	0,00
C05	0	0,00	0,00	0,00	0,00
C06	1	30,84	1,23	2,00	0,74
C07	1	36,39	1,09	2,00	0,74
C08	0	0,00	0,00	0,00	0,00
C09	0	0,00	0,00	0,00	0,00
C10	1	34,33	1,72	2,40	0,74
C11	0	0,00	0,00	0,00	0,00
C12	1	34,33	1,72	2,40	0,74
C13	0	0,00	0,00	0,00	0,00
C14	0	0,00	0,00	0,00	0,00
C15	4	189,88	4,67	9,91	2,94
C16	6	343,92	7,07	14,92	4,41
C17	0	0,00	0,00	0,00	0,00
C18	10	654,39	10,44	26,19	7,35
C19	4	241,43	4,65	9,94	2,94
C20	2	133,76	2,07	5,90	1,47
C21	0	0,00	0,00	0,00	0,00
C22	1	36,39	1,09	2,00	0,74
C23	1	36,39	1,09	2,00	0,74
C24	1	58,28	1,17	2,91	0,74
C25	6	274,89	6,91	14,27	4,41
C26	0	0,00	0,00	0,00	0,00
C30	0	0,00	0,00	0,00	0,00
C31	0	0,00	0,00	0,00	0,00
C32	0	0,00	0,00	0,00	0,00
C33	0	0,00	0,00	0,00	0,00
C34	40	2323,72	43,82	98,56	29,41
C37	0	0,00	0,00	0,00	0,00
C38	1	58,28	1,17	2,91	0,74
C39	0	0,00	0,00	0,00	0,00
C40	0	0,00	0,00	0,00	0,00
C41	0	0,00	0,00	0,00	0,00
C43	1	28,79	1,15	1,73	0,74
C44	0	0,00	0,00	0,00	0,00
C45	0	0,00	0,00	0,00	0,00
C46	0	0,00	0,00	0,00	0,00
C47	0	0,00	0,00	0,00	0,00
C48	0	0,00	0,00	0,00	0,00
C49	0	0,00	0,00	0,00	0,00
C50	8	552,02	10,58	22,04	5,88
C51	0	0,00	0,00	0,00	0,00
C52	0	0,00	0,00	0,00	0,00
C53	3	123,45	3,41	6,64	2,21
C54	1	58,28	1,17	2,91	0,74

Powiat strzelecko-drezdenecki

ICD	Liczba	Wsp_surowy	Wsp.stand	ESP2013	Odsetek
C00	1	46,19	0,92	2,31	0,69
C01	0	0,00	0,00	0,00	0,00
C02	0	0,00	0,00	0,00	0,00
C03	0	0,00	0,00	0,00	0,00
C04	0	0,00	0,00	0,00	0,00
C05	0	0,00	0,00	0,00	0,00
C06	0	0,00	0,00	0,00	0,00
C07	0	0,00	0,00	0,00	0,00
C08	0	0,00	0,00	0,00	0,00
C09	0	0,00	0,00	0,00	0,00
C10	0	0,00	0,00	0,00	0,00
C11	0	0,00	0,00	0,00	0,00
C12	0	0,00	0,00	0,00	0,00
C13	1	31,70	0,95	1,74	0,69
C14	0	0,00	0,00	0,00	0,00
C15	1	46,19	0,92	2,31	0,69
C16	7	559,03	5,60	17,10	4,83
C17	0	0,00	0,00	0,00	0,00
C18	16	975,24	15,58	38,59	11,03
C19	3	273,83	2,16	7,80	2,07
C20	11	414,49	11,01	22,39	7,59
C21	0	0,00	0,00	0,00	0,00
C22	4	221,11	4,23	8,84	2,76
C23	1	106,61	0,53	2,67	0,69
C24	1	31,70	0,95	1,74	0,69
C25	5	284,33	4,51	11,50	3,45
C26	1	106,61	0,53	2,67	0,69
C30	0	0,00	0,00	0,00	0,00
C31	0	0,00	0,00	0,00	0,00
C32	4	352,14	3,11	10,99	2,76
C33	0	0,00	0,00	0,00	0,00
C34	27	1503,79	27,83	65,17	18,62
C37	0	0,00	0,00	0,00	0,00
C38	1	106,61	0,53	2,67	0,69
C39	0	0,00	0,00	0,00	0,00
C40	0	0,00	0,00	0,00	0,00
C41	1	46,19	0,92	2,31	0,69
C43	0	0,00	0,00	0,00	0,00
C44	0	0,00	0,00	0,00	0,00
C45	0	0,00	0,00	0,00	0,00
C46	0	0,00	0,00	0,00	0,00
C47	0	0,00	0,00	0,00	0,00
C48	0	0,00	0,00	0,00	0,00
C49	0	0,00	0,00	0,00	0,00
C50	11	871,23	9,70	29,26	7,59
C51	0	0,00	0,00	0,00	0,00
C52	0	0,00	0,00	0,00	0,00
C53	2	61,08	2,79	4,01	1,38
C54	0	0,00	0,00	0,00	0,00

Zgony na nowotwory według powiatu, zakresu ICD w 2019 roku. Liczby, współczynniki i odsetek, obie płcie (4/7)

Powiat sulciński

ICD	Liczba	Wsp_surowy	Wsp.stand	ESP2013	Odsetek
C00	1	143,06	0,72	3,58	1,05
C01	0	0,00	0,00	0,00	0,00
C02	0	0,00	0,00	0,00	0,00
C03	0	0,00	0,00	0,00	0,00
C04	2	91,58	2,75	5,04	2,11
C05	1	33,29	2,00	2,33	1,05
C06	0	0,00	0,00	0,00	0,00
C07	0	0,00	0,00	0,00	0,00
C08	0	0,00	0,00	0,00	0,00
C09	0	0,00	0,00	0,00	0,00
C10	0	0,00	0,00	0,00	0,00
C11	0	0,00	0,00	0,00	0,00
C12	0	0,00	0,00	0,00	0,00
C13	1	37,40	1,50	2,24	1,05
C14	0	0,00	0,00	0,00	0,00
C15	0	0,00	0,00	0,00	0,00
C16	6	402,03	10,54	18,72	6,32
C17	0	0,00	0,00	0,00	0,00
C18	6	685,69	6,56	21,85	6,32
C19	1	37,40	1,50	2,24	1,05
C20	1	134,77	1,35	5,39	1,05
C21	0	0,00	0,00	0,00	0,00
C22	1	143,06	0,72	3,58	1,05
C23	0	0,00	0,00	0,00	0,00
C24	0	0,00	0,00	0,00	0,00
C25	5	445,70	5,83	15,74	5,26
C26	0	0,00	0,00	0,00	0,00
C30	0	0,00	0,00	0,00	0,00
C31	0	0,00	0,00	0,00	0,00
C32	2	122,18	2,90	6,34	2,11
C33	0	0,00	0,00	0,00	0,00
C34	36	2466,47	50,09	112,19	37,89
C37	0	0,00	0,00	0,00	0,00
C38	0	0,00	0,00	0,00	0,00
C39	0	0,00	0,00	0,00	0,00
C40	0	0,00	0,00	0,00	0,00
C41	0	0,00	0,00	0,00	0,00
C43	0	0,00	0,00	0,00	0,00
C44	0	0,00	0,00	0,00	0,00
C45	0	0,00	0,00	0,00	0,00
C46	0	0,00	0,00	0,00	0,00
C47	0	0,00	0,00	0,00	0,00
C48	1	37,40	1,50	2,24	1,05
C49	1	42,61	1,70	2,77	1,05
C50	5	238,64	9,17	14,59	5,26
C51	3	440,17	2,87	13,03	3,16
C52	0	0,00	0,00	0,00	0,00
C53	0	0,00	0,00	0,00	0,00
C54	1	38,49	2,31	2,69	1,05

Powiat świebodziński

ICD	Liczba	Wsp_surowy	Wsp.stand	ESP2013	Odsetek
C00	0	0,00	0,00	0,00	0,00
C01	0	0,00	0,00	0,00	0,00
C02	1	115,21	0,58	2,88	0,70
C03	0	0,00	0,00	0,00	0,00
C04	1	30,89	1,54	2,16	0,70
C05	0	0,00	0,00	0,00	0,00
C06	0	0,00	0,00	0,00	0,00
C07	0	0,00	0,00	0,00	0,00
C08	0	0,00	0,00	0,00	0,00
C09	2	55,64	2,51	3,48	1,41
C10	0	0,00	0,00	0,00	0,00
C11	1	27,60	0,83	1,52	0,70
C12	0	0,00	0,00	0,00	0,00
C13	0	0,00	0,00	0,00	0,00
C14	0	0,00	0,00	0,00	0,00
C15	1	26,93	1,08	1,75	0,70
C16	3	74,67	2,99	4,62	2,11
C17	0	0,00	0,00	0,00	0,00
C18	4	264,92	3,04	9,70	2,82
C19	2	107,25	1,88	4,96	1,41
C20	6	186,95	6,09	10,52	4,23
C21	0	0,00	0,00	0,00	0,00
C22	1	41,79	0,84	2,09	0,70
C23	0	0,00	0,00	0,00	0,00
C24	3	258,02	1,98	7,28	2,11
C25	11	621,05	9,64	23,74	7,75
C26	1	115,21	0,58	2,88	0,70
C30	0	0,00	0,00	0,00	0,00
C31	0	0,00	0,00	0,00	0,00
C32	1	41,79	0,84	2,09	0,70
C33	0	0,00	0,00	0,00	0,00
C34	38	1805,63	31,72	76,45	26,76
C37	0	0,00	0,00	0,00	0,00
C38	0	0,00	0,00	0,00	0,00
C39	0	0,00	0,00	0,00	0,00
C40	0	0,00	0,00	0,00	0,00
C41	0	0,00	0,00	0,00	0,00
C43	1	23,87	0,95	1,43	0,70
C44	0	0,00	0,00	0,00	0,00
C45	0	0,00	0,00	0,00	0,00
C46	0	0,00	0,00	0,00	0,00
C47	0	0,00	0,00	0,00	0,00
C48	0	0,00	0,00	0,00	0,00
C49	0	0,00	0,00	0,00	0,00
C50	10	380,76	10,61	18,27	7,04
C51	0	0,00	0,00	0,00	0,00
C52	0	0,00	0,00	0,00	0,00
C53	2	51,08	2,24	3,04	1,41
C54	3	167,11	3,21	6,28	2,11

Zgony na nowotwory według powiatu, zakresu ICD w 2019 roku. Liczby, współczynniki i odsetek, obie płcie (5/7)

Powiat zielonogórski

ICD	Liczba	Wsp_surowy	Wsp.stand	ESP2013	Odsetek	ICD	Liczba	Wsp_surowy	Wsp.stand	ESP2013	Odsetek
C00	0	0,00	0,00	0,00	0,00	C55	0	0,00	0,00	0,00	0,00
C01	1	32,81	0,66	1,64	0,55	C56	4	143,28	3,48	6,15	2,20
C02	1	20,60	0,82	1,34	0,55	C57	1	17,52	0,70	1,05	0,55
C03	0	0,00	0,00	0,00	0,00	C58	0	0,00	0,00	0,00	0,00
C04	2	43,99	1,99	2,98	1,10	C60	2	102,97	1,24	3,40	1,10
C05	0	0,00	0,00	0,00	0,00	C61	9	376,31	5,11	13,50	4,95
C06	0	0,00	0,00	0,00	0,00	C62	0	0,00	0,00	0,00	0,00
C07	0	0,00	0,00	0,00	0,00	C63	0	0,00	0,00	0,00	0,00
C08	0	0,00	0,00	0,00	0,00	C64	5	262,15	2,97	8,97	2,75
C09	1	17,52	0,70	1,05	0,55	C65	0	0,00	0,00	0,00	0,00
C10	0	0,00	0,00	0,00	0,00	C66	0	0,00	0,00	0,00	0,00
C11	0	0,00	0,00	0,00	0,00	C67	13	396,99	9,47	19,06	7,14
C12	0	0,00	0,00	0,00	0,00	C68	0	0,00	0,00	0,00	0,00
C13	1	23,39	1,17	1,64	0,55	C69	0	0,00	0,00	0,00	0,00
C14	0	0,00	0,00	0,00	0,00	C70	0	0,00	0,00	0,00	0,00
C15	2	38,12	1,52	2,39	1,10	C71	5	240,15	3,75	10,61	2,75
C16	7	264,80	5,45	11,66	3,85	C72	0	0,00	0,00	0,00	0,00
C17	0	0,00	0,00	0,00	0,00	C73	0	0,00	0,00	0,00	0,00
C18	17	755,16	11,90	29,94	9,34	C74	0	0,00	0,00	0,00	0,00
C19	3	135,60	1,68	4,82	1,65	C75	0	0,00	0,00	0,00	0,00
C20	9	439,44	5,04	15,45	4,95	C76	2	40,84	1,23	2,25	1,10
C21	0	0,00	0,00	0,00	0,00	C77	0	0,00	0,00	0,00	0,00
C22	5	218,74	3,25	8,71	2,75	C78	0	0,00	0,00	0,00	0,00
C23	0	0,00	0,00	0,00	0,00	C79	0	0,00	0,00	0,00	0,00
C24	3	191,40	1,45	5,61	1,65	C80	4	191,63	2,85	7,44	2,20
C25	11	514,64	6,05	17,73	6,04	C81	0	0,00	0,00	0,00	0,00
C26	1	76,22	0,38	1,91	0,55	C82	1	32,81	0,66	1,64	0,55
C30	0	0,00	0,00	0,00	0,00	C83	0	0,00	0,00	0,00	0,00
C31	0	0,00	0,00	0,00	0,00	C84	0	0,00	0,00	0,00	0,00
C32	1	17,52	0,70	1,05	0,55	C85	1	65,45	0,65	2,62	0,55
C33	0	0,00	0,00	0,00	0,00	C88	0	0,00	0,00	0,00	0,00
C34	45	1472,99	29,93	63,90	24,73	C90	3	117,06	1,61	4,15	1,65
C37	0	0,00	0,00	0,00	0,00	C91	2	98,25	1,31	4,26	1,10
C38	0	0,00	0,00	0,00	0,00	C92	2	98,70	2,18	3,25	1,10
C39	0	0,00	0,00	0,00	0,00	C93	0	0,00	0,00	0,00	0,00
C40	0	0,00	0,00	0,00	0,00	C94	0	0,00	0,00	0,00	0,00
C41	0	0,00	0,00	0,00	0,00	C95	0	0,00	0,00	0,00	0,00
C43	4	141,81	3,33	6,12	2,20	C96	0	0,00	0,00	0,00	0,00
C44	0	0,00	0,00	0,00	0,00	C97	0	0,00	0,00	0,00	0,00
C45	0	0,00	0,00	0,00	0,00	D00	0	0,00	0,00	0,00	0,00
C46	0	0,00	0,00	0,00	0,00	D01	0	0,00	0,00	0,00	0,00
C47	0	0,00	0,00	0,00	0,00	D02	0	0,00	0,00	0,00	0,00
C48	0	0,00	0,00	0,00	0,00	D03	0	0,00	0,00	0,00	0,00
C49	2	37,07	1,81	2,49	1,10	D04	0	0,00	0,00	0,00	0,00
C50	7	216,86	4,72	9,59	3,85	D05	0	0,00	0,00	0,00	0,00
C51	0	0,00	0,00	0,00	0,00	D06	0	0,00	0,00	0,00	0,00
C52	0	0,00	0,00	0,00	0,00	D07	0	0,00	0,00	0,00	0,00
C53	2	37,52	1,90	2,45	1,10	D09	0	0,00	0,00	0,00	0,00
C54	3	234,81	1,17	5,87	1,65						

Powiat żagański

ICD	Liczba	Wsp_surowy	Wsp.stand	ESP2013	Odsetek	ICD	Liczba	Wsp_surowy	Wsp.stand	ESP2013	Odsetek
C00	0	0,00	0,00	0,00	0,00	C55	0	0,00	0,00	0,00	0,00
C01	4	122,31	2,80	5,33	1,83	C56	4	170,73	2,28	5,99	1,83
C02	1	29,31	0,59	1,47	0,46	C57	0	0,00	0,00	0,00	0,00
C03	0	0,00	0,00	0,00	0,00	C58	0	0,00	0,00	0,00	0,00
C04	0	0,00	0,00	0,00	0,00	C60	1	18,66	0,56	1,03	0,46
C05	0	0,00	0,00	0,00	0,00	C61	8	331,54	3,68	10,69	3,67
C06	0	0,00	0,00	0,00	0,00	C62	0	0,00	0,00	0,00	0,00
C07	0	0,00	0,00	0,00	0,00	C63	0	0,00	0,00	0,00	0,00
C08	0	0,00	0,00	0,00	0,00	C64	3	139,59	1,62	5,05	1,38
C09	2	73,45	1,29	3,40	0,92	C65	0	0,00	0,00	0,00	0,00
C10	1	29,31	0,59	1,47	0,46	C66	0	0,00	0,00	0,00	0,00
C11	0	0,00	0,00	0,00	0,00	C67	9	283,86	5,19	12,44	4,13
C12	0	0,00	0,00	0,00	0,00	C68	0	0,00	0,00	0,00	0,00
C13	1	18,42	0,74	1,20	0,46	C69	1	18,66	0,56	1,03	0,46
C14	0	0,00	0,00	0,00	0,00	C70	0	0,00	0,00	0,00	0,00
C15	2	40,54	1,65	2,56	0,92	C71	9	251,95	5,42	11,81	4,13
C16	7	201,33	4,42	9,33	3,21	C72	1	18,84	1,51	1,13	0,46
C17	0	0,00	0,00	0,00	0,00	C73	2	125,91	0,63	3,15	0,92
C18	11	486,31	5,14	16,29	5,05	C74	0	0,00	0,00	0,00	0,00
C19	3	155,22	1,22	4,61	1,38	C75	0	0,00	0,00	0,00	0,00
C20	10	500,57	4,67	17,02	4,59	C76	0	0,00	0,00	0,00	0,00
C21	0	0,00	0,00	0,00	0,00	C77	0	0,00	0,00	0,00	0,00
C22	9	252,22	4,95	10,56	4,13	C78	0	0,00	0,00	0,00	0,00
C23	2	34,54	1,19	1,98	0,92	C79	0	0,00	0,00	0,00	0,00
C24	5	194,04	2,41	6,87	2,29	C80	4	103,80	2,39	5,35	1,83
C25	16	493,02	9,85	21,84	7,34	C81	0	0,00	0,00	0,00	0,00
C26	0	0,00	0,00	0,00	0,00	C82	0	0,00	0,00	0,00	0,00
C30	0	0,00	0,00	0,00	0,00	C83	3	141,42	1,69	4,52	1,38
C31	0	0,00	0,00	0,00	0,00	C84	0	0,00	0,00	0,00	0,00
C32	2	76,91	1,64	3,73	0,92	C85	1	18,66	0,56	1,03	0,46
C33	0	0,00	0,00	0,00	0,00	C88	0	0,00	0,00	0,00	0,00
C34	57	1693,35	34,45	75,32	26,15	C90	1	18,66	0,56	1,03	0,46
C37	0	0,00	0,00	0,00	0,00	C91	3	124,75	1,50	4,58	1,38
C38	1	15,88	0,64	0,95	0,46	C92	1	59,77	0,30	1,49	0,46
C39	0	0,00	0,00	0,00	0,00	C93	0	0,00	0,00	0,00	0,00
C40	0	0,00	0,00	0,00	0,00	C94	0	0,00	0,00	0,00	0,00
C41	0	0,00	0,00	0,00	0,00	C95	0	0,00	0,00	0,00	0,00
C43	3	139,59	1,62	5,05	1,38	C96	1	29,31	0,59	1,47	0,46
C44	0	0,00	0,00	0,00	0,00	C97	0	0,00	0,00	0,00	0,00
C45	0	0,00	0,00	0,00	0,00	D00	0	0,00	0,00	0,00	0,00
C46	0	0,00	0,00	0,00	0,00	D01	0	0,00	0,00	0,00	0,00
C47	0	0,00	0,00	0,00	0,00	D02	0	0,00	0,00	0,00	0,00
C48	0	0,00	0,00	0,00	0,00	D03	0	0,00	0,00	0,00	0,00
C49	2	81,72	2,95	3,67	0,92	D04	0	0,00	0,00	0,00	0,00
C50	18	589,02	11,13	23,96	8,26	D05	0	0,00	0,00	0,00	0,00
C51	1	18,66	0,56	1,03	0,46	D06	0	0,00	0,00	0,00	0,00
C52	1	66,14	0,33	1,65	0,46	D07	0	0,00	0,00	0,00	0,00
C53	5	180,38	3,09	7,44	2,29	D09	0	0,00	0,00	0,00	0,00
C54	2	37,75	1,73	2,48	0,92						

Zgony na nowotwory według powiatu, zakresu ICD w 2019 roku. Liczby, współczynniki i odsetek, obie płcie (6/7)

Powiat żarski

ICD	Liczba	Wsp_surowy	Wsp.stand	ESP2013	Odsetek	ICD	Liczba	Wsp_surowy	Wsp.stand	ESP2013	Odsetek
C00	0	0,00	0,00	0,00	0,00	C55	1	18,40	0,92	1,29	0,36
C01	0	0,00	0,00	0,00	0,00	C56	8	154,74	4,37	7,62	2,88
C02	0	0,00	0,00	0,00	0,00	C57	0	0,00	0,00	0,00	0,00
C03	0	0,00	0,00	0,00	0,00	C58	0	0,00	0,00	0,00	0,00
C04	0	0,00	0,00	0,00	0,00	C60	0	0,00	0,00	0,00	0,00
C05	0	0,00	0,00	0,00	0,00	C61	10	422,85	4,33	15,21	3,60
C06	0	0,00	0,00	0,00	0,00	C62	0	0,00	0,00	0,00	0,00
C07	0	0,00	0,00	0,00	0,00	C63	0	0,00	0,00	0,00	0,00
C08	0	0,00	0,00	0,00	0,00	C64	8	215,42	4,04	9,42	2,88
C09	0	0,00	0,00	0,00	0,00	C65	0	0,00	0,00	0,00	0,00
C10	2	30,87	1,54	2,08	0,72	C66	0	0,00	0,00	0,00	0,00
C11	0	0,00	0,00	0,00	0,00	C67	11	318,39	4,77	12,29	3,96
C12	0	0,00	0,00	0,00	0,00	C68	0	0,00	0,00	0,00	0,00
C13	3	143,45	1,17	4,95	1,08	C69	0	0,00	0,00	0,00	0,00
C14	0	0,00	0,00	0,00	0,00	C70	0	0,00	0,00	0,00	0,00
C15	3	85,73	1,57	4,07	1,08	C71	2	30,30	1,66	1,74	0,72
C16	21	525,84	11,86	22,05	7,55	C72	0	0,00	0,00	0,00	0,00
C17	1	15,29	0,46	0,84	0,36	C73	2	98,14	0,72	3,13	0,72
C18	21	599,05	9,53	23,63	7,55	C74	0	0,00	0,00	0,00	0,00
C19	1	15,29	0,46	0,84	0,36	C75	0	0,00	0,00	0,00	0,00
C20	13	354,42	6,25	14,64	4,68	C76	0	0,00	0,00	0,00	0,00
C21	0	0,00	0,00	0,00	0,00	C77	0	0,00	0,00	0,00	0,00
C22	7	250,73	3,52	10,22	2,52	C78	0	0,00	0,00	0,00	0,00
C23	4	111,92	1,86	4,50	1,44	C79	0	0,00	0,00	0,00	0,00
C24	1	13,18	0,53	0,79	0,36	C80	9	328,65	3,47	10,90	3,24
C25	24	573,02	12,39	27,36	8,63	C81	0	0,00	0,00	0,00	0,00
C26	1	56,21	0,28	1,41	0,36	C82	1	13,18	0,53	0,79	0,36
C30	0	0,00	0,00	0,00	0,00	C83	0	0,00	0,00	0,00	0,00
C31	0	0,00	0,00	0,00	0,00	C84	0	0,00	0,00	0,00	0,00
C32	3	68,20	1,92	3,78	1,08	C85	3	50,97	1,80	2,94	1,08
C33	1	52,83	0,26	1,32	0,36	C88	0	0,00	0,00	0,00	0,00
C34	68	1701,97	34,70	76,99	24,46	C90	1	13,18	0,53	0,79	0,36
C37	0	0,00	0,00	0,00	0,00	C91	4	179,25	1,50	5,78	1,44
C38	0	0,00	0,00	0,00	0,00	C92	4	166,58	3,95	6,10	1,44
C39	1	15,29	0,46	0,84	0,36	C93	0	0,00	0,00	0,00	0,00
C40	0	0,00	0,00	0,00	0,00	C94	1	13,18	0,53	0,79	0,36
C41	1	52,83	0,26	1,32	0,36	C95	0	0,00	0,00	0,00	0,00
C43	5	194,26	2,40	6,99	1,80	C96	2	70,21	0,95	3,06	0,72
C44	0	0,00	0,00	0,00	0,00	C97	0	0,00	0,00	0,00	0,00
C45	1	24,90	0,50	1,25	0,36	D00	0	0,00	0,00	0,00	0,00
C46	0	0,00	0,00	0,00	0,00	D01	0	0,00	0,00	0,00	0,00
C47	0	0,00	0,00	0,00	0,00	D02	0	0,00	0,00	0,00	0,00
C48	0	0,00	0,00	0,00	0,00	D03	0	0,00	0,00	0,00	0,00
C49	1	15,29	0,46	0,84	0,36	D04	0	0,00	0,00	0,00	0,00
C50	15	366,41	7,82	15,53	5,40	D05	0	0,00	0,00	0,00	0,00
C51	0	0,00	0,00	0,00	0,00	D06	0	0,00	0,00	0,00	0,00
C52	0	0,00	0,00	0,00	0,00	D07	0	0,00	0,00	0,00	0,00
C53	8	162,35	4,25	7,81	2,88	D09	0	0,00	0,00	0,00	0,00
C54	5	134,71	2,43	5,70	1,80						

Powiat wschowski

ICD	Liczba	Wsp_surowy	Wsp.stand	ESP2013	Odsetek	ICD	Liczba	Wsp_surowy	Wsp.stand	ESP2013	Odsetek
C00	0	0,00	0,00	0,00	0,00	C55	0	0,00	0,00	0,00	0,00
C01	0	0,00	0,00	0,00	0,00	C56	1	144,72	0,72	3,62	0,99
C02	0	0,00	0,00	0,00	0,00	C57	0	0,00	0,00	0,00	0,00
C03	0	0,00	0,00	0,00	0,00	C58	0	0,00	0,00	0,00	0,00
C04	0	0,00	0,00	0,00	0,00	C60	0	0,00	0,00	0,00	0,00
C05	0	0,00	0,00	0,00	0,00	C61	4	238,95	4,78	11,95	3,96
C06	0	0,00	0,00	0,00	0,00	C62	0	0,00	0,00	0,00	0,00
C07	0	0,00	0,00	0,00	0,00	C63	0	0,00	0,00	0,00	0,00
C08	0	0,00	0,00	0,00	0,00	C64	2	204,45	1,92	6,61	1,98
C09	0	0,00	0,00	0,00	0,00	C65	0	0,00	0,00	0,00	0,00
C10	0	0,00	0,00	0,00	0,00	C66	1	160,51	0,80	4,01	0,99
C11	1	59,74	1,19	2,99	0,99	C67	3	358,00	3,58	14,32	2,97
C12	0	0,00	0,00	0,00	0,00	C68	0	0,00	0,00	0,00	0,00
C13	0	0,00	0,00	0,00	0,00	C69	0	0,00	0,00	0,00	0,00
C14	0	0,00	0,00	0,00	0,00	C70	1	34,89	1,40	2,09	0,99
C15	1	119,33	1,19	4,77	0,99	C71	1	40,24	1,61	2,62	0,99
C16	4	254,59	5,68	12,43	3,96	C72	0	0,00	0,00	0,00	0,00
C17	0	0,00	0,00	0,00	0,00	C73	0	0,00	0,00	0,00	0,00
C18	11	882,81	13,70	35,95	10,89	C74	0	0,00	0,00	0,00	0,00
C19	0	0,00	0,00	0,00	0,00	C75	1	160,51	0,80	4,01	0,99
C20	4	356,20	4,64	13,16	3,96	C76	0	0,00	0,00	0,00	0,00
C21	0	0,00	0,00	0,00	0,00	C77	0	0,00	0,00	0,00	0,00
C22	3	214,50	3,51	7,81	2,97	C78	0	0,00	0,00	0,00	0,00
C23	1	34,06	2,04	2,38	0,99	C79	0	0,00	0,00	0,00	0,00
C24	0	0,00	0,00	0,00	0,00	C80	3	324,33	2,84	9,33	2,97
C25	4	177,55	5,08	9,64	3,96	C81	0	0,00	0,00	0,00	0,00
C26	0	0,00	0,00	0,00	0,00	C82	1	160,51	0,80	4,01	0,99
C30	0	0,00	0,00	0,00	0,00	C83	0	0,00	0,00	0,00	0,00
C31	1	39,60	2,38	2,77	0,99	C84	1	160,51	0,80	4,01	0,99
C32	1	34,89	1,40	2,09	0,99	C85	3	230,58	5,73	8,56	2,97
C33	0	0,00	0,00	0,00	0,00	C88	0	0,00	0,00	0,00	0,00
C34	33	2236,50	41,41	97,90	32,67	C90	1	160,51	0,80	4,01	0,99
C37	0	0,00	0,00	0,00	0,00	C91	0	0,00	0,00	0,00	0,00
C38	0	0,00	0,00	0,00	0,00	C92	2	161,23	4,54	7,29	1,98
C39	0	0,00	0,00	0,00	0,00	C93	0	0,00	0,00	0,00	0,00
C40	0	0,00	0,00	0,00	0,00	C94	0	0,00	0,00	0,00	0,00
C41	0	0,00	0,00	0,00	0,00	C95	0	0,00	0,00	0,00	0,00
C43	1	44,39	2,22	3,11	0,99	C96	0	0,00	0,00	0,00	0,00
C44	0	0,00	0,00	0,00	0,00	C97	0	0,00	0,00	0,00	0,00
C45	0	0,00	0,00	0,00	0,00	D00	0	0,00	0,00	0,00	0,00
C46	0	0,00	0,00	0,00	0,00	D01	0	0,00	0,00	0,00	0,00
C47	0	0,00	0,00	0,00	0,00	D02	0	0,00	0,00	0,00	0,00
C48	1	34,06	2,04	2,38	0,99	D03	0	0,00	0,00	0,00	0,00
C49	0	0,00	0,00	0,00	0,00	D04	0	0,00	0,00	0,00	0,00
C50	5	425,52	5,28	14,60	4,95	D05	0	0,00	0,00	0,00	0,00
C51	0	0,00	0,00	0,00	0,00	D06	0	0,00	0,00	0,00	0,00
C52	0	0,00	0,00	0,00	0,00	D07	0	0,00	0,00	0,00	0,00
C53	1	41,46	1,24	2,28	0,99	D09	0	0,00	0,00	0,00	0,00
C54	4	278,32	4,69	10,67	3,96						

Zgony na nowotwory według powiatu, zakresu ICD w 2019 roku. Liczby, współczynniki i odsetek, obie płcie (7/7)

M. Gorzów Wielkopolski

ICD	Liczba	Wsp_surowy	Wsp.stand	ESP2013	Odsetek
C00	0	0,00	0,00	0,00	0,00
C01	1	29,60	0,30	1,18	0,26
C02	0	0,00	0,00	0,00	0,00
C03	0	0,00	0,00	0,00	0,00
C04	4	52,83	1,94	3,15	1,06
C05	0	0,00	0,00	0,00	0,00
C06	0	0,00	0,00	0,00	0,00
C07	0	0,00	0,00	0,00	0,00
C08	0	0,00	0,00	0,00	0,00
C09	3	56,88	0,91	2,10	0,79
C10	0	0,00	0,00	0,00	0,00
C11	0	0,00	0,00	0,00	0,00
C12	0	0,00	0,00	0,00	0,00
C13	1	13,62	0,55	0,89	0,26
C14	0	0,00	0,00	0,00	0,00
C15	10	181,83	3,84	8,30	2,65
C16	19	325,74	7,53	15,18	5,03
C17	0	0,00	0,00	0,00	0,00
C18	30	708,48	9,12	24,45	7,94
C19	4	78,92	1,25	3,05	1,06
C20	10	238,31	3,15	8,81	2,65
C21	3	126,74	0,63	3,17	0,79
C22	10	250,95	3,09	9,25	2,65
C23	7	142,01	2,22	5,86	1,85
C24	3	55,52	1,02	2,58	0,79
C25	29	530,02	10,38	22,89	7,67
C26	0	0,00	0,00	0,00	0,00
C30	0	0,00	0,00	0,00	0,00
C31	2	30,15	1,03	1,79	0,53
C32	4	71,36	1,33	3,37	1,06
C33	0	0,00	0,00	0,00	0,00
C34	69	1268,38	23,14	54,82	18,25
C37	0	0,00	0,00	0,00	0,00
C38	1	10,76	0,32	0,59	0,26
C39	1	10,76	0,32	0,59	0,26
C40	0	0,00	0,00	0,00	0,00
C41	0	0,00	0,00	0,00	0,00
C43	3	51,12	0,94	2,37	0,79
C44	0	0,00	0,00	0,00	0,00
C45	0	0,00	0,00	0,00	0,00
C46	0	0,00	0,00	0,00	0,00
C47	0	0,00	0,00	0,00	0,00
C48	0	0,00	0,00	0,00	0,00
C49	1	10,76	0,32	0,59	0,26
C50	30	589,67	10,26	25,31	7,94
C51	1	13,62	0,55	0,89	0,26
C52	1	10,09	0,40	0,61	0,26
C53	7	136,53	2,50	5,18	1,85
C54	8	178,68	2,80	7,61	2,12

M. Zielona Góra

ICD	Liczba	Wsp_surowy	Wsp.stand	ESP2013	Odsetek
C00	0	0,00	0,00	0,00	0,00
C01	2	23,92	0,67	1,29	0,48
C02	0	0,00	0,00	0,00	0,00
C03	0	0,00	0,00	0,00	0,00
C04	1	9,41	0,38	0,56	0,24
C05	0	0,00	0,00	0,00	0,00
C06	2	44,10	0,47	1,40	0,48
C07	1	9,97	0,30	0,55	0,24
C08	0	0,00	0,00	0,00	0,00
C09	1	9,97	0,30	0,55	0,24
C10	1	11,87	0,47	0,77	0,24
C11	1	9,41	0,38	0,56	0,24
C12	1	29,66	0,15	0,74	0,24
C13	1	34,13	0,17	0,85	0,24
C14	0	0,00	0,00	0,00	0,00
C15	9	120,09	2,96	6,21	2,17
C16	23	396,86	7,62	16,79	5,54
C17	1	29,66	0,15	0,74	0,24
C18	25	610,43	5,86	20,48	6,02
C19	4	88,26	0,91	2,87	0,96
C20	14	274,43	3,95	10,91	3,37
C21	1	9,97	0,30	0,55	0,24
C22	8	147,35	2,49	6,01	1,93
C23	2	29,02	0,58	1,45	0,48
C24	3	52,90	1,11	2,22	0,72
C25	17	373,82	4,01	12,28	4,10
C26	1	29,66	0,15	0,74	0,24
C30	0	0,00	0,00	0,00	0,00
C31	0	0,00	0,00	0,00	0,00
C32	5	58,36	1,55	3,11	1,20
C33	0	0,00	0,00	0,00	0,00
C34	**	1859,99	31,86	78,57	25,54
C37	0	0,00	0,00	0,00	0,00
C38	0	0,00	0,00	0,00	0,00
C39	0	0,00	0,00	0,00	0,00
C40	0	0,00	0,00	0,00	0,00
C41	0	0,00	0,00	0,00	0,00
C43	4	61,13	1,41	2,56	0,96
C44	0	0,00	0,00	0,00	0,00
C45	1	9,97	0,30	0,55	0,24
C46	0	0,00	0,00	0,00	0,00
C47	0	0,00	0,00	0,00	0,00
C48	1	14,51	0,29	0,73	0,24
C49	1	9,41	0,38	0,56	0,24
C50	24	394,91	8,05	17,19	5,78
C51	1	9,41	0,38	0,56	0,24
C52	0	0,00	0,00	0,00	0,00
C53	8	96,10	4,05	5,99	1,93
C54	11	243,63	2,99	8,73	2,65

Zgony na nowotwory w 2019 roku, liczba, współczynnik surowy, współczynnik standaryzowany, odsetek według płci powiatu i zakresu kodów ICD, obie płcie (1/2)

Powiat	ICD_zakres	Liczba	Wsp.sur	Wsp.stand	ESP2013	Odsetek
POWIAT GORZÓWSKI	C00-C14	5	7,0	4,3	8,2	3,0
	C00-D09	166	231,6	127,0	290,7	100,0
	C15-C26	44	61,4	32,5	79,5	26,5
	C18-C21	16	22,3	11,1	33,3	9,6
	C30-C34	45	62,8	34,1	75,0	27,1
	C30-C39	45	62,8	34,1	75,0	27,1
	C33-C34	42	58,6	31,4	70,2	25,3
	C37-C39	0	0,0	0,0	0,0	0,0
	C40-C41	0	0,0	0,0	0,0	0,0
	C43-C44	0	0,0	0,0	0,0	0,0
	C45-C49	2	2,8	1,6	2,7	1,2
	C50	13	18,1	9,7	27,4	7,8
	C51-C58	15	20,9	14,7	25,7	9,0
	C60-C63	12	16,7	7,6	23,4	7,2
	C64-C68	13	18,1	9,4	18,9	7,8
	C69-C72	4	5,6	3,1	9,3	2,4
	C73-C75	0	0,0	0,0	0,0	0,0
	C76-C80	5	7,0	3,6	8,1	3,0
	C81-C96	8	11,2	6,5	12,6	4,8
	C82-C85+C96	4	5,6	3,5	7,0	2,4
C91-C95	3	4,2	2,3	4,4	1,8	
D00-D09	0	0,0	0,0	0,0	0,0	
C00-C14	5	9,1	4,5	10,7	4,0	
C00-D09	124	225,4	105,4	259,1	100,0	
C15-C26	32	58,2	26,3	64,3	25,8	
C18-C21	12	21,8	10,0	25,4	9,7	
C30-C34	33	60,0	30,7	64,2	26,6	
C30-C39	33	60,0	30,7	64,2	26,6	
C33-C34	27	49,1	24,8	52,3	21,8	
C37-C39	0	0,0	0,0	0,0	0,0	
C40-C41	0	0,0	0,0	0,0	0,0	
C43-C44	1	1,8	0,9	2,1	0,8	
C45-C49	4	7,3	4,0	8,6	3,2	
C50	6	10,9	5,6	13,5	4,8	
C51-C58	6	10,9	5,5	14,3	4,8	
C60-C63	8	14,5	6,3	17,6	6,5	
C64-C68	7	12,7	5,4	15,2	5,6	
C69-C72	4	7,3	3,2	7,2	3,2	
C73-C75	0	0,0	0,0	0,0	0,0	
C76-C80	10	18,2	7,2	24,3	8,1	
C81-C96	8	14,5	5,9	17,0	6,5	
C82-C85+C96	2	3,6	1,3	4,0	1,6	
C91-C95	5	9,1	3,8	10,8	4,0	
D00-D09	0	0,0	0,0	0,0	0,0	

Powiat	ICD_zakres	Liczba	Wsp.sur	Wsp.stand	ESP2013	Odsetek
POWIAT MIEDZYRZECKI	C00-C14	11	19,0	10,3	19,5	7,5
	C00-D09	146	252,4	126,1	276,7	100,0
	C15-C26	47	81,2	37,6	89,6	32,2
	C18-C21	27	46,7	21,1	55,3	18,5
	C30-C34	26	44,9	19,5	48,5	17,8
	C30-C39	26	44,9	19,5	48,5	17,8
	C33-C34	21	36,3	15,7	38,8	14,4
	C37-C39	0	0,0	0,0	0,0	0,0
	C40-C41	1	1,7	0,8	1,4	0,7
	C43-C44	2	3,5	1,4	3,8	1,4
	C45-C49	1	1,7	0,8	1,8	0,7
	C50	17	29,4	12,9	33,6	11,6
	C51-C58	14	24,2	13,4	25,4	9,6
	C60-C63	8	13,8	6,0	17,9	5,5
	C64-C68	6	10,4	5,0	12,0	4,1
	C69-C72	3	5,2	3,1	4,4	2,1
	C73-C75	0	0,0	0,0	0,0	0,0
	C76-C80	4	6,9	3,2	8,1	2,7
	C81-C96	6	10,4	8,6	10,7	4,1
	C82-C85+C96	3	5,2	5,9	5,6	2,1
C91-C95	2	3,5	1,4	3,7	1,4	
D00-D09	0	0,0	0,0	0,0	0,0	
C00-C14	7	8,1	3,5	8,3	3,2	
C00-D09	222	257,0	114,7	281,4	100,0	
C15-C26	55	63,7	29,5	69,3	24,8	
C18-C21	15	17,4	7,9	18,3	6,8	
C30-C34	71	82,2	37,7	89,4	32,0	
C30-C39	71	82,2	37,7	89,4	32,0	
C33-C34	64	74,1	32,7	80,8	28,8	
C37-C39	0	0,0	0,0	0,0	0,0	
C40-C41	0	0,0	0,0	0,0	0,0	
C43-C44	2	2,3	1,0	2,6	0,9	
C45-C49	0	0,0	0,0	0,0	0,0	
C50	10	11,6	6,5	11,1	4,5	
C51-C58	23	26,6	12,3	28,0	10,4	
C60-C63	19	22,0	8,1	24,7	8,6	
C64-C68	12	13,9	5,7	17,3	5,4	
C69-C72	3	3,5	1,6	3,8	1,4	
C73-C75	0	0,0	0,0	0,0	0,0	
C76-C80	13	15,0	5,3	17,1	5,9	
C81-C96	7	8,1	3,5	10,0	3,2	
C82-C85+C96	2	2,3	0,8	2,7	0,9	
C91-C95	2	2,3	1,0	2,9	0,9	
D00-D09	0	0,0	0,0	0,0	0,0	

Powiat	ICD_zakres	Liczba	Wsp.sur	Wsp.stand	ESP2013	Odsetek
POWIAT SŁUBICKI	C00-C14	4	8,5	5,8	8,8	2,9
	C00-D09	136	289,3	147,6	348,2	100,0
	C15-C26	35	74,4	39,2	88,0	25,7
	C18-C21	16	34,0	17,2	42,0	11,8
	C30-C34	40	85,1	43,8	98,6	29,4
	C30-C39	41	87,2	45,0	101,5	30,1
	C33-C34	40	85,1	43,8	98,6	29,4
	C37-C39	1	2,1	1,2	2,9	0,7
	C40-C41	0	0,0	0,0	0,0	0,0
	C43-C44	1	2,1	1,2	1,7	0,7
	C45-C49	0	0,0	0,0	0,0	0,0
	C50	8	17,0	10,6	22,0	5,9
	C51-C58	9	19,1	9,4	22,1	6,6
	C60-C63	6	12,8	5,3	16,0	4,4
	C64-C68	10	21,3	10,1	27,9	7,4
	C69-C72	3	6,4	3,5	6,9	2,2
	C73-C75	0	0,0	0,0	0,0	0,0
	C76-C80	8	17,0	6,4	23,3	5,9
	C81-C96	11	23,4	11,4	29,9	8,1
	C82-C85+C96	4	8,5	3,8	10,8	2,9
C91-C95	6	12,8	6,3	17,2	4,4	
D00-D09	0	0,0	0,0	0,0	0,0	
C00-C14	2	4,1	1,9	4,1	1,4	
C00-D09	145	295,0	132,2	348,2	100,0	
C15-C26	50	101,7	46,0	115,6	34,5	
C18-C21	30	61,0	28,8	68,8	20,7	
C30-C34	31	63,1	30,9	76,2	21,4	
C30-C39	32	65,1	31,5	78,8	22,1	
C33-C34	27	54,9	27,8	65,2	18,6	
C37-C39	1	2,0	0,5	2,7	0,7	
C40-C41	1	2,0	0,9	2,3	0,7	
C43-C44	0	0,0	0,0	0,0	0,0	
C45-C49	0	0,0	0,0	0,0	0,0	
C50	11	22,4	9,7	29,3	7,6	
C51-C58	7	14,2	7,4	17,8	4,8	
C60-C63	11	22,4	9,4	25,1	7,6	
C64-C68	16	32,5	13,5	38,5	11,0	
C69-C72	1	2,0	0,8	3,3	0,7	
C73-C75	0	0,0	0,0	0,0	0,0	
C76-C80	6	12,2	4,5	16,1	4,1	
C81-C96	8	16,3	6,6	17,3	5,5	
C82-C85+C96	1	2,0	0,6	3,0	0,7	
C91-C95	7	14,2	6,0	14,3	4,8	
D00-D09	0	0,0	0,0	0,0	0,0	

Powiat	ICD_zakres	Liczba	Wsp.sur	Wsp.stand	ESP2013	Odsetek
POWIAT SULEJÓŃSKI	C00-C14	5	14,2	7,0	13,2	5,3
	C00-D09	95	269,6	130,0	305,6	100,0
	C15-C26	20	56,8	26,5	67,5	21,1
	C18-C21	8	22,7	9,4	29,5	8,4
	C30-C34	38	107,8	53,0	118,5	40,0
	C30-C39	38	107,8	53,0	118,5	40,0
	C33-C34	36	102,2	50,1	112,2	37,9
	C37-C39	0	0,0	0,0	0,0	0,0
	C40-C41	0	0,0	0,0	0,0	0,0
	C43-C44	0	0,0	0,0	0,0	0,0
	C45-C49	2	5,7	3,2	5,0	2,1
	C50	5	14,2	9,2	14,6	5,3
	C51-C58	7	19,9	10,5	23,9	7,4
	C60-C63	2	5,7	2,2	7,4	2,1
	C64-C68	7	19,9	8,9	24,1	7,4
	C69-C72	3	8,5	4,5	10,4	3,2
	C73-C75	1	2,8	0,7	3,6	1,1
	C76-C80	3	8,5	2,2	11,2	3,2
	C81-C96	2	5,7	2,1	6,1	2,1
	C82-C85+C96	0	0,0	0,0	0,0	0,0
C91-C95	1	2,8	0,7	3,6	1,1	
D00-D09	0	0,0	0,0	0,0	0,0	
C00-C14	5	9,0	5,5	10,0	3,5	
C00-D09	142	254,7	126,5	290,8	100,0	
C15-C26	32	57,4	28,1	67,5	22,5	
C18-C21	12	21,5	11,0	25,2	8,5	
C30-C34	39	70,0	32,6	78,5	27,5	
C30-C39	39	70,0	32,6	78,5	27,5	
C33-C34	38	68,2	31,7	76,4	26,8	
C37-C39	0	0,0	0,0	0,0	0,0	
C40-C41	0	0,0	0,0	0,0	0,0	
C43-C44	1	1,8	1,0	1,4	0,7	
C45-C49	0	0,0	0,0	0,0	0,0	
C50	10	17,9	10,6	18,3	7,0	
C51-C58	9	16,1	9,0	17,2	6,3	
C60-C63	9	16,1	6,6	19,0	6,3	
C64-C68	8	14,3	6,5	16,7	5,6	
C69-C72	3	5,4	4,6	6,6	2,1	
C73-C75	1	1,8	0,8	2,1	0,7	
C76-C80	12	21,5	9,7	25,7	8,5	
C81-C96	13	23,3	11,7	27,7	9,2	
C82-C85+C96	4	7,2	3,9	7,8	2,8	
C91-C95	5	9,0	4,4	11,7	3,5	
D00-D09	0	0,0	0,0	0,0	0,0	

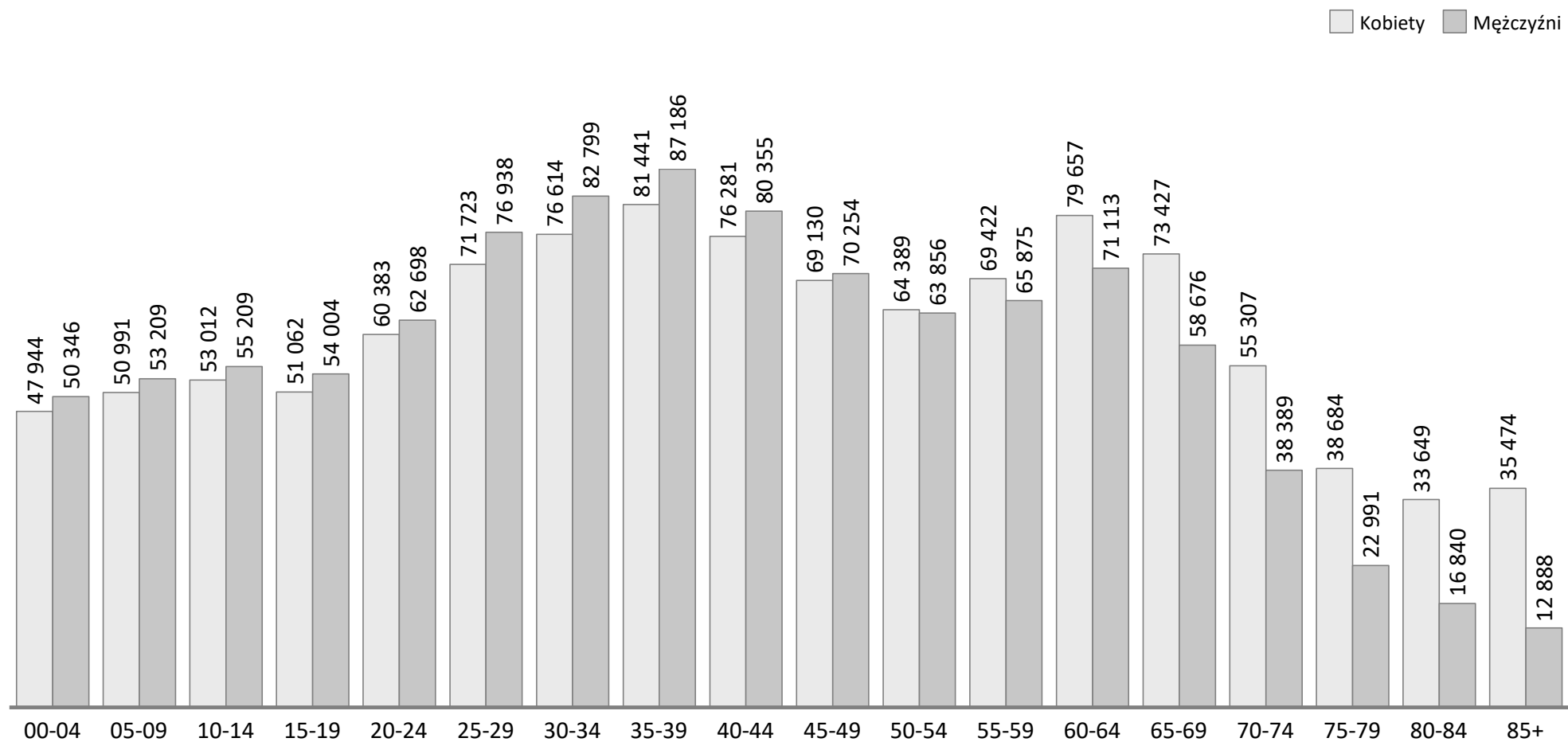
Zgony na nowotwory w 2019 roku, liczba, współczynnik surowy, współczynnik standaryzowany, odsetek według płci powiatu i zakresu kodów ICD, obie płcie (2/2)

Powiat	ICD_zakres	Liczba	Wsp.sur	Wsp.stand	ESP2013	Odsetek
POWIAT ZIELONOGÓRSKI	C00-C14	6	7,9	5,3	8,6	3,3
	C00-D09	182	240,7	122,8	286,7	100,0
	C15-C26	58	76,7	36,7	98,2	31,9
	C18-C21	29	38,3	18,6	50,2	15,9
	C30-C34	46	60,8	30,6	64,9	25,3
	C30-C39	46	60,8	30,6	64,9	25,3
	C33-C34	45	59,5	29,9	63,9	24,7
	C37-C39	0	0,0	0,0	0,0	0,0
	C40-C41	0	0,0	0,0	0,0	0,0
	C43-C44	4	5,3	3,3	6,1	2,2
	C45-C49	2	2,6	1,8	2,5	1,1
	C50	7	9,3	4,7	9,6	3,8
	C51-C58	10	13,2	7,3	15,5	5,5
	C60-C63	11	14,5	6,3	16,9	6,0
	C64-C68	18	23,8	12,4	28,0	9,9
	C69-C72	5	6,6	3,7	10,6	2,7
	C73-C75	0	0,0	0,0	0,0	0,0
	C76-C80	6	7,9	4,1	9,7	3,3
	C81-C96	9	11,9	6,4	15,9	4,9
	C82- C85+C96	2	2,6	1,3	4,3	1,1
C91-C95	4	5,3	3,5	7,5	2,2	
D00-D09	0	0,0	0,0	0,0	0,0	
C00-C14	9	11,4	6,0	12,9	4,1	
C00-D09	218	274,9	128,7	301,0	100,0	
C15-C26	65	82,0	35,5	91,1	29,8	
C18-C21	24	30,3	11,0	37,9	11,0	
C30-C34	59	74,4	36,1	79,1	27,1	
C30-C39	60	75,7	36,7	80,0	27,5	
C33-C34	57	71,9	34,4	75,3	26,1	
C37-C39	1	1,3	0,6	1,0	0,5	
C40-C41	0	0,0	0,0	0,0	0,0	
C43-C44	3	3,8	1,6	5,1	1,4	
C45-C49	2	2,5	3,0	3,7	0,9	
C50	18	22,7	11,1	24,0	8,3	
C51-C58	13	16,4	8,0	18,6	6,0	
C60-C63	9	11,4	4,2	11,7	4,1	
C64-C68	12	15,1	6,8	17,5	5,5	
C69-C72	11	13,9	7,5	14,0	5,0	
C73-C75	2	2,5	0,6	3,1	0,9	
C76-C80	4	5,0	2,4	5,3	1,8	
C81-C96	10	12,6	5,2	14,1	4,6	
C82- C85+C96	5	6,3	2,8	7,0	2,3	
C91-C95	4	5,0	1,8	6,1	1,8	
D00-D09	0	0,0	0,0	0,0	0,0	

Powiat	ICD_zakres	Liczba	Wsp.sur	Wsp.stand	ESP2013	Odsetek
POWIAT ŻARSKI	C00-C14	5	5,2	2,7	7,0	1,8
	C00-D09	278	288,1	140,9	321,6	100,0
	C15-C26	97	100,5	48,7	110,3	34,9
	C18-C21	35	36,3	16,2	39,1	12,6
	C30-C34	72	74,6	36,9	82,1	25,9
	C30-C39	73	75,7	37,3	82,9	26,3
	C33-C34	69	71,5	35,0	78,3	24,8
	C37-C39	1	1,0	0,5	0,8	0,4
	C40-C41	1	1,0	0,3	1,3	0,4
	C43-C44	5	5,2	2,4	7,0	1,8
	C45-C49	2	2,1	1,0	2,1	0,7
	C50	15	15,5	7,8	15,5	5,4
	C51-C58	22	22,8	12,0	22,4	7,9
	C60-C63	10	10,4	4,3	15,2	3,6
	C64-C68	19	19,7	8,8	21,7	6,8
	C69-C72	2	2,1	1,7	1,7	0,7
	C73-C75	2	2,1	0,7	3,1	0,7
	C76-C80	9	9,3	3,5	10,9	3,2
	C81-C96	16	16,6	9,8	20,3	5,8
	C82- C85+C96	6	6,2	3,3	6,8	2,2
C91-C95	9	9,3	6,0	12,7	3,2	
D00-D09	0	0,0	0,0	0,0	0,0	
C00-C14	1	2,6	1,2	3,0	1,0	
C00-D09	101	259,2	128,8	311,4	100,0	
C15-C26	28	71,9	35,8	86,1	27,7	
C18-C21	15	38,5	18,3	49,1	14,9	
C30-C34	35	89,8	45,2	102,8	34,7	
C30-C39	35	89,8	45,2	102,8	34,7	
C33-C34	33	84,7	41,4	97,9	32,7	
C37-C39	0	0,0	0,0	0,0	0,0	
C40-C41	0	0,0	0,0	0,0	0,0	
C43-C44	1	2,6	2,2	3,1	1,0	
C45-C49	1	2,6	2,0	2,4	1,0	
C50	5	12,8	5,3	14,6	5,0	
C51-C58	6	15,4	6,7	16,6	5,9	
C60-C63	4	10,3	4,8	11,9	4,0	
C64-C68	6	15,4	6,3	24,9	5,9	
C69-C72	2	5,1	3,0	4,7	2,0	
C73-C75	1	2,6	0,8	4,0	1,0	
C76-C80	3	7,7	2,8	9,3	3,0	
C81-C96	8	20,5	12,7	27,9	7,9	
C82- C85+C96	5	12,8	7,3	16,6	5,0	
C91-C95	2	5,1	4,5	7,3	2,0	
D00-D09	0	0,0	0,0	0,0	0,0	

Powiat	ICD_zakres	Liczba	Wsp.sur	Wsp.stand	ESP2013	Odsetek
M. GORZÓW WIELKOPOLSKI	C00-C14	9	7,3	3,7	7,3	2,4
	C00-D09	378	305,6	125,2	316,8	100,0
	C15-C26	125	101,1	42,2	103,5	33,1
	C18-C21	47	38,0	14,2	39,5	12,4
	C30-C34	75	60,6	25,5	60,0	19,8
	C30-C39	77	62,3	26,2	61,2	20,4
	C33-C34	69	55,8	23,1	54,8	18,3
	C37-C39	2	1,6	0,6	1,2	0,5
	C40-C41	0	0,0	0,0	0,0	0,0
	C43-C44	3	2,4	0,9	2,4	0,8
	C45-C49	1	0,8	0,3	0,6	0,3
	C50	30	24,3	10,3	25,3	7,9
	C51-C58	29	23,4	10,3	24,8	7,7
	C60-C63	28	22,6	7,9	25,7	7,4
	C64-C68	30	24,3	9,1	26,5	7,9
	C69-C72	10	8,1	3,5	8,5	2,6
	C73-C75	1	0,8	0,3	1,2	0,3
	C76-C80	11	8,9	3,1	9,3	2,9
	C81-C96	23	18,6	7,1	19,8	6,1
	C82- C85+C96	9	7,3	2,6	7,1	2,4
C91-C95	11	8,9	3,5	10,1	2,9	
D00-D09	0	0,0	0,0	0,0	0,0	
C00-C14	11	7,8	3,3	7,3	2,7	
C00-D09	415	294,6	122,9	310,6	100,0	
C15-C26	108	76,7	30,1	81,3	26,0	
C18-C21	44	31,2	11,0	34,8	10,6	
C30-C34	111	78,8	33,4	81,7	26,7	
C30-C39	111	78,8	33,4	81,7	26,7	
C33-C34	106	75,2	31,9	78,6	25,5	
C37-C39	0	0,0	0,0	0,0	0,0	
C40-C41	0	0,0	0,0	0,0	0,0	
C43-C44	4	2,839	1,414	2,555	0,964	
C45-C49	3	2,13	0,965	1,838	0,723	
C50	24	17,037	8,048	17,191	5,783	
C51-C58	29	20,586	10,059	22,744	6,988	
C60-C63	29	20,586	7,581	22,158	6,988	
C64-C68	24	17,037	5,897	17,504	5,783	
C69-C72	14	9,938	6,149	10,907	3,373	
C73-C75	0	0	0	0	0	
C76-C80	22	15,617	4,923	17,105	5,301	
C81-C96	36	25,555	11,058	28,332	8,675	
C82- C85+C96	14	9,938	4,81	10,511	3,373	
C91-C95	15	10,648	4,114	11,768	3,614	
D00-D09	0	0	0	0	0	

Struktura populacji według płci i wieku w 2019 roku (woj. lubuskie)



Zgony w 2019 roku, liczba, współczynnik surowy, współczynnik standaryzowany i odsetek według ICD, obie płcie (woj. lubuskie)

ICD	Liczba	wsp_sur	Wsp_stand	ESP2013	Odsetek
C00	4	0,19	0,08	0,20	0,15
C01	8	0,38	0,19	0,41	0,29
C02	3	0,14	0,06	0,15	0,11
C03	2	0,09	0,03	0,09	0,07
C04	13	0,62	0,37	0,63	0,47
C05	3	0,14	0,08	0,15	0,11
C06	8	0,38	0,18	0,40	0,29
C07	2	0,09	0,05	0,08	0,07
C08	0	0,00	0,00	0,00	0,00
C09	14	0,66	0,33	0,64	0,51
C10	6	0,28	0,18	0,31	0,22
C11	4	0,19	0,11	0,19	0,15
C12	3	0,14	0,08	0,14	0,11
C13	13	0,62	0,32	0,65	0,47
C14	2	0,09	0,05	0,08	0,07
C15	46	2,18	1,12	2,26	1,67
C16	135	6,39	3,19	6,47	4,91
C17	3	0,14	0,05	0,16	0,11
C18	188	8,90	3,62	9,41	6,84
C19	32	1,52	0,65	1,57	1,16
C20	106	5,02	2,13	5,36	3,86
C21	4	0,19	0,05	0,20	0,15
C22	65	3,08	1,41	3,24	2,37
C23	22	1,04	0,47	1,06	0,80
C24	26	1,23	0,52	1,27	0,95
C25	163	7,72	3,47	7,89	5,93
C26	6	0,28	0,06	0,30	0,22
C30	1	0,05	0,01	0,05	0,04
C31	4	0,19	0,12	0,22	0,15
C32	42	1,99	1,04	2,10	1,53
C33	1	0,05	0,01	0,05	0,04
C34	673	31,86	14,79	32,79	24,49
C37	0	0,00	0,00	0,00	0,00
C38	4	0,19	0,08	0,18	0,15

ICD	Liczba	wsp_sur	Wsp_stand	ESP2013	Odsetek
C39	2	0,09	0,05	0,08	0,07
C40	0	0,00	0,00	0,00	0,00
C41	3	0,14	0,05	0,14	0,11
C43	27	1,28	0,62	1,33	0,98
C44	0	0,00	0,00	0,00	0,00
C45	4	0,19	0,10	0,19	0,15
C46	0	0,00	0,00	0,00	0,00
C47	0	0,00	0,00	0,00	0,00
C48	5	0,24	0,25	0,24	0,18
C49	11	0,52	0,33	0,53	0,40
C50	179	8,47	4,12	8,81	6,51
C51	10	0,47	0,21	0,50	0,36
C52	2	0,09	0,04	0,09	0,07
C53	53	2,51	1,46	2,52	1,93
C54	48	2,27	0,99	2,40	1,75
C55	6	0,28	0,16	0,29	0,22
C56	77	3,65	1,80	3,80	2,80
C57	3	0,14	0,06	0,14	0,11
C58	0	0,00	0,00	0,00	0,00
C60	6	0,28	0,11	0,31	0,22
C61	157	7,43	2,68	7,90	5,71
C62	3	0,14	0,16	0,14	0,11
C63	0	0,00	0,00	0,00	0,00
C64	51	2,41	1,05	2,55	1,86
C65	5	0,24	0,09	0,26	0,18
C66	3	0,14	0,04	0,15	0,11
C67	128	6,06	2,49	6,39	4,66
C68	1	0,05	0,02	0,05	0,04
C69	3	0,14	0,06	0,15	0,11
C70	2	0,09	0,04	0,10	0,07
C71	60	2,84	1,55	3,02	2,18
C72	3	0,14	0,10	0,14	0,11
C73	6	0,28	0,08	0,33	0,22
C74	1	0,05	0,01	0,05	0,04

ICD	Liczba	wsp_sur	Wsp_stand	ESP2013	Odsetek
C75	1	0,05	0,01	0,05	0,04
C76	6	0,28	0,12	0,27	0,22
C77	0	0,00	0,00	0,00	0,00
C78	0	0,00	0,00	0,00	0,00
C79	0	0,00	0,00	0,00	0,00
C80	110	5,21	1,87	5,54	4,00
C81	3	0,14	0,07	0,14	0,11
C82	6	0,28	0,13	0,31	0,22
C83	16	0,76	0,32	0,79	0,58
C84	3	0,14	0,04	0,15	0,11
C85	30	1,42	0,82	1,46	1,09
C88	1	0,05	0,02	0,06	0,04
C90	24	1,14	0,52	1,19	0,87
C91	31	1,47	0,58	1,61	1,13
C92	41	1,94	0,96	2,08	1,49
C93	2	0,09	0,02	0,10	0,07
C94	1	0,05	0,03	0,04	0,04
C95	1	0,05	0,02	0,05	0,04
C96	6	0,28	0,12	0,30	0,22
C97	1	0,05	0,03	0,04	0,04
D00	0	0,00	0,00	0,00	0,00
D01	0	0,00	0,00	0,00	0,00
D02	0	0,00	0,00	0,00	0,00
D03	0	0,00	0,00	0,00	0,00
D04	0	0,00	0,00	0,00	0,00
D05	0	0,00	0,00	0,00	0,00
D06	0	0,00	0,00	0,00	0,00
D07	0	0,00	0,00	0,00	0,00
D09	0	0,00	0,00	0,00	0,00

Zgony w 2019 roku, liczba, współczynnik surowy, współczynnik standaryzowany, odsetek według płci i grup nowotworów (woj. lubuskie)

ICD_zakresy	KOBIECY					MĘŻCZYŹNI				
	Liczba	Wsp_surowy	Wsp_stand	ESP2013	Odsetek	Liczba	Wsp_surowy	Wsp_stand	ESP2013	Odsetek
C00-C14	23	2,1	1,1	2,0	1,8	62	6,1	3,4	7,2	4,2
C00-D09	1279	117,5	49,1	107,5	100,0	1469	143,5	74,7	182,3	100,0
C15-C26	365	33,5	12,9	30,3	28,5	431	42,1	22,0	52,7	29,3
C18-C21	134	12,3	4,5	11,1	10,5	196	19,1	9,5	25,8	13,3
C30-C34	255	23,4	9,9	21,3	19,9	466	45,5	24,1	55,6	31,7
C30-C39	259	23,8	10,0	21,6	20,3	468	45,7	24,2	55,8	31,9
C33-C34	249	22,9	9,7	20,8	19,5	425	41,5	21,7	50,8	28,9
C37-C39	4	0,4	0,1	0,3	0,3	2	0,2	0,1	0,2	0,1
C40-C41	2	0,2	0,1	0,1	0,2	1	0,1	0,1	0,1	0,1
C43-C44	15	1,4	0,6	1,3	1,2	12	1,2	0,7	1,4	0,8
C45-C49	8	0,7	0,6	0,7	0,6	12	1,2	0,8	1,3	0,8
C50	176	16,2	7,4	15,0	13,8	3	0,3	0,1	0,4	0,2
C51-C58	199	18,3	8,7	17,0	15,6	0	0,0	0,0	0,0	0,0
C60-C63	0	0,0	0,0	0,0	0,0	166	16,2	7,5	23,3	11,3
C64-C68	60	5,5	2,0	5,0	4,7	128	12,5	6,2	16,6	8,7
C69-C72	40	3,7	1,8	3,6	3,1	28	2,7	1,7	2,9	1,9
C73-C75	6	0,6	0,1	0,5	0,5	2	0,2	0,1	0,3	0,1
C76-C80	52	4,8	1,3	4,2	4,1	64	6,3	3,0	8,3	4,4
C81-C96	73	6,7	2,6	6,1	5,7	92	9,0	5,0	12,0	6,3
C82-C85+C96	23	2,1	0,9	1,9	1,8	38	3,7	2,2	4,7	2,6
C91-C95	33	3,0	1,1	2,7	2,6	43	4,2	2,3	5,9	2,9
D00-D09	0	0,0	0,0	0,0	0,0	0	0,0	0,0	0,0	0,0

Zgony w 2019 roku, liczba, współczynnik surowy, współczynnik standaryzowany, odsetek według grup nowotworów, obie płcie (woj. lubuskie)

ICD_zakresy	Liczba	Wsp_sur	Wsp_stand	ESP2013	Odsetek
C00-C14	85	4,0	2,1	4,1	3,1
C00-D09	2748	130,1	59,3	135,5	100,0
C15-C26	796	37,7	16,8	39,2	29,0
C18-C21	330	15,6	6,5	16,5	12,0
C30-C34	721	34,1	16,0	35,2	26,2
C30-C39	727	34,4	16,1	35,5	26,5
C33-C34	674	31,9	14,8	32,8	24,5
C37-C39	6	0,3	0,1	0,3	0,2
C40-C41	3	0,1	0,1	0,1	0,1
C43-C44	27	1,3	0,6	1,3	1,0
C45-C49	20	0,9	0,7	1,0	0,7
C50	179	8,5	4,1	8,8	6,5
C51-C58	199	9,4	4,7	9,8	7,2
C60-C63	166	7,9	2,9	8,4	6,0
C64-C68	188	8,9	3,7	9,4	6,8
C69-C72	68	3,2	1,8	3,4	2,5
C73-C75	8	0,4	0,1	0,4	0,3
C76-C80	116	5,5	2,0	5,8	4,2
C81-C96	165	7,8	3,6	8,3	6,0
C82-C85+C96	61	2,9	1,4	3,0	2,2
C91-C95	76	3,6	1,6	3,9	2,8
D00-D09	0	0,0	0,0	0,0	0,0

Liczba zgonów w 2019 roku wg płci i ICD (woj. lubuskie)

ICD	KOBIETY	MĘŻCZYŹNI	Razem
C00	0	4	4
C01	2	6	8
C02	1	2	3
C03	1	1	2
C04	5	8	13
C05	0	3	3
C06	3	5	8
C07	0	2	2
C08	0	0	0
C09	5	9	14
C10	2	4	6
C11	2	2	4
C12	0	3	3
C13	2	11	13
C14	0	2	2
C15	12	34	46
C16	64	71	135
C17	3	0	3
C18	87	101	188
C19	13	19	32
C20	31	75	106
C21	3	1	4
C22	33	32	65
C23	19	3	22
C24	15	11	26
C25	82	81	163
C26	3	3	6
C30	1	0	1
C31	0	4	4
C32	5	37	42
C33	0	1	1
C34	249	424	673
C37	0	0	0
C38	2	2	4

ICD	KOBIETY	MĘŻCZYŹNI	Razem
C39	2	0	2
C40	0	0	0
C41	2	1	3
C43	15	12	27
C44	0	0	0
C45	0	4	4
C46	0	0	0
C47	0	0	0
C48	3	2	5
C49	5	6	11
C50	176	3	179
C51	10	0	10
C52	2	0	2
C53	53	0	53
C54	48	0	48
C55	6	0	6
C56	77	0	77
C57	3	0	3
C58	0	0	0
C60	0	6	6
C61	0	157	157
C62	0	3	3
C63	0	0	0
C64	19	32	51
C65	2	3	5
C66	1	2	3
C67	37	91	128
C68	1	0	1
C69	1	2	3
C70	1	1	2
C71	36	24	60
C72	2	1	3
C73	6	0	6
C74	0	1	1

ICD	KOBIETY	MĘŻCZYŹNI	Razem
C75	0	1	1
C76	3	3	6
C77	0	0	0
C78	0	0	0
C79	0	0	0
C80	49	61	110
C81	3	0	3
C82	3	3	6
C83	6	10	16
C84	1	2	3
C85	10	20	30
C88	1	0	1
C90	13	11	24
C91	13	18	31
C92	17	24	41
C93	1	1	2
C94	1	0	1
C95	1	0	1
C96	3	3	6
C97	1	0	1
D00	0	0	0
D01	0	0	0
D02	0	0	0
D03	0	0	0
D04	0	0	0
D05	0	0	0
D06	0	0	0
D07	0	0	0
D09	0	0	0
Razem	1279	1469	2748

Zgony w 2019 roku, liczba, współczynnik surowy, współczynnik standaryzowany i odsetek według płci i ICD (woj. lubuskie)

ICD	KOBIECY					MĘŻCZYŹNI				
	Liczba	Wsp_surowy	Wsp_stand	ESP2013	Odsetek	Liczba	Wsp_surowy	Wsp_stand	ESP2013	Odsetek
C00	0	0,00	0,00	0,00	0,00	4	0,39	0,19	0,49	0,27
C01	2	0,18	0,08	0,18	0,16	6	0,59	0,34	0,75	0,41
C02	1	0,09	0,06	0,09	0,08	2	0,20	0,09	0,32	0,14
C03	1	0,09	0,04	0,07	0,08	1	0,10	0,03	0,15	0,07
C04	5	0,46	0,30	0,46	0,39	8	0,78	0,46	0,90	0,54
C05	0	0,00	0,00	0,00	0,00	3	0,29	0,17	0,34	0,20
C06	3	0,28	0,10	0,27	0,23	5	0,49	0,28	0,59	0,34
C07	0	0,00	0,00	0,00	0,00	2	0,20	0,10	0,19	0,14
C08	0	0,00	0,00	0,00	0,00	0	0,00	0,00	0,00	0,00
C09	5	0,46	0,22	0,43	0,39	9	0,88	0,48	0,90	0,61
C10	2	0,18	0,09	0,18	0,16	4	0,39	0,28	0,44	0,27
C11	2	0,18	0,09	0,17	0,16	2	0,20	0,13	0,20	0,14
C12	0	0,00	0,00	0,00	0,00	3	0,29	0,16	0,34	0,20
C13	2	0,18	0,12	0,18	0,16	11	1,07	0,58	1,36	0,75
C14	0	0,00	0,00	0,00	0,00	2	0,20	0,11	0,18	0,14
C15	12	1,10	0,50	1,02	0,94	34	3,32	1,87	3,83	2,31
C16	64	5,88	2,70	5,35	5,00	71	6,94	3,83	8,01	4,83
C17	3	0,28	0,08	0,25	0,23	0	0,00	0,00	0,00	0,00
C18	87	7,99	2,82	7,14	6,80	101	9,87	4,84	13,35	6,88
C19	13	1,19	0,44	1,06	1,02	19	1,86	0,96	2,38	1,29
C20	31	2,85	1,12	2,66	2,42	75	7,33	3,65	9,92	5,11
C21	3	0,28	0,07	0,22	0,23	1	0,10	0,04	0,19	0,07
C22	33	3,03	1,16	2,90	2,58	32	3,13	1,69	3,69	2,18
C23	19	1,75	0,72	1,59	1,49	3	0,29	0,16	0,31	0,20
C24	15	1,38	0,45	1,23	1,17	11	1,07	0,58	1,25	0,75
C25	82	7,53	2,80	6,69	6,41	81	7,91	4,27	9,28	5,51
C26	3	0,28	0,04	0,22	0,23	3	0,29	0,10	0,49	0,20
C30	1	0,09	0,01	0,07	0,08	0	0,00	0,00	0,00	0,00
C31	0	0,00	0,00	0,00	0,00	4	0,39	0,26	0,51	0,27
C32	5	0,46	0,17	0,43	0,39	37	3,61	2,11	4,30	2,52
C33	0	0,00	0,00	0,00	0,00	1	0,10	0,03	0,15	0,07
C34	249	22,87	9,69	20,78	19,47	424	41,42	21,70	50,69	28,86
C37	0	0,00	0,00	0,00	0,00	0	0,00	0,00	0,00	0,00
C38	2	0,18	0,05	0,16	0,16	2	0,20	0,11	0,18	0,14

ICD	KOBIECY					MĘŻCZYŹNI				
	Liczba	Wsp_surowy	Wsp_stand	ESP2013	Odsetek	Liczba	Wsp_surowy	Wsp_stand	ESP2013	Odsetek
C39	2	0,18	0,08	0,15	0,16	0	0,00	0,00	0,00	0,00
C40	0	0,00	0,00	0,00	0,00	0	0,00	0,00	0,00	0,00
C41	2	0,18	0,06	0,15	0,16	1	0,10	0,05	0,13	0,07
C43	15	1,38	0,59	1,29	1,17	12	1,17	0,65	1,38	0,82
C44	0	0,00	0,00	0,00	0,00	0	0,00	0,00	0,00	0,00
C45	0	0,00	0,00	0,00	0,00	4	0,39	0,22	0,42	0,27
C46	0	0,00	0,00	0,00	0,00	0	0,00	0,00	0,00	0,00
C47	0	0,00	0,00	0,00	0,00	0	0,00	0,00	0,00	0,00
C48	3	0,28	0,34	0,27	0,23	2	0,20	0,15	0,20	0,14
C49	5	0,46	0,24	0,41	0,39	6	0,59	0,43	0,69	0,41
C50	176	16,17	7,40	14,98	13,76	3	0,29	0,15	0,37	0,20
C51	10	0,92	0,39	0,85	0,78	0	0,00	0,00	0,00	0,00
C52	2	0,18	0,06	0,15	0,16	0	0,00	0,00	0,00	0,00
C53	53	4,87	2,76	4,58	4,14	0	0,00	0,00	0,00	0,00
C54	48	4,41	1,76	4,02	3,75	0	0,00	0,00	0,00	0,00
C55	6	0,55	0,31	0,53	0,47	0	0,00	0,00	0,00	0,00
C56	77	7,07	3,30	6,61	6,02	0	0,00	0,00	0,00	0,00
C57	3	0,28	0,10	0,24	0,23	0	0,00	0,00	0,00	0,00
C58	0	0,00	0,00	0,00	0,00	0	0,00	0,00	0,00	0,00
C60	0	0,00	0,00	0,00	0,00	6	0,59	0,29	0,88	0,41
C61	0	0,00	0,00	0,00	0,00	157	15,34	6,95	22,12	10,69
C62	0	0,00	0,00	0,00	0,00	3	0,29	0,31	0,29	0,20
C63	0	0,00	0,00	0,00	0,00	0	0,00	0,00	0,00	0,00
C64	19	1,75	0,59	1,54	1,49	32	3,13	1,66	4,01	2,18
C65	2	0,18	0,05	0,21	0,16	3	0,29	0,15	0,37	0,20
C66	1	0,09	0,01	0,07	0,08	2	0,20	0,09	0,32	0,14
C67	37	3,40	1,26	3,08	2,89	91	8,89	4,31	11,92	6,19
C68	1	0,09	0,04	0,09	0,08	0	0,00	0,00	0,00	0,00
C69	1	0,09	0,03	0,10	0,08	2	0,20	0,10	0,19	0,14
C70	1	0,09	0,03	0,10	0,08	1	0,10	0,06	0,08	0,07
C71	36	3,31	1,60	3,26	2,81	24	2,34	1,44	2,53	1,63
C72	2	0,18	0,15	0,17	0,16	1	0,10	0,06	0,10	0,07
C73	6	0,55	0,13	0,52	0,47	0	0,00	0,00	0,00	0,00
C74	0	0,00	0,00	0,00	0,00	1	0,10	0,03	0,15	0,07

ICD	KOBIECY					MĘŻCZYŹNI				
	Liczba	Wsp_surowy	Wsp_stand	ESP2013	Odsetek	Liczba	Wsp_surowy	Wsp_stand	ESP2013	Odsetek
C75	0	0,00	0,00	0,00	0,00	1	0,10	0,04	0,19	0,07
C76	3	0,28	0,07	0,22	0,23	3	0,29	0,16	0,27	0,20
C77	0	0,00	0,00	0,00	0,00	0	0,00	0,00	0,00	0,00
C78	0	0,00	0,00	0,00	0,00	0	0,00	0,00	0,00	0,00
C79	0	0,00	0,00	0,00	0,00	0	0,00	0,00	0,00	0,00
C80	49	4,50	1,19	3,96	3,83	61	5,96	2,81	7,98	4,15
C81	3	0,28	0,13	0,25	0,23	0	0,00	0,00	0,00	0,00
C82	3	0,28	0,10	0,27	0,23	3	0,29	0,16	0,34	0,20
C83	6	0,55	0,21	0,52	0,47	10	0,98	0,48	1,17	0,68
C84	1	0,09	0,01	0,07	0,08	2	0,20	0,09	0,29	0,14
C85	10	0,92	0,43	0,83	0,78	20	1,95	1,30	2,51	1,36
C88	1	0,09	0,03	0,10	0,08	0	0,00	0,00	0,00	0,00
C90	13	1,19	0,48	1,09	1,02	11	1,07	0,58	1,42	0,75
C91	13	1,19	0,40	1,06	1,02	18	1,76	0,87	2,60	1,23
C92	17	1,56	0,62	1,38	1,33	24	2,34	1,38	3,13	1,63
C93	1	0,09	0,01	0,07	0,08	1	0,10	0,03	0,15	0,07
C94	1	0,09	0,05	0,08	0,08	0	0,00	0,00	0,00	0,00
C95	1	0,09	0,04	0,09	0,08	0	0,00	0,00	0,00	0,00
C96	3	0,28	0,12	0,25	0,23	3	0,29	0,13	0,41	0,20
C97	1	0,09	0,05	0,08	0,08	0	0,00	0,00	0,00	0,00
D00	0	0,00	0,00	0,00	0,00	0	0,00	0,00	0,00	0,00
D01	0	0,00	0,00	0,00	0,00	0	0,00	0,00	0,00	0,00
D02	0	0,00	0,00	0,00	0,00	0	0,00	0,00	0,00	0,00
D03	0	0,00	0,00	0,00	0,00	0	0,00	0,00	0,00	0,00
D04	0	0,00	0,00	0,00	0,00	0	0,00	0,00	0,00	0,00
D05	0	0,00	0,00	0,00	0,00	0	0,00	0,00	0,00	0,00
D06	0	0,00	0,00	0,00	0,00	0	0,00	0,00	0,00	0,00
D07	0	0,00	0,00	0,00	0,00	0	0,00	0,00	0,00	0,00
D09	0	0,00	0,00	0,00	0,00	0	0,00	0,00	0,00	0,00