



Wielospecjalistyczny
Szpital Wojewódzki
w Gorzowie Wlkp. Sp. z o.o.



Ministerstwo Zdrowia

Nowotwory złośliwe w województwie lubuskim

Rok 2020

ISSN 1897-6352

Zachorowania i zgony z powodu nowotworów złośliwych w województwie lubuskim w roku 2020

Wydawca

Wielospecjalistyczny Szpital Wojewódzki w Gorzowie Wielkopolskim Spółka z ograniczoną odpowiedzialnością

Lubuskie Biuro Rejestracji Nowotworów

Adres: ul. Dekerta 1, 66-400 Gorzów Wielkopolski

Prezes: mgr Jerzy Ostouch

Skład zespołu redakcyjnego

dr hab. n. med., prof. UZ Katarzyna Brzeźniakiewicz-Janus, Katarzyna Barna, Małgorzata Kuta, Renata Animucka

Rok wydania 2023

Słowo wstępne

Rejestracją danych dotyczących zachorowań i zgonów na nowotwory złośliwe w województwie lubuskim zajmuje się Lubuskie Biuro Rejestracji Nowotworów które funkcjonuje w strukturach Wojewódzkiej Poradni Onkologicznej przy Wielospecjalistycznym Szpitalu Wojewódzkim w Gorzowie Wlkp.

Obecne wydanie Biuletynu jest już trzynastym opracowanym biuletynem Lubuskiego Rejestru Nowotworów Złośliwych. Przeznaczony on jest dla wszystkich, dla których problematyka zachorowań na nowotwory złośliwe stanowi problem zawodowy lub naukowy, dla osób zarządzających służbą zdrowia, jak i planujących jej rozwój.

Dane zamieszczone w biuletynie mogą być wykorzystane do kształtowania polityki zdrowotnej, oświaty, działań profilaktycznych i propagowania zachowań prozdrowotnych w regionie.

Lubuski Rejestr Nowotworów Złośliwych powstał 13.09.2000 r. decyzją Zarządu Województwa Lubuskiego w Zielonej Górze (DS.IV.8020/19/2000). Od 01.01.2013 r. na mocy rozporządzenia Ministra Zdrowia z dnia 28 grudnia 2012 r. (DZ.U.12.poz.1497). funkcjonuje pod zmienioną nazwą jako Lubuskie Biuro Rejestracji Nowotworów.

Zadaniem Lubuskiego Biura Rejestracji Nowotworów jest zbieranie danych o zachorowaniach na nowotwory złośliwe, aktualizacja tych danych w bazie rejestru, wprowadzanie nowych zachorowań, obliczanie współczynników zachorowalności i umieralności oraz analiza gromadzonych danych. Rejestr Nowotworów gromadzi dane o zachorowaniach z określonego obszaru, o populacji dokładnie określonej co do struktury i wielkości. Najważniejszym z zadań, jakie stoi przed Rejestrem, jest gromadzenie informacji, które mogą być wykorzystywane do badań naukowych, opracowań, publikacji oraz śledzenia losów pacjenta.

Dane gromadzone są na podstawie karty Zgłoszenia Nowotworu Złośliwego (symbol MZ/N-1a) - (wzór na stronie: <http://onkologia.org.pl/kznz-instrukcje/>).

Przetwarzanie danych jest niezbędne do monitorowania zachorowań i leczenia chorych na nowotwory w Polsce i zgodnie z Programem Badań Statystycznych Statystyki Publicznej. Przetwarzanie danych w Krajowym Rejestrze Nowotworów regulują następujące akty prawne: Ustawa z dnia 28 kwietnia 2011 r. o systemie informacji w ochronie zdrowia (Dz.U. 2011 nr 113 poz. 657) oraz Rozporządzenie Ministra Zdrowia z dnia 24 sierpnia 2016 r. w sprawie Krajowego Rejestru Nowotworów (Dz.U. 2016 poz. 1362); Ustawa z dnia 29 czerwca 1995 r. o statystyce publicznej (Dz.U. 1995 nr 88 poz. 439) wraz z corocznym rozporządzeniem w sprawie badań statystyki publicznej.

W ramach Programu Badań Statystycznych Statystyki Publicznej dane są publikowane w postaci całkowicie zanonimizowanej jako raporty zbiorcze.

Ze względu na charakter prowadzonych badań dane osobowe są przechowywane bezterminowo.

Słowo wstępne

Metody statystyczne

Do zadań Lubuskiego Biura Rejestracji Nowotworów należy wydawanie biuletynów z uwzględnieniem współczynników standaryzowanych i współczynników surowych. W celu przedstawienia statystyki zachorowalności i umieralności, aby była porównywalna w czasie i między różnymi populacjami musimy korzystać z metod uwzględniających wielkość populacji oraz jej strukturę.

Zapadalność (zachorowalność) jest zdefiniowana jako liczba nowych przypadków danej choroby w określonym przedziale czasu i określonej populacji. Miernikiem zapadalności jest współczynnik zapadalności określający liczbę nowych zachorowań w określonym przedziale czasu na jednostkę populacji (np. na 1.000.000 mieszkańców).

Umieralność jest zdefiniowana analogicznie jak zapadalność, przy czym zdarzeniem, które jest zliczane to zgon z powodu określonej choroby. Miernikiem umieralności jest współczynnik umieralności określający liczbę zgonów z powodu danego schorzenia w określonym czasie na jednostkę populacji.

Chorobowość określa liczbę wszystkich chorych na daną chorobę w określonym czasie w danej populacji. Współczynnik chorobowości wyraża liczbę wszystkich chorych na dane schorzenie w określonym przedziale czasu na jednostkę populacji.

Standaryzacja współczynników jest konieczna, gdy chcemy porównać między sobą dwie lub więcej grup, lub obserwować jedną populację w dłuższym okresie czasu.

Bezwzględna liczba przypadków zachorowań lub zgonów z powodu nowotworów występujących w danej populacji w określonym przedziale czasu zależy zarówno od wielkości populacji jak i jej struktury wieku.

Współczynnik surowy zachorowalności (umieralności) określa liczbę zachorowań (zgonów) na 100 000 ludności badanej populacji, przy czym miara ta nie uwzględnia struktury wieku populacji.

Wielkość współczynników surowych zależy wyłącznie od ilości przypadków danej choroby i wielkości populacji, nie zależy natomiast od struktury wieku populacji.

Standaryzacja współczynników umieralności pozwala na uniezależnienie porównywanych współczynników od różnic w strukturze wieku ludności.

Istnieje kilka metod zapewniających porównywalność występowania chorób w różnych populacjach (współczynniki cząstkowe, obcięte, skumulowane), wśród których najczęściej stosowany jest standaryzowany wg wieku współczynnik zachorowalności (umieralności).

Współczynniki standaryzowane określają ile zachorowań (zgonów) wystąpiłoby w danej populacji, gdyby struktura wieku tej populacji była taka sama jak struktura wieku populacji przyjętej za standard.

Wskaźnik struktury zgonów lub zarejestrowanych zachorowań na nowotwory złośliwe jest ilorazem bezwzględnej liczby zgonów (lub zarejestrowanych zachorowań) na poszczególne nowotwory i całkowitej liczby zgonów (lub zgłoszonych zachorowań) przedstawionych w procentach.

Miarą kompletności rejestracji nowotworów złośliwych jest wskaźnik zachorowania/zgony, który jest ilorazem liczby nowo zarejestrowanych nowotworów złośliwych ogółem i liczby zgonów z powodu nowotworów złośliwych w tym samym okresie.

Przedstawione w obecnym biuletynie dane o zachorowaniach na choroby nowotworowe i zgonach z powodu nowotworów, opracowane zostały w oparciu o dane gromadzone przez Lubuskie Biuro Rejestracji Nowotworów na podstawie wypełnionych kart zgłoszeń nowotworu złośliwego (KZNZ MZ/N-1a) przez jednostki służby zdrowia dot. Lubuskich pacjentów leczonych na terenie całego kraju.



Wielospecjalistyczny
Szpital Wojewódzki
w Gorzowie Wlkp. Sp. z o.o.



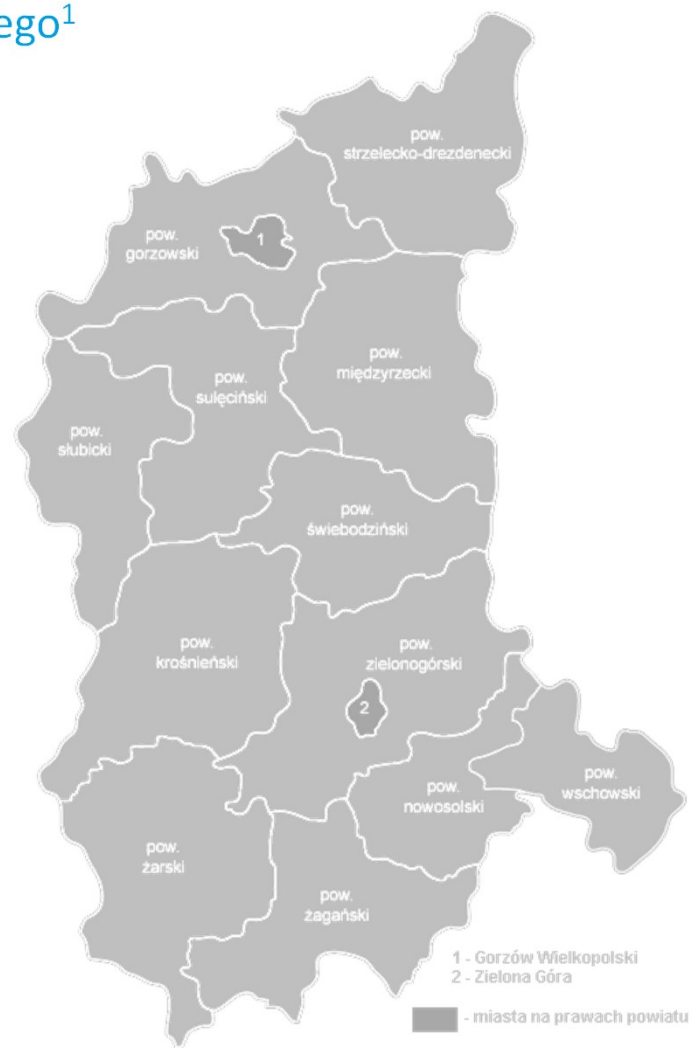
Ministerstwo Zdrowia

Wydanie niniejszego biuletynu zostało
sfinansowane przez Ministra Zdrowia
w ramach programu wieloletniego pn.
Narodowy Program Zwalczania Chorób Nowotworowych,
w zakresie zadania pn.
"Wspomaganie systemu rejestracji nowotworów".



Ministerstwo Zdrowia

Mapa województwa lubuskiego¹

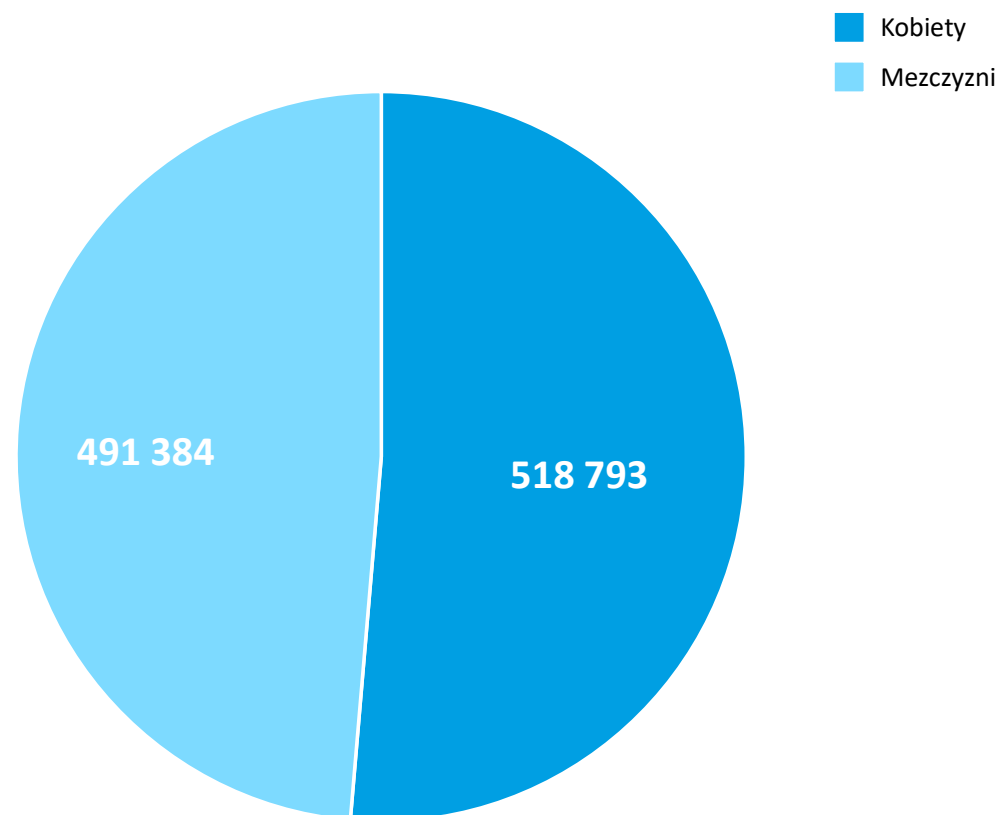


¹ https://pl.wikipedia.org/wiki/Wojew%C3%B3dztwo_lubuskie#/media/File:Woj_lubuskie_adm.png, dostęp: 15-10-2018 r

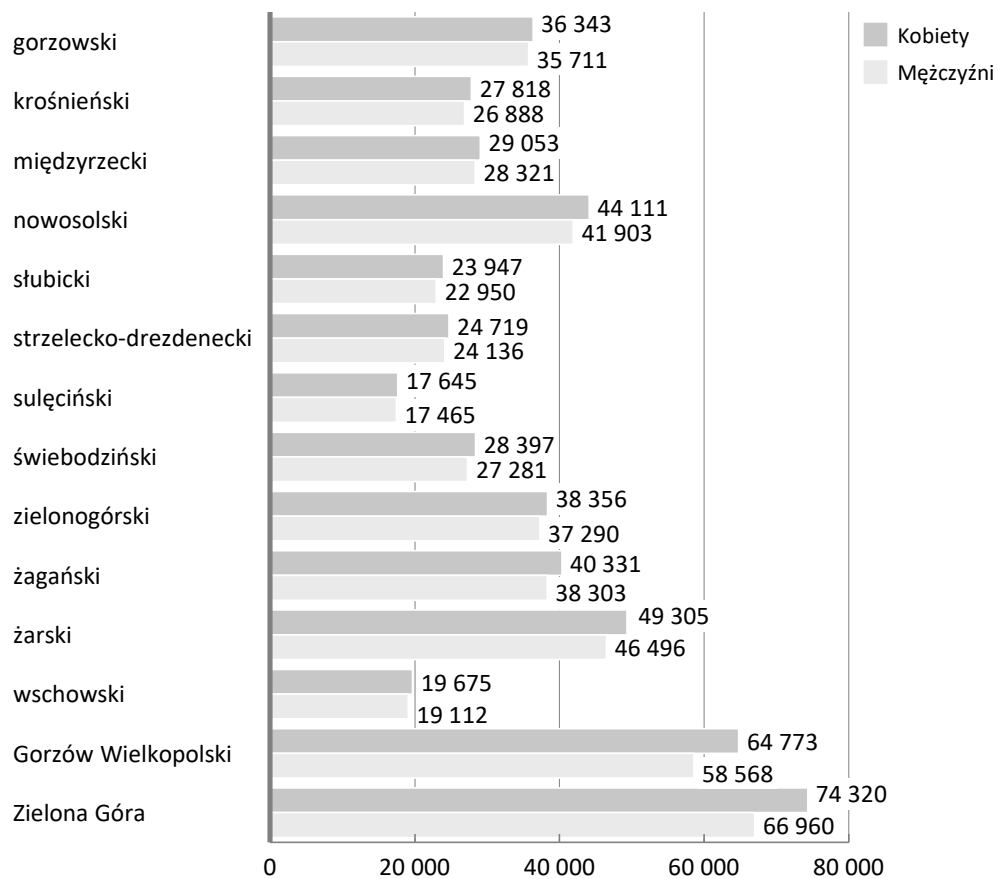
Populacja według powiatów, płci i wieku w 2020 roku

Płeć	Powiat	0-4	5-9	10-14	15-19	20-24	25-29	30-34	35-39	40-44	45-49	50-54	55-59	60-64	65-69	70-74	75-79	80-84	85+
Kobiety	gorzowski	1 619	1 873	2 193	1 833	1 996	2 449	2 582	2 960	2 962	2 636	2 153	2 300	2 585	2 227	1 615	799	735	826
	krosniński	1 180	1 294	1 428	1 167	1 547	1 835	1 854	2 239	2 126	1 849	1 590	1 730	2 200	2 111	1 500	778	658	732
	międzyrzecki	1 290	1 428	1 531	1 156	1 497	1 823	2 135	2 366	2 159	1 830	1 696	1 873	2 265	2 088	1 625	767	730	794
	nowosolski	1 870	2 119	2 379	2 005	2 312	2 788	2 916	3 498	3 343	2 751	2 405	2 619	3 439	3 377	2 542	1 227	1 195	1 326
	słubicki	1 072	1 168	1 407	1 117	1 274	1 486	1 793	1 983	1 832	1 648	1 441	1 590	1 792	1 512	1 108	623	566	535
	strzelecko-drezdenecki	1 147	1 252	1 385	1 154	1 324	1 681	1 726	1 845	1 756	1 627	1 422	1 524	1 840	1 702	1 352	726	639	617
	sulęciński	839	897	1 019	761	947	1 208	1 313	1 436	1 236	1 116	1 000	1 107	1 376	1 142	833	441	462	512
	świebodziński	1 383	1 429	1 490	1 258	1 532	1 813	2 011	2 300	2 100	1 832	1 555	1 853	2 123	2 032	1 528	782	704	672
	zielonogórski	1 873	1 840	2 080	1 762	2 043	2 560	2 810	3 162	3 010	2 575	2 150	2 371	2 863	2 669	1 889	899	882	918
	żagański	1 701	1 787	2 063	1 748	2 121	2 507	2 753	3 271	3 000	2 677	2 225	2 617	3 262	2 997	2 161	1 106	1 157	1 178
	żarski	2 064	2 229	2 566	2 216	2 635	3 139	3 254	3 864	3 876	3 378	2 713	3 180	3 866	3 649	2 641	1 332	1 330	1 373
	wschowski	912	988	1 086	1 015	1 077	1 296	1 414	1 533	1 439	1 283	1 098	1 208	1 492	1 341	1 086	482	446	479
	m. Gorzów Wlkp.	2 909	2 904	3 103	2 746	2 602	3 260	4 562	5 434	5 353	4 197	3 556	3 655	5 213	5 393	4 184	2 099	1 819	1 784
	m. Zielona Góra	3 327	3 596	3 548	3 298	2 946	3 729	5 224	6 675	6 381	4 942	3 872	4 231	5 601	5 758	4 544	2 332	2 207	2 109
	Mężczyźni	gorzowski	1 684	2 016	2 285	1 931	2 120	2 533	2 704	3 048	3 114	2 671	2 282	2 294	2 520	2 050	1 346	532	333
krosniński		1 246	1 347	1 518	1 234	1 645	1 881	2 073	2 397	2 268	1 997	1 648	1 712	2 006	1 790	1 182	432	299	213
międzyrzecki		1 346	1 444	1 596	1 371	1 517	1 975	2 258	2 443	2 334	1 995	1 675	1 886	2 175	1 818	1 324	528	369	267
nowosolski		2 022	2 264	2 498	2 085	2 472	2 862	3 078	3 695	3 577	2 940	2 409	2 542	2 955	2 709	2 007	772	564	452
słubicki		1 094	1 214	1 353	1 226	1 335	1 674	1 808	2 030	1 917	1 714	1 467	1 529	1 695	1 281	844	371	225	173
strzelecko-drezdenecki		1 163	1 293	1 437	1 153	1 388	1 703	1 871	2 055	1 987	1 661	1 465	1 548	1 853	1 536	1 081	428	290	224
sulęciński		848	965	1 060	751	1 025	1 332	1 489	1 611	1 384	1 218	1 015	1 123	1 268	1 090	671	266	211	138
świebodziński		1 441	1 471	1 601	1 380	1 574	1 870	2 076	2 475	2 306	1 887	1 604	1 721	2 043	1 648	1 178	413	360	233
zielonogórski		1 979	1 983	2 108	1 790	2 223	2 615	3 044	3 330	3 195	2 654	2 122	2 272	2 728	2 345	1 570	596	426	310
żagański		1 746	1 850	2 247	1 898	2 246	2 613	2 869	3 471	3 246	2 763	2 271	2 527	2 919	2 451	1 751	606	461	368
żarski		2 173	2 289	2 695	2 330	2 786	3 306	3 594	4 063	3 953	3 461	2 643	2 911	3 551	3 030	1 927	799	557	428
wschowski		965	1 058	1 160	1 070	1 194	1 395	1 454	1 641	1 537	1 337	1 110	1 148	1 387	1 117	795	340	233	171
m. Gorzów Wlkp.		2 983	3 140	3 301	2 958	2 720	3 410	4 445	5 507	5 199	4 127	3 437	3 336	4 189	4 013	2 951	1 224	941	687
m. Zielona Góra		3 632	3 688	3 700	3 198	2 948	3 779	5 089	6 459	6 232	4 912	3 695	3 809	4 627	4 384	3 255	1 444	1 144	965

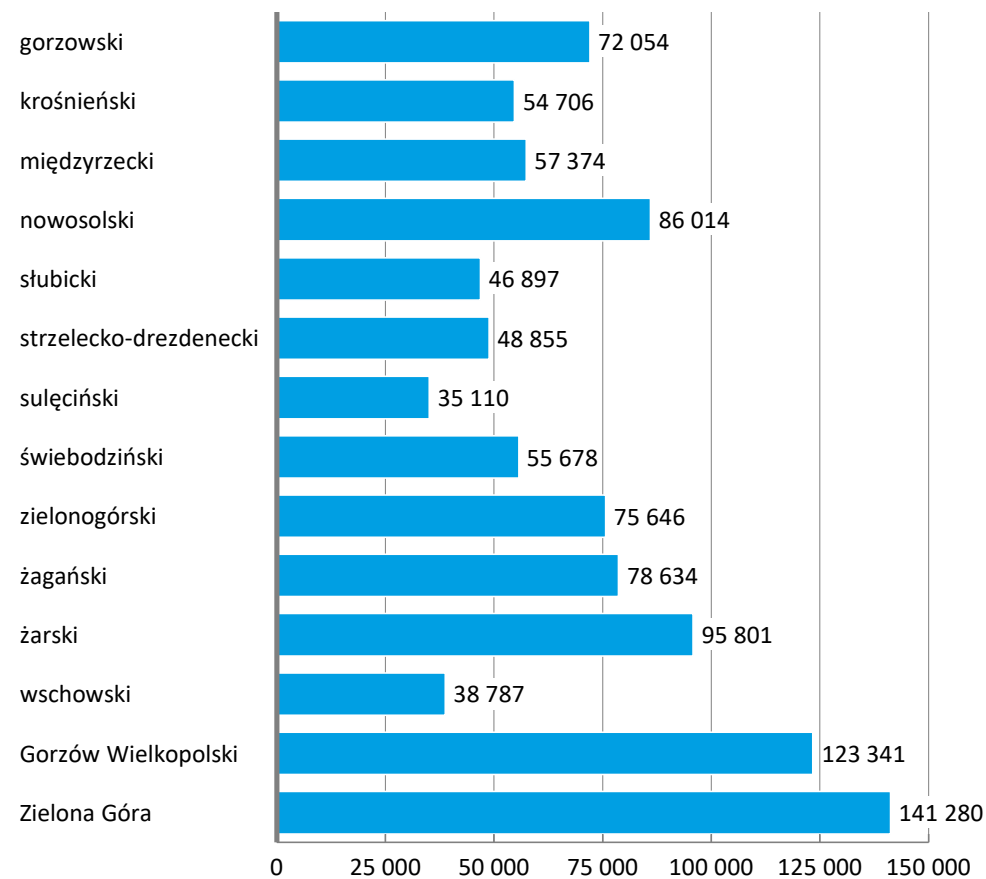
Dane statystyczne o ludności województwa lubuskiego w roku 2020



Populacja w województwie lubuskim w roku 2020 wg płci i powiatów



Populacja w województwie lubuskim w roku 2020 wg powiatów



Karta zgłaszania nowotworu złośliwego



Karta zgłoszenia nowotworu złośliwego

Dokumentem źródłowym danych gromadzonych przez Rejestry Nowotworów są Karty Zgłoszenia Nowotworu Złośliwego (KZNZ-MZN/1-a), które powinny być wypełniane przez lekarzy wszystkich jednostek służby zdrowia w przypadkach rozpoznania nowego przypadku, bądź stwierdzenia zgonu z powodu nowotworu złośliwego, a także, jako karty kontrolne w przypadkach kontaktu ze służbą zdrowia pacjentów z wywiadem nowotworowym.

Od 2013 roku obowiązuje nowy wzór Karty Zgłoszenia Nowotworu Złośliwego (symbol MZ/N-1a)

Jej wzór określa Dz.U. 2013 poz. 1223: Rozporządzenie Prezesa Rady Ministrów z dnia 13 września 2013 r. w sprawie określenia wzorów formularzy sprawozdawczych, objaśnień co do sposobu ich wypełniania oraz wzorów kwestionariuszy i ankiet statystycznych stosowanych w badaniach statystycznych ustalonych w programie badań statystycznych statystyki publicznej na rok 2013.

Instrukcja wypełniania karty zgłoszenia nowotworu złośliwego

Karta Zgłoszenia Nowotworu Złośliwego KZNZ MZ/N-1a służy do zgłaszania wykrytych przypadków nowotworów złośliwych oraz raka in situ przez placówki publicznej i niepublicznej służby zdrowia na terenie całego kraju.

Kartę należy wypełniać:

- przy pierwszym rozpoznaniu lub podejrzeniu nowotworu.
- przy tych wizytach kontrolnych, w czasie których zostały stwierdzone istotne zmiany mające związek z:
 - diagnozą (zmiana lub doprecyzowanie rozpoznania. stwierdzenie kolejnego nowotworu); leczeniem (podjęcie i zakończenie leczenia. wdrożenie innego leczenia); postępowaniem choroby (stwierdzenie przerzutów, nawrotu, progresji lub transformacji choroby).
- na podstawie aktu zgonu, jeśli przyczyną zgonu był nowotwór złośliwy.

Zgłoszeniu podlegają choroby nowotworowe oznaczone w X rewizji Międzynarodowej Statystycznej Klasyfikacji Chorób i Problemów Zdrowotnych numerami C00-C97, D00-D09 oraz D37-D48 (nowotwory o niepewnym lub nieznanym charakterze).

Zasady wypełniania karty (1/2)

Kartę należy wypełniać czytelnie czarnym lub niebieskim długopisem. używając drukowanych liter, a pola kodowe zaznaczać symbolem X wewnątrz obszaru pola. Pola oznaczone szarym kolorem można pozostawić niewypełnione (nr 12, 25, 27).

1	Należy wstawić nazwę lub stempel jednostki zgłaszającej	13	Należy wpisać województwo, w którym leży miejscowość	24	Należy podać przyczynę zgonu w klasyfikacji ICD-10: wyjściową, wtórną i bezpośrednią	29	Wpisać (słownie) miejsce przerzutu nowotworu
2	Należy wpisać część I resortowego kodu identyfikacyjnego (REGON)	14	Należy wpisać powiat, w którym leży miejscowość	25	Pola kodowego nie wypełniać. W miejscu na opis należy wpisać rozpoznanie kliniczne z dokładnym umiejscowieniem nowotworu (także tkanki krwiotwórczej i układu chłonnego), precyzując czy chodzi umiejscowienie pierwotne. czy przerzut. a pierwotny punkt wyjścia nowotworu jest nieznan	30	Wpisać datę wykrycia przerzutu
3	Należy wpisać pełny numer PESEL	15	Należy wpisać gminę, w której leży miejscowość			31	W przypadku nowotworów umiejscowionych w narządach parzystych należy podać stronę ciała pacjenta, po której znajduje się nowotwór
4	Należy wpisać datę urodzenia według ustalonego formatu: dd-mm-rrrr	16	Należy zaznaczyć znakiem X ukończoną przez pacjenta szkołę	26	Jeżeli chory nie miał badania histopatologicznego, w polu należy zakreślić „nie pobrano materiału do badania”. Jeżeli nie otrzymano jeszcze wyniku badania, należy zakreślić „pobrano wycinek - badanie w toku”. Jeżeli wynik badania był ujemny, należy zakreślić „wynik negatywny”, jeśli zaś badanie potwierdziło występowanie nowotworu, należy podać pełne rozpoznanie histopatologiczne lub zakreślić „wynik pozytywny”. W przypadku potwierdzenia nowotworu należy wpisać (słownie) typ histologiczny	32	Należy wpisać kod zaawansowania choroby nowotworowej według klasyfikacji TNM wersja 7
5	Należy zaznaczyć znakiem X odpowiednią płeć	17	Należy wpisać datę rozpoznania nowotworu według ustalonego formatu: dd-mm-rrrr			33	Jeśli istnieje specyficzna dla nowotworu klasyfikacja zaawansowania i znany jest jej wynik, należy wpisać nazwę klasyfikacji, w której określono stadium zaawansowania oraz wynik (np. klasyfikacja FIGO dla nowotworów ginekologicznych (C51-C58). Ann Arbor dla chłoniaków (C81-C85). Astler-Coller dla jelita grubego (C18-C20). Breslow/Clark dla czerniaka (C43) lub sumę Gleasona dla raka gruczołu krokowego (C61)
6	W przypadku obywateli innych krajów niż Polska, należy wpisać kraj pochodzenia	18	Należy wpisać datę porady ambulatoryjnej według ustalonego formatu: dd-mm-rrrr				
7	Należy wpisać aktualne nazwisko pacjenta	19	Należy wpisać datę przyjęcia do szpitala według ustalonego formatu: dd-mm-rrrr	27	Pola kodowego nie wypełniać	35	Jeśli diagnostyka TNM nie jest możliwa, należy określić stadium zaawansowania choroby według podanych kategorii
8	Należy wpisać imię (imiona) pacjenta	20	Należy wpisać datę wypisu ze szpitala według ustalonego formatu: dd-mm-rrrr	28	Należy zaznaczyć, czy rozpoznany nowotwór jest on pierwszym, czy kolejnym różnym histologicznie nowotworem. W przypadku przerzutu zakreślić pole przerzut		
9	Należy wpisać miejscowość, w której pacjent jest zameldowany na stałe	21	Należy wpisać datę zgonu pacjenta według ustalonego formatu: dd-mm-rrrr			22	Należy zaznaczyć znakiem X miejsce zgonu pacjenta (hospicjum należy do kategorii „inne”)
10	Należy wpisać kod pocztowy miejsca zamieszkania pacjenta	23	Należy zaznaczyć znakiem X przyczynę zgonu pacjenta				
11	Należy wpisać ulicę, nr domu i mieszkania pacjenta w miejscu zameldowania						
12	Nie wypełniać (wypełnia właściwy rejestr onkologiczny)						

Zasady wypełniania karty (2/2)

Kartę należy wypełniać czytelnie czarnym lub niebieskim długopisem. używając drukowanych liter, a pola kodowe zaznaczać symbolem X wewnątrz obszaru pola. Pola oznaczone szarym kolorem można pozostawić niewypełnione (nr 12, 25, 27).

- 36** Jeżeli nie wykonano badania histopatologicznego, należy zakreślić, jakie inne badania były podstawą rozpoznania nowotworu
Wskazywanie innych badań, których rezultat nie posiada istotnej wartości diagnostycznej, jest niecelowe. W przypadku wykrycia nowotworu w badaniu skryningowym, należy podać turę badania. Możliwe jest zaznaczenie kilku pól
- 37** Należy określić, jakie metody leczenia skojarzonego zastosowano u pacjenta (kolejność nieistotna) oraz datę wykonania badania
- 38** Należy zakreślić, jakiemu leczeniu przeciwnowotworowemu nieskojarzonemu poddano dotychczas pacjenta (operacja wywiadowcza nie jest leczeniem chirurgicznym).
Przy każdej metodzie należy wpisać datę rozpoczęcia leczenia. Możliwe jest zaznaczenie kilku pól
- 39** W przypadku raka piersi (C50, D05) podać, czy chirurgia obejmowała mas-tektonię czy leczenie oszczędzające (np. kwadrantektomia).
- 40** Należy określić rodzaj leczenia, zaznaczając jedną z przewidzianych w karcie możliwości

- 41** Należy wpisać datę wypełnienia karty według formatu: dd-mm-rrrr
- 42** Numer PWZ lekarza wypełniającego kartę
- 43** Czytelny podpis i pieczęć lekarza

Rysunek 2.
Karta zgłoszenia nowotworu złośliwego – wzór

Adresat: MNISTERSTWO ZDROWIA, Wojewódzkie Biuro Rejestracji Nowotworów
Przekazać w terminach przewidzianych w programie badań statystycznych statystyki publicznej

Numer w KRN

MZ/N-1a KARTA ZGŁOSZENIA NOWOTWORU ZŁOŚLIWEGO

1. Nazwa i adres jednostki – pieczęćka z numerem REGON

2. REGON (cz. I resort. kodu identyf.)

3. PESEL

4. Data urodzenia

5. Płeć

6. Obywatelstwo

7. Nazwisko

8. Imię

ADRES

9. Miejscowość

10. Kod pocztowy

11. Ulica, nr domu, nr mieszkania

12. Kod TERYT

13. Województwo

14. Powiat

15. Gmina

16. Ukończona szkoła

17. DATA ROZPOZNIANIA

DATA PRZYJĘCIA

18. do ambulatorium

19. do szpitala

20. Data wypisu

21. DATA ZGONU

22. Miejsce zgonu

23. Przyczyna zgonu

24. Kod przyczyny zgonu ICD-10

25. ROZPOZNIANIE KLINICZNE: ICD-10

Opis i lokalizacja nowotworu:

26. Rozpoznanie histopatologiczne

27. Kod histopat.

28. Nowotwór

29. Miejsce przerzutu:

30. Data przerzutu

31. Strona ciała

32. Kod zaawansowania TNM (7 rewizja)

33. Inne klasyfikacje zaawansowania

34. Stupień zaawansowania

35. Stadijum zaawansowania

36. Inne podstawy rozpoznania

37. Leczenie skojarzone

38. Leczenie nieskojarzone

39. Dla raka piersi (C50, D05)

40. Rodzaj leczenia

41. Data wypełnienia

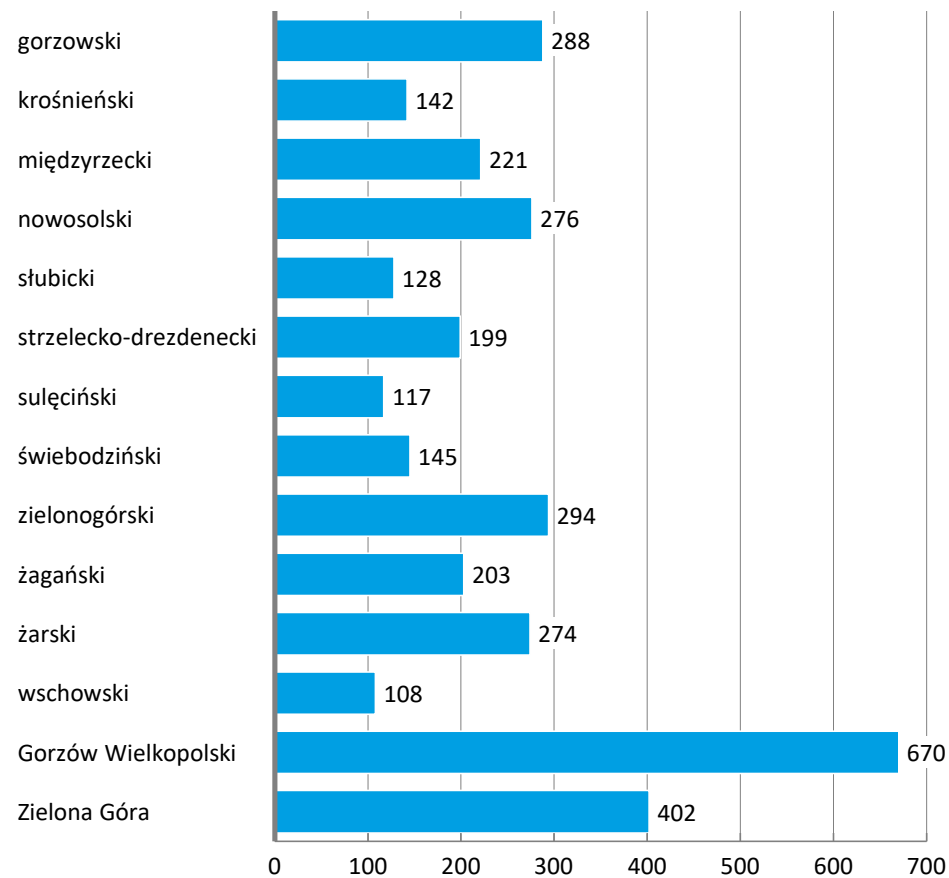
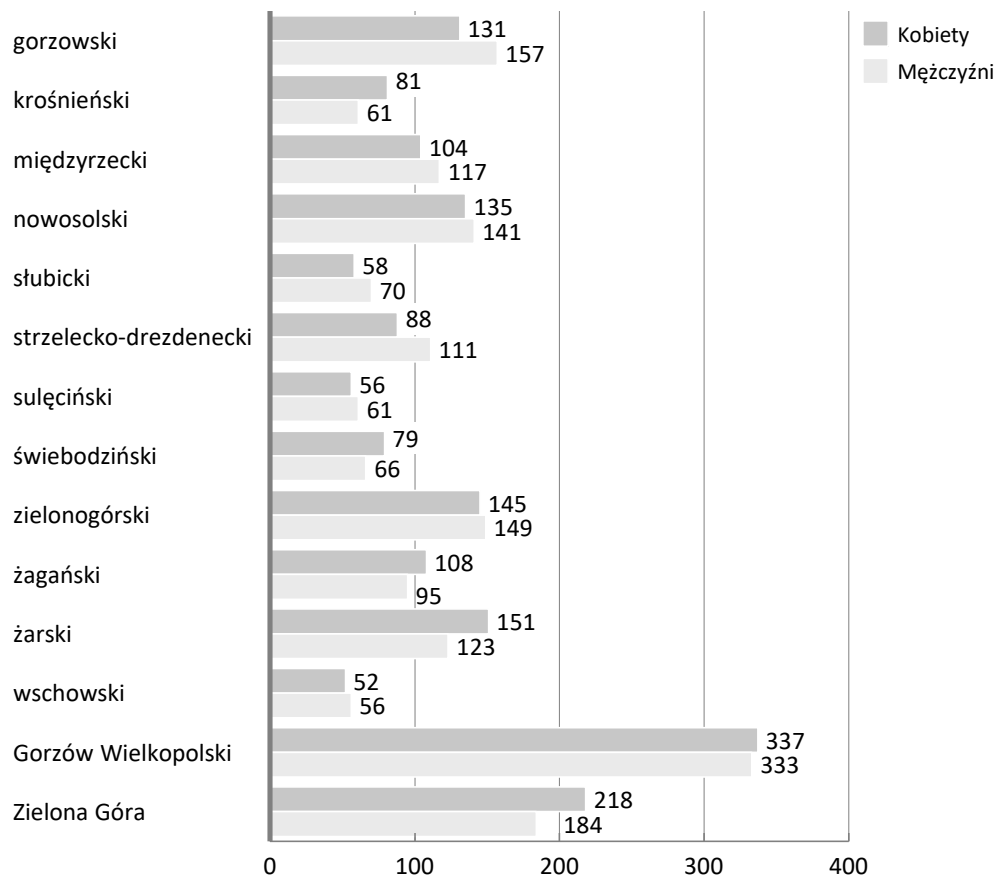
42. Nr PWZ lekarza

43. Podpis i pieczęć lekarza

Zachorowania



Liczba zachorowań na nowotwory według powiatów w 2020 roku



Zachorowania na nowotwory w 2020 roku, liczba, współczynnik surowy, współczynnik standaryzowany i odsetek według płci i ICD

ICD	Kobiety					Mężczyźni				
	Liczba	Wsp_surowy	Wsp_stand	ESP2013	Odsetek	Liczba	Wsp_surowy	Wsp_stand	ESP2013	Odsetek
C00	0	0,0	0,0	0,0	0,0	2	5,6	3,5	13,8	1,3
C01	1	2,8	2,0	2,4	0,8	0	0,0	0,0	0,0	0,0
C02	0	0,0	0,0	0,0	0,0	1	2,8	1,7	2,8	0,6
C03	0	0,0	0,0	0,0	0,0	0	0,0	0,0	0,0	0,0
C04	1	2,8	1,5	2,3	0,8	1	2,8	1,6	2,4	0,6
C05	0	0,0	0,0	0,0	0,0	0	0,0	0,0	0,0	0,0
C06	0	0,0	0,0	0,0	0,0	0	0,0	0,0	0,0	0,0
C07	0	0,0	0,0	0,0	0,0	2	5,6	3,4	5,0	1,3
C08	0	0,0	0,0	0,0	0,0	0	0,0	0,0	0,0	0,0
C09	0	0,0	0,0	0,0	0,0	0	0,0	0,0	0,0	0,0
C10	0	0,0	0,0	0,0	0,0	0	0,0	0,0	0,0	0,0
C11	0	0,0	0,0	0,0	0,0	0	0,0	0,0	0,0	0,0
C12	0	0,0	0,0	0,0	0,0	0	0,0	0,0	0,0	0,0
C13	0	0,0	0,0	0,0	0,0	1	2,8	1,5	3,7	0,6
C14	0	0,0	0,0	0,0	0,0	0	0,0	0,0	0,0	0,0
C15	0	0,0	0,0	0,0	0,0	4	11,2	6,4	16,3	2,5
C16	1	2,8	2,3	3,3	0,8	8	22,4	13,1	30,8	5,1
C17	0	0,0	0,0	0,0	0,0	0	0,0	0,0	0,0	0,0
C18	5	13,8	8,2	15,9	3,8	9	25,2	13,9	37,2	5,7
C19	1	2,8	1,5	2,3	0,8	2	5,6	2,9	6,4	1,3
C20	4	11,0	5,6	13,4	3,1	9	25,2	14,7	32,7	5,7
C21	0	0,0	0,0	0,0	0,0	0	0,0	0,0	0,0	0,0
C22	1	2,8	1,5	2,3	0,8	1	2,8	1,9	7,5	0,6
C23	1	2,8	1,2	3,1	0,8	0	0,0	0,0	0,0	0,0
C24	0	0,0	0,0	0,0	0,0	1	2,8	1,7	2,8	0,6
C25	2	5,5	3,4	4,8	1,5	1	2,8	1,6	2,4	0,6
C26	0	0,0	0,0	0,0	0,0	0	0,0	0,0	0,0	0,0
C30	1	2,8	1,3	2,5	0,8	0	0,0	0,0	0,0	0,0
C31	0	0,0	0,0	0,0	0,0	0	0,0	0,0	0,0	0,0
C32	2	5,5	3,1	4,6	1,5	6	16,8	10,2	15,7	3,8
C33	0	0,0	0,0	0,0	0,0	0	0,0	0,0	0,0	0,0
C34	18	49,5	23,4	59,3	13,7	15	42,0	23,9	46,6	9,6
C37	0	0,0	0,0	0,0	0,0	0	0,0	0,0	0,0	0,0
C38	0	0,0	0,0	0,0	0,0	0	0,0	0,0	0,0	0,0

ICD	Kobiety					Mężczyźni				
	Liczba	Wsp_surowy	Wsp_stand	ESP2013	Odsetek	Liczba	Wsp_surowy	Wsp_stand	ESP2013	Odsetek
C39	0	0,0	0,0	0,0	0,0	0	0,0	0,0	0,0	0,0
C40	0	0,0	0,0	0,0	0,0	0	0,0	0,0	0,0	0,0
C41	0	0,0	0,0	0,0	0,0	0	0,0	0,0	0,0	0,0
C43	3	8,3	4,2	9,0	2,3	1	2,8	1,5	7,5	0,6
C44	5	13,8	5,9	13,0	3,8	15	42,0	26,0	69,4	9,6
C45	0	0,0	0,0	0,0	0,0	0	0,0	0,0	0,0	0,0
C46	0	0,0	0,0	0,0	0,0	0	0,0	0,0	0,0	0,0
C47	0	0,0	0,0	0,0	0,0	0	0,0	0,0	0,0	0,0
C48	0	0,0	0,0	0,0	0,0	0	0,0	0,0	0,0	0,0
C49	0	0,0	0,0	0,0	0,0	0	0,0	0,0	0,0	0,0
C50	29	79,8	46,7	81,0	22,1	0	0,0	0,0	0,0	0,0
C51	1	2,8	0,7	3,4	0,8	0	0,0	0,0	0,0	0,0
C52	0	0,0	0,0	0,0	0,0	0	0,0	0,0	0,0	0,0
C53	1	2,8	2,0	2,4	0,8	0	0,0	0,0	0,0	0,0
C54	13	35,8	19,3	40,6	9,9	0	0,0	0,0	0,0	0,0
C55	0	0,0	0,0	0,0	0,0	0	0,0	0,0	0,0	0,0
C56	9	24,8	16,5	26,0	6,9	0	0,0	0,0	0,0	0,0
C57	0	0,0	0,0	0,0	0,0	0	0,0	0,0	0,0	0,0
C58	0	0,0	0,0	0,0	0,0	0	0,0	0,0	0,0	0,0
C60	0	0,0	0,0	0,0	0,0	1	2,8	2,0	10,1	0,6
C61	0	0,0	0,0	0,0	0,0	27	75,6	44,0	119,5	17,2
C62	0	0,0	0,0	0,0	0,0	1	2,8	2,2	2,6	0,6
C63	0	0,0	0,0	0,0	0,0	0	0,0	0,0	0,0	0,0
C64	5	13,8	6,2	13,8	3,8	4	11,2	6,7	16,4	2,5
C65	1	2,8	1,3	2,5	0,8	0	0,0	0,0	0,0	0,0
C66	1	2,8	1,3	2,5	0,8	0	0,0	0,0	0,0	0,0
C67	7	19,3	9,9	22,7	5,3	20	56,0	31,3	82,1	12,7
C68	0	0,0	0,0	0,0	0,0	0	0,0	0,0	0,0	0,0
C69	0	0,0	0,0	0,0	0,0	1	2,8	1,9	2,2	0,6
C70	0	0,0	0,0	0,0	0,0	0	0,0	0,0	0,0	0,0
C71	5	13,8	9,0	13,8	3,8	3	8,4	8,3	12,9	1,9
C72	0	0,0	0,0	0,0	0,0	0	0,0	0,0	0,0	0,0
C73	5	13,8	8,7	14,0	3,8	0	0,0	0,0	0,0	0,0
C74	0	0,0	0,0	0,0	0,0	0	0,0	0,0	0,0	0,0

ICD	Kobiety					Mężczyźni				
	Liczba	Wsp_surowy	Wsp_stand	ESP2013	Odsetek	Liczba	Wsp_surowy	Wsp_stand	ESP2013	Odsetek
C75	0	0,0	0,0	0,0	0,0	0	0,0	0,0	0,0	0,0
C76	3	8,3	3,2	9,6	2,3	0	0,0	0,0	0,0	0,0
C77	0	0,0	0,0	0,0	0,0	0	0,0	0,0	0,0	0,0
C78	0	0,0	0,0	0,0	0,0	2	5,6	4,1	10,6	1,3
C79	0	0,0	0,0	0,0	0,0	0	0,0	0,0	0,0	0,0
C80	0	0,0	0,0	0,0	0,0	2	5,6	3,0	7,4	1,3
C81	0	0,0	0,0	0,0	0,0	1	2,8	3,9	2,4	0,6
C82	0	0,0	0,0	0,0	0,0	0	0,0	0,0	0,0	0,0
C83	0	0,0	0,0	0,0	0,0	0	0,0	0,0	0,0	0,0
C84	0	0,0	0,0	0,0	0,0	0	0,0	0,0	0,0	0,0
C85	1	2,8	0,6	3,0	0,8	2	5,6	3,8	5,4	1,3
C88	0	0,0	0,0	0,0	0,0	0	0,0	0,0	0,0	0,0
C90	1	2,8	1,2	3,1	0,8	3	8,4	5,2	8,1	1,9
C91	0	0,0	0,0	0,0	0,0	3	8,4	5,2	8,5	1,9
C92	0	0,0	0,0	0,0	0,0	3	8,4	4,9	12,6	1,9
C93	0	0,0	0,0	0,0	0,0	0	0,0	0,0	0,0	0,0
C94	0	0,0	0,0	0,0	0,0	1	2,8	1,5	7,5	0,6
C95	0	0,0	0,0	0,0	0,0	0	0,0	0,0	0,0	0,0
C96	0	0,0	0,0	0,0	0,0	0	0,0	0,0	0,0	0,0
C97	0	0,0	0,0	0,0	0,0	0	0,0	0,0	0,0	0,0
D00	0	0,0	0,0	0,0	0,0	0	0,0	0,0	0,0	0,0
D01	0	0,0	0,0	0,0	0,0	1	2,8	1,6	2,4	0,6
D02	0	0,0	0,0	0,0	0,0	1	2,8	2,0	2,3	0,6
D03	1	2,8	2,3	3,3	0,8	0	0,0	0,0	0,0	0,0
D04	0	0,0	0,0	0,0	0,0	2	5,6	3,0	7,4	1,3
D05	1	2,8	1,2	3,1	0,8	0	0,0	0,0	0,0	0,0
D06	0	0,0	0,0	0,0	0,0	0	0,0	0,0	0,0	0,0
D07	0	0,0	0,0	0,0	0,0	0	0,0	0,0	0,0	0,0
D09	1	2,8	0,6	3,0	0,8	0	0,0	0,0	0,0	0,0

Zachorowania na nowotwory w 2020 roku, liczba, współczynnik surowy, współczynnik standaryzowany i odsetek według płci i ICD

ICD	Kobiety					Mężczyźni				
	Liczba	Wsp_surowy	Wsp_stand	ESP2013	Odsetek	Liczba	Wsp_surowy	Wsp_stand	ESP2013	Odsetek
C00	0	0,0	0,0	0,0	0,0	0	0,0	0,0	0,0	0,0
C01	2	7,2	5,1	6,2	2,5	0	0,0	0,0	0,0	0,0
C02	0	0,0	0,0	0,0	0,0	0	0,0	0,0	0,0	0,0
C03	0	0,0	0,0	0,0	0,0	0	0,0	0,0	0,0	0,0
C04	0	0,0	0,0	0,0	0,0	0	0,0	0,0	0,0	0,0
C05	0	0,0	0,0	0,0	0,0	0	0,0	0,0	0,0	0,0
C06	0	0,0	0,0	0,0	0,0	0	0,0	0,0	0,0	0,0
C07	0	0,0	0,0	0,0	0,0	0	0,0	0,0	0,0	0,0
C08	0	0,0	0,0	0,0	0,0	0	0,0	0,0	0,0	0,0
C09	1	3,6	1,8	2,7	1,2	1	3,7	3,0	4,2	1,6
C10	0	0,0	0,0	0,0	0,0	0	0,0	0,0	0,0	0,0
C11	0	0,0	0,0	0,0	0,0	0	0,0	0,0	0,0	0,0
C12	0	0,0	0,0	0,0	0,0	0	0,0	0,0	0,0	0,0
C13	0	0,0	0,0	0,0	0,0	0	0,0	0,0	0,0	0,0
C14	0	0,0	0,0	0,0	0,0	0	0,0	0,0	0,0	0,0
C15	0	0,0	0,0	0,0	0,0	0	0,0	0,0	0,0	0,0
C16	1	3,6	2,8	3,3	1,2	5	18,6	10,7	27,9	8,2
C17	0	0,0	0,0	0,0	0,0	1	3,7	3,0	4,2	1,6
C18	8	28,8	14,5	25,4	9,9	6	22,3	10,5	24,1	9,8
C19	2	7,2	2,0	6,7	2,5	0	0,0	0,0	0,0	0,0
C20	2	7,2	2,6	6,5	2,5	3	11,2	6,7	10,0	4,9
C21	0	0,0	0,0	0,0	0,0	0	0,0	0,0	0,0	0,0
C22	0	0,0	0,0	0,0	0,0	0	0,0	0,0	0,0	0,0
C23	0	0,0	0,0	0,0	0,0	0	0,0	0,0	0,0	0,0
C24	0	0,0	0,0	0,0	0,0	0	0,0	0,0	0,0	0,0
C25	1	3,6	0,8	3,8	1,2	3	11,2	7,0	11,1	4,9
C26	0	0,0	0,0	0,0	0,0	0	0,0	0,0	0,0	0,0
C30	0	0,0	0,0	0,0	0,0	0	0,0	0,0	0,0	0,0
C31	0	0,0	0,0	0,0	0,0	0	0,0	0,0	0,0	0,0
C32	0	0,0	0,0	0,0	0,0	0	0,0	0,0	0,0	0,0
C33	0	0,0	0,0	0,0	0,0	0	0,0	0,0	0,0	0,0
C34	11	39,5	18,5	35,7	13,6	8	29,8	16,4	37,4	13,1
C37	0	0,0	0,0	0,0	0,0	0	0,0	0,0	0,0	0,0
C38	0	0,0	0,0	0,0	0,0	0	0,0	0,0	0,0	0,0

ICD	Kobiety					Mężczyźni				
	Liczba	Wsp_surowy	Wsp_stand	ESP2013	Odsetek	Liczba	Wsp_surowy	Wsp_stand	ESP2013	Odsetek
C39	0	0,0	0,0	0,0	0,0	0	0,0	0,0	0,0	0,0
C40	0	0,0	0,0	0,0	0,0	0	0,0	0,0	0,0	0,0
C41	0	0,0	0,0	0,0	0,0	0	0,0	0,0	0,0	0,0
C43	1	3,6	3,1	4,4	1,2	1	3,7	1,7	8,4	1,6
C44	1	3,6	3,1	4,4	1,2	3	11,2	6,6	21,5	4,9
C45	0	0,0	0,0	0,0	0,0	0	0,0	0,0	0,0	0,0
C46	0	0,0	0,0	0,0	0,0	0	0,0	0,0	0,0	0,0
C47	0	0,0	0,0	0,0	0,0	0	0,0	0,0	0,0	0,0
C48	0	0,0	0,0	0,0	0,0	0	0,0	0,0	0,0	0,0
C49	0	0,0	0,0	0,0	0,0	0	0,0	0,0	0,0	0,0
C50	22	79,1	45,5	69,0	27,2	0	0,0	0,0	0,0	0,0
C51	0	0,0	0,0	0,0	0,0	0	0,0	0,0	0,0	0,0
C52	0	0,0	0,0	0,0	0,0	0	0,0	0,0	0,0	0,0
C53	5	18,0	12,4	16,8	6,2	0	0,0	0,0	0,0	0,0
C54	8	28,8	14,8	32,0	9,9	0	0,0	0,0	0,0	0,0
C55	0	0,0	0,0	0,0	0,0	0	0,0	0,0	0,0	0,0
C56	4	14,4	7,7	13,2	4,9	0	0,0	0,0	0,0	0,0
C57	0	0,0	0,0	0,0	0,0	0	0,0	0,0	0,0	0,0
C58	0	0,0	0,0	0,0	0,0	0	0,0	0,0	0,0	0,0
C60	0	0,0	0,0	0,0	0,0	0	0,0	0,0	0,0	0,0
C61	0	0,0	0,0	0,0	0,0	11	40,9	21,3	46,7	18,0
C62	0	0,0	0,0	0,0	0,0	3	11,2	7,5	9,8	4,9
C63	0	0,0	0,0	0,0	0,0	0	0,0	0,0	0,0	0,0
C64	2	7,2	12,0	7,0	2,5	9	33,5	18,4	37,9	14,8
C65	0	0,0	0,0	0,0	0,0	0	0,0	0,0	0,0	0,0
C66	0	0,0	0,0	0,0	0,0	0	0,0	0,0	0,0	0,0
C67	2	7,2	2,8	5,9	2,5	3	11,2	5,7	9,9	4,9
C68	0	0,0	0,0	0,0	0,0	0	0,0	0,0	0,0	0,0
C69	0	0,0	0,0	0,0	0,0	0	0,0	0,0	0,0	0,0
C70	0	0,0	0,0	0,0	0,0	0	0,0	0,0	0,0	0,0
C71	2	7,2	4,0	6,5	2,5	1	3,7	2,9	3,1	1,6
C72	0	0,0	0,0	0,0	0,0	0	0,0	0,0	0,0	0,0
C73	4	14,4	8,9	12,0	4,9	0	0,0	0,0	0,0	0,0
C74	0	0,0	0,0	0,0	0,0	0	0,0	0,0	0,0	0,0

ICD	Kobiety					Mężczyźni				
	Liczba	Wsp_surowy	Wsp_stand	ESP2013	Odsetek	Liczba	Wsp_surowy	Wsp_stand	ESP2013	Odsetek
C75	0	0,0	0,0	0,0	0,0	0	0,0	0,0	0,0	0,0
C76	0	0,0	0,0	0,0	0,0	0	0,0	0,0	0,0	0,0
C77	0	0,0	0,0	0,0	0,0	0	0,0	0,0	0,0	0,0
C78	0	0,0	0,0	0,0	0,0	0	0,0	0,0	0,0	0,0
C79	0	0,0	0,0	0,0	0,0	1	3,7	2,3	3,8	1,6
C80	0	0,0	0,0	0,0	0,0	1	3,7	1,7	3,1	1,6
C81	0	0,0	0,0	0,0	0,0	0	0,0	0,0	0,0	0,0
C82	0	0,0	0,0	0,0	0,0	0	0,0	0,0	0,0	0,0
C83	0	0,0	0,0	0,0	0,0	0	0,0	0,0	0,0	0,0
C84	0	0,0	0,0	0,0	0,0	0	0,0	0,0	0,0	0,0
C85	0	0,0	0,0	0,0	0,0	0	0,0	0,0	0,0	0,0
C88	0	0,0	0,0	0,0	0,0	0	0,0	0,0	0,0	0,0
C90	0	0,0	0,0	0,0	0,0	0	0,0	0,0	0,0	0,0
C91	0	0,0	0,0	0,0	0,0	0	0,0	0,0	0,0	0,0
C92	0	0,0	0,0	0,0	0,0	0	0,0	0,0	0,0	0,0
C93	0	0,0	0,0	0,0	0,0	0	0,0	0,0	0,0	0,0
C94	0	0,0	0,0	0,0	0,0	0	0,0	0,0	0,0	0,0
C95	0	0,0	0,0	0,0	0,0	0	0,0	0,0	0,0	0,0
C96	0	0,0	0,0	0,0	0,0	0	0,0	0,0	0,0	0,0
C97	0	0,0	0,0	0,0	0,0	0	0,0	0,0	0,0	0,0
D00	0	0,0	0,0	0,0	0,0	0	0,0	0,0	0,0	0,0
D01	0	0,0	0,0	0,0	0,0	0	0,0	0,0	0,0	0,0
D02	0	0,0	0,0	0,0	0,0	0	0,0	0,0	0,0	0,0
D03	0	0,0	0,0	0,0	0,0	0	0,0	0,0	0,0	0,0
D04	0	0,0	0,0	0,0	0,0	0	0,0	0,0	0,0	0,0
D05	1	3,6	1,4	2,6	1,2	0	0,0	0,0	0,0	0,0
D06	0	0,0	0,0	0,0	0,0	0	0,0	0,0	0,0	0,0
D07	0	0,0	0,0	0,0	0,0	0	0,0	0,0	0,0	0,0
D09	1	3,6	1,3	3,3	1,2	1	3,7	1,7	4,2	1,6

Zachorowania na nowotwory w 2020 roku, liczba, współczynnik surowy, współczynnik standaryzowany i odsetek według płci i ICD

ICD	Kobiety					Mężczyźni				
	Liczba	Wsp_surowy	Wsp_stand	ESP2013	Odsetek	Liczba	Wsp_surowy	Wsp_stand	ESP2013	Odsetek
C00	0	0,0	0,0	0,0	0,0	0	0,0	0,0	0,0	0,0
C01	1	3,4	0,6	3,1	1,0	0	0,0	0,0	0,0	0,0
C02	1	3,4	3,3	3,8	1,0	1	3,5	1,7	3,0	0,9
C03	0	0,0	0,0	0,0	0,0	0	0,0	0,0	0,0	0,0
C04	0	0,0	0,0	0,0	0,0	0	0,0	0,0	0,0	0,0
C05	0	0,0	0,0	0,0	0,0	0	0,0	0,0	0,0	0,0
C06	0	0,0	0,0	0,0	0,0	0	0,0	0,0	0,0	0,0
C07	0	0,0	0,0	0,0	0,0	0	0,0	0,0	0,0	0,0
C08	0	0,0	0,0	0,0	0,0	0	0,0	0,0	0,0	0,0
C09	0	0,0	0,0	0,0	0,0	0	0,0	0,0	0,0	0,0
C10	0	0,0	0,0	0,0	0,0	0	0,0	0,0	0,0	0,0
C11	0	0,0	0,0	0,0	0,0	0	0,0	0,0	0,0	0,0
C12	0	0,0	0,0	0,0	0,0	0	0,0	0,0	0,0	0,0
C13	0	0,0	0,0	0,0	0,0	1	3,5	1,7	3,0	0,9
C14	0	0,0	0,0	0,0	0,0	0	0,0	0,0	0,0	0,0
C15	2	6,9	3,1	7,9	1,9	2	7,1	4,0	6,2	1,7
C16	3	10,3	4,1	9,6	2,9	5	17,7	10,0	25,0	4,3
C17	0	0,0	0,0	0,0	0,0	1	3,5	2,1	3,4	0,9
C18	9	31,0	12,1	28,4	8,7	10	35,3	17,6	33,4	8,5
C19	0	0,0	0,0	0,0	0,0	1	3,5	1,5	3,8	0,9
C20	4	13,8	5,7	13,6	3,8	9	31,8	16,4	39,5	7,7
C21	0	0,0	0,0	0,0	0,0	0	0,0	0,0	0,0	0,0
C22	0	0,0	0,0	0,0	0,0	2	7,1	3,5	5,8	1,7
C23	0	0,0	0,0	0,0	0,0	0	0,0	0,0	0,0	0,0
C24	0	0,0	0,0	0,0	0,0	1	3,5	1,7	3,0	0,9
C25	3	10,3	4,4	8,4	2,9	4	14,1	7,1	13,0	3,4
C26	0	0,0	0,0	0,0	0,0	0	0,0	0,0	0,0	0,0
C30	0	0,0	0,0	0,0	0,0	0	0,0	0,0	0,0	0,0
C31	0	0,0	0,0	0,0	0,0	0	0,0	0,0	0,0	0,0
C32	1	3,4	3,3	3,8	1,0	2	7,1	3,7	5,5	1,7
C33	0	0,0	0,0	0,0	0,0	0	0,0	0,0	0,0	0,0
C34	12	41,3	19,1	38,7	11,5	15	53,0	27,3	49,1	12,8
C37	0	0,0	0,0	0,0	0,0	0	0,0	0,0	0,0	0,0
C38	0	0,0	0,0	0,0	0,0	0	0,0	0,0	0,0	0,0

ICD	Kobiety					Mężczyźni				
	Liczba	Wsp_surowy	Wsp_stand	ESP2013	Odsetek	Liczba	Wsp_surowy	Wsp_stand	ESP2013	Odsetek
C39	0	0,0	0,0	0,0	0,0	0	0,0	0,0	0,0	0,0
C40	0	0,0	0,0	0,0	0,0	1	3,5	5,3	4,0	0,9
C41	0	0,0	0,0	0,0	0,0	0	0,0	0,0	0,0	0,0
C43	4	13,8	9,0	15,2	3,8	2	7,1	3,3	6,5	1,7
C44	3	10,3	3,5	8,4	2,9	2	7,1	3,7	5,5	1,7
C45	0	0,0	0,0	0,0	0,0	0	0,0	0,0	0,0	0,0
C46	0	0,0	0,0	0,0	0,0	0	0,0	0,0	0,0	0,0
C47	0	0,0	0,0	0,0	0,0	0	0,0	0,0	0,0	0,0
C48	0	0,0	0,0	0,0	0,0	1	3,5	1,9	7,6	0,9
C49	1	3,4	1,3	5,2	1,0	0	0,0	0,0	0,0	0,0
C50	33	113,6	63,7	112,9	31,7	0	0,0	0,0	0,0	0,0
C51	0	0,0	0,0	0,0	0,0	0	0,0	0,0	0,0	0,0
C52	0	0,0	0,0	0,0	0,0	0	0,0	0,0	0,0	0,0
C53	1	3,4	3,3	3,8	1,0	0	0,0	0,0	0,0	0,0
C54	3	10,3	5,3	8,8	2,9	0	0,0	0,0	0,0	0,0
C55	0	0,0	0,0	0,0	0,0	0	0,0	0,0	0,0	0,0
C56	5	17,2	10,0	14,4	4,8	0	0,0	0,0	0,0	0,0
C57	0	0,0	0,0	0,0	0,0	0	0,0	0,0	0,0	0,0
C58	0	0,0	0,0	0,0	0,0	0	0,0	0,0	0,0	0,0
C60	0	0,0	0,0	0,0	0,0	1	3,5	1,7	3,0	0,9
C61	0	0,0	0,0	0,0	0,0	27	95,3	47,5	106,9	23,1
C62	0	0,0	0,0	0,0	0,0	3	10,6	9,6	9,5	2,6
C63	0	0,0	0,0	0,0	0,0	0	0,0	0,0	0,0	0,0
C64	2	6,9	2,0	8,6	1,9	3	10,6	4,9	17,4	2,6
C65	0	0,0	0,0	0,0	0,0	1	3,5	1,4	6,8	0,9
C66	0	0,0	0,0	0,0	0,0	0	0,0	0,0	0,0	0,0
C67	2	6,9	3,2	5,3	1,9	8	28,2	15,7	36,2	6,8
C68	0	0,0	0,0	0,0	0,0	0	0,0	0,0	0,0	0,0
C69	0	0,0	0,0	0,0	0,0	0	0,0	0,0	0,0	0,0
C70	0	0,0	0,0	0,0	0,0	1	3,5	1,7	3,0	0,9
C71	4	13,8	6,5	13,9	3,8	0	0,0	0,0	0,0	0,0
C72	0	0,0	0,0	0,0	0,0	0	0,0	0,0	0,0	0,0
C73	1	3,4	2,5	3,0	1,0	0	0,0	0,0	0,0	0,0
C74	0	0,0	0,0	0,0	0,0	1	3,5	4,1	3,0	0,9

ICD	Kobiety					Mężczyźni				
	Liczba	Wsp_surowy	Wsp_stand	ESP2013	Odsetek	Liczba	Wsp_surowy	Wsp_stand	ESP2013	Odsetek
C75	0	0,0	0,0	0,0	0,0	0	0,0	0,0	0,0	0,0
C76	1	3,4	0,7	3,4	1,0	3	10,6	5,0	16,2	2,6
C77	0	0,0	0,0	0,0	0,0	0	0,0	0,0	0,0	0,0
C78	1	3,4	1,2	3,1	1,0	1	3,5	3,0	3,5	0,9
C79	0	0,0	0,0	0,0	0,0	1	3,5	1,4	6,8	0,9
C80	1	3,4	1,2	3,1	1,0	0	0,0	0,0	0,0	0,0
C81	0	0,0	0,0	0,0	0,0	0	0,0	0,0	0,0	0,0
C82	0	0,0	0,0	0,0	0,0	1	3,5	1,5	3,8	0,9
C83	1	3,4	3,3	3,8	1,0	2	7,1	5,5	6,4	1,7
C84	0	0,0	0,0	0,0	0,0	2	7,1	5,6	6,5	1,7
C85	0	0,0	0,0	0,0	0,0	0	0,0	0,0	0,0	0,0
C88	0	0,0	0,0	0,0	0,0	0	0,0	0,0	0,0	0,0
C90	0	0,0	0,0	0,0	0,0	0	0,0	0,0	0,0	0,0
C91	4	13,8	5,0	16,2	3,8	0	0,0	0,0	0,0	0,0
C92	0	0,0	0,0	0,0	0,0	1	3,5	1,7	3,0	0,9
C93	0	0,0	0,0	0,0	0,0	0	0,0	0,0	0,0	0,0
C94	0	0,0	0,0	0,0	0,0	0	0,0	0,0	0,0	0,0
C95	0	0,0	0,0	0,0	0,0	0	0,0	0,0	0,0	0,0
C96	0	0,0	0,0	0,0	0,0	0	0,0	0,0	0,0	0,0
C97	0	0,0	0,0	0,0	0,0	0	0,0	0,0	0,0	0,0
D00	0	0,0	0,0	0,0	0,0	0	0,0	0,0	0,0	0,0
D01	0	0,0	0,0	0,0	0,0	0	0,0	0,0	0,0	0,0
D02	0	0,0	0,0	0,0	0,0	0	0,0	0,0	0,0	0,0
D03	1	3,4	1,4	2,6	1,0	1	3,5	1,5	3,8	0,9
D04	0	0,0	0,0	0,0	0,0	0	0,0	0,0	0,0	0,0
D05	0	0,0	0,0	0,0	0,0	0	0,0	0,0	0,0	0,0
D06	0	0,0	0,0	0,0	0,0	0	0,0	0,0	0,0	0,0
D07	0	0,0	0,0	0,0	0,0	0	0,0	0,0	0,0	0,0
D09	0	0,0	0,0	0,0	0,0	0	0,0	0,0	0,0	0,0

Zachorowania na nowotwory w 2020 roku, liczba, współczynnik surowy, współczynnik standaryzowany i odsetek według płci i ICD

ICD	Kobiety					Mężczyźni				
	Liczba	Wsp_surowy	Wsp_stand	ESP2013	Odsetek	Liczba	Wsp_surowy	Wsp_stand	ESP2013	Odsetek
C00	0	0,0	0,0	0,0	0,0	0	0,0	0,0	0,0	0,0
C01	0	0,0	0,0	0,0	0,0	0	0,0	0,0	0,0	0,0
C02	0	0,0	0,0	0,0	0,0	0	0,0	0,0	0,0	0,0
C03	0	0,0	0,0	0,0	0,0	0	0,0	0,0	0,0	0,0
C04	1	2,3	2,2	2,5	0,7	0	0,0	0,0	0,0	0,0
C05	0	0,0	0,0	0,0	0,0	0	0,0	0,0	0,0	0,0
C06	0	0,0	0,0	0,0	0,0	0	0,0	0,0	0,0	0,0
C07	0	0,0	0,0	0,0	0,0	0	0,0	0,0	0,0	0,0
C08	0	0,0	0,0	0,0	0,0	0	0,0	0,0	0,0	0,0
C09	0	0,0	0,0	0,0	0,0	5	11,9	7,6	11,4	3,5
C10	0	0,0	0,0	0,0	0,0	0	0,0	0,0	0,0	0,0
C11	0	0,0	0,0	0,0	0,0	0	0,0	0,0	0,0	0,0
C12	0	0,0	0,0	0,0	0,0	0	0,0	0,0	0,0	0,0
C13	0	0,0	0,0	0,0	0,0	1	2,4	1,6	2,6	0,7
C14	0	0,0	0,0	0,0	0,0	0	0,0	0,0	0,0	0,0
C15	0	0,0	0,0	0,0	0,0	2	4,8	2,0	5,0	1,4
C16	3	6,8	4,6	6,7	2,2	4	9,5	4,3	9,5	2,8
C17	0	0,0	0,0	0,0	0,0	0	0,0	0,0	0,0	0,0
C18	10	22,7	9,1	23,8	7,4	6	14,3	7,6	18,3	4,3
C19	2	4,5	3,0	4,5	1,5	1	2,4	1,1	2,0	0,7
C20	3	6,8	2,1	6,8	2,2	7	16,7	8,5	15,7	5,0
C21	1	2,3	1,5	2,5	0,7	0	0,0	0,0	0,0	0,0
C22	0	0,0	0,0	0,0	0,0	0	0,0	0,0	0,0	0,0
C23	0	0,0	0,0	0,0	0,0	0	0,0	0,0	0,0	0,0
C24	2	4,5	1,7	3,6	1,5	1	2,4	1,1	2,0	0,7
C25	4	9,1	2,8	7,4	3,0	4	9,5	5,3	9,6	2,8
C26	0	0,0	0,0	0,0	0,0	0	0,0	0,0	0,0	0,0
C30	0	0,0	0,0	0,0	0,0	0	0,0	0,0	0,0	0,0
C31	0	0,0	0,0	0,0	0,0	0	0,0	0,0	0,0	0,0
C32	0	0,0	0,0	0,0	0,0	2	4,8	2,7	4,6	1,4
C33	0	0,0	0,0	0,0	0,0	1	2,4	1,3	5,2	0,7
C34	12	27,2	12,2	23,6	8,9	20	47,7	23,0	56,7	14,2
C37	1	2,3	1,8	2,1	0,7	0	0,0	0,0	0,0	0,0
C38	0	0,0	0,0	0,0	0,0	0	0,0	0,0	0,0	0,0

ICD	Kobiety					Mężczyźni				
	Liczba	Wsp_surowy	Wsp_stand	ESP2013	Odsetek	Liczba	Wsp_surowy	Wsp_stand	ESP2013	Odsetek
C39	0	0,0	0,0	0,0	0,0	0	0,0	0,0	0,0	0,0
C40	1	2,3	1,2	1,7	0,7	0	0,0	0,0	0,0	0,0
C41	1	2,3	0,8	3,3	0,7	0	0,0	0,0	0,0	0,0
C43	1	2,3	1,8	2,1	0,7	4	9,5	5,3	8,2	2,8
C44	9	20,4	7,1	19,6	6,7	10	23,9	12,1	37,6	7,1
C45	0	0,0	0,0	0,0	0,0	0	0,0	0,0	0,0	0,0
C46	0	0,0	0,0	0,0	0,0	0	0,0	0,0	0,0	0,0
C47	0	0,0	0,0	0,0	0,0	0	0,0	0,0	0,0	0,0
C48	0	0,0	0,0	0,0	0,0	0	0,0	0,0	0,0	0,0
C49	1	2,3	0,8	2,0	0,7	0	0,0	0,0	0,0	0,0
C50	37	83,9	50,3	82,8	27,4	0	0,0	0,0	0,0	0,0
C51	0	0,0	0,0	0,0	0,0	0	0,0	0,0	0,0	0,0
C52	1	2,3	1,5	2,5	0,7	0	0,0	0,0	0,0	0,0
C53	1	2,3	2,2	2,5	0,7	0	0,0	0,0	0,0	0,0
C54	10	22,7	9,9	18,1	7,4	0	0,0	0,0	0,0	0,0
C55	0	0,0	0,0	0,0	0,0	0	0,0	0,0	0,0	0,0
C56	6	13,6	9,0	12,4	4,4	0	0,0	0,0	0,0	0,0
C57	0	0,0	0,0	0,0	0,0	0	0,0	0,0	0,0	0,0
C58	0	0,0	0,0	0,0	0,0	0	0,0	0,0	0,0	0,0
C60	0	0,0	0,0	0,0	0,0	2	4,8	2,4	4,5	1,4
C61	0	0,0	0,0	0,0	0,0	26	62,0	30,3	70,2	18,4
C62	0	0,0	0,0	0,0	0,0	4	9,5	8,7	8,7	2,8
C63	0	0,0	0,0	0,0	0,0	0	0,0	0,0	0,0	0,0
C64	4	9,1	3,3	10,1	3,0	9	21,5	12,1	20,4	6,4
C65	0	0,0	0,0	0,0	0,0	0	0,0	0,0	0,0	0,0
C66	0	0,0	0,0	0,0	0,0	0	0,0	0,0	0,0	0,0
C67	7	15,9	7,5	19,7	5,2	25	59,7	28,6	67,9	17,7
C68	0	0,0	0,0	0,0	0,0	0	0,0	0,0	0,0	0,0
C69	0	0,0	0,0	0,0	0,0	0	0,0	0,0	0,0	0,0
C70	0	0,0	0,0	0,0	0,0	0	0,0	0,0	0,0	0,0
C71	1	2,3	2,1	2,9	0,7	2	4,8	2,7	4,6	1,4
C72	0	0,0	0,0	0,0	0,0	1	2,4	2,0	2,4	0,7
C73	5	11,3	10,4	10,2	3,7	1	2,4	1,1	2,0	0,7
C74	0	0,0	0,0	0,0	0,0	0	0,0	0,0	0,0	0,0

ICD	Kobiety					Mężczyźni				
	Liczba	Wsp_surowy	Wsp_stand	ESP2013	Odsetek	Liczba	Wsp_surowy	Wsp_stand	ESP2013	Odsetek
C75	1	2,3	1,2	1,7	0,7	0	0,0	0,0	0,0	0,0
C76	0	0,0	0,0	0,0	0,0	0	0,0	0,0	0,0	0,0
C77	0	0,0	0,0	0,0	0,0	0	0,0	0,0	0,0	0,0
C78	2	4,5	3,4	4,0	1,5	0	0,0	0,0	0,0	0,0
C79	1	2,3	0,9	1,6	0,7	0	0,0	0,0	0,0	0,0
C80	0	0,0	0,0	0,0	0,0	1	2,4	0,9	4,4	0,7
C81	0	0,0	0,0	0,0	0,0	0	0,0	0,0	0,0	0,0
C82	0	0,0	0,0	0,0	0,0	0	0,0	0,0	0,0	0,0
C83	1	2,3	0,9	1,6	0,7	0	0,0	0,0	0,0	0,0
C84	0	0,0	0,0	0,0	0,0	0	0,0	0,0	0,0	0,0
C85	0	0,0	0,0	0,0	0,0	0	0,0	0,0	0,0	0,0
C88	0	0,0	0,0	0,0	0,0	0	0,0	0,0	0,0	0,0
C90	0	0,0	0,0	0,0	0,0	0	0,0	0,0	0,0	0,0
C91	1	2,3	6,4	2,7	0,7	2	4,8	10,4	4,9	1,4
C92	1	2,3	0,4	2,1	0,7	0	0,0	0,0	0,0	0,0
C93	0	0,0	0,0	0,0	0,0	0	0,0	0,0	0,0	0,0
C94	0	0,0	0,0	0,0	0,0	0	0,0	0,0	0,0	0,0
C95	0	0,0	0,0	0,0	0,0	0	0,0	0,0	0,0	0,0
C96	0	0,0	0,0	0,0	0,0	0	0,0	0,0	0,0	0,0
C97	0	0,0	0,0	0,0	0,0	0	0,0	0,0	0,0	0,0
D00	0	0,0	0,0	0,0	0,0	0	0,0	0,0	0,0	0,0
D01	0	0,0	0,0	0,0	0,0	0	0,0	0,0	0,0	0,0
D02	0	0,0	0,0	0,0	0,0	0	0,0	0,0	0,0	0,0
D03	1	2,3	1,5	2,5	0,7	0	0,0	0,0	0,0	0,0
D04	0	0,0	0,0	0,0	0,0	0	0,0	0,0	0,0	0,0
D05	0	0,0	0,0	0,0	0,0	0	0,0	0,0	0,0	0,0
D06	3	6,8	4,6	6,3	2,2	0	0,0	0,0	0,0	0,0
D07	0	0,0	0,0	0,0	0,0	0	0,0	0,0	0,0	0,0
D09	0	0,0	0,0	0,0	0,0	0	0,0	0,0	0,0	0,0

Zachorowania na nowotwory w 2020 roku, liczba, współczynnik surowy, współczynnik standaryzowany i odsetek według płci i ICD

ICD	Kobiety					Mężczyźni				
	Liczba	Wsp_surowy	Wsp_stand	ESP2013	Odsetek	Liczba	Wsp_surowy	Wsp_stand	ESP2013	Odsetek
C00	0	0,0	0,0	0,0	0,0	0	0,0	0,0	0,0	0,0
C01	0	0,0	0,0	0,0	0,0	0	0,0	0,0	0,0	0,0
C02	0	0,0	0,0	0,0	0,0	1	4,4	2,3	4,3	1,4
C03	0	0,0	0,0	0,0	0,0	0	0,0	0,0	0,0	0,0
C04	0	0,0	0,0	0,0	0,0	0	0,0	0,0	0,0	0,0
C05	0	0,0	0,0	0,0	0,0	0	0,0	0,0	0,0	0,0
C06	0	0,0	0,0	0,0	0,0	0	0,0	0,0	0,0	0,0
C07	0	0,0	0,0	0,0	0,0	0	0,0	0,0	0,0	0,0
C08	0	0,0	0,0	0,0	0,0	0	0,0	0,0	0,0	0,0
C09	0	0,0	0,0	0,0	0,0	0	0,0	0,0	0,0	0,0
C10	0	0,0	0,0	0,0	0,0	0	0,0	0,0	0,0	0,0
C11	0	0,0	0,0	0,0	0,0	0	0,0	0,0	0,0	0,0
C12	0	0,0	0,0	0,0	0,0	0	0,0	0,0	0,0	0,0
C13	0	0,0	0,0	0,0	0,0	0	0,0	0,0	0,0	0,0
C14	0	0,0	0,0	0,0	0,0	1	4,4	2,4	3,5	1,4
C15	0	0,0	0,0	0,0	0,0	2	8,7	4,7	9,5	2,9
C16	1	4,2	0,9	4,7	1,7	3	13,1	7,0	12,1	4,3
C17	0	0,0	0,0	0,0	0,0	0	0,0	0,0	0,0	0,0
C18	4	16,7	10,3	18,7	6,9	11	47,9	26,5	61,0	15,7
C19	0	0,0	0,0	0,0	0,0	1	4,4	2,4	3,5	1,4
C20	0	0,0	0,0	0,0	0,0	4	17,4	9,5	25,6	5,7
C21	2	8,4	2,7	8,9	3,4	0	0,0	0,0	0,0	0,0
C22	0	0,0	0,0	0,0	0,0	0	0,0	0,0	0,0	0,0
C23	0	0,0	0,0	0,0	0,0	0	0,0	0,0	0,0	0,0
C24	0	0,0	0,0	0,0	0,0	0	0,0	0,0	0,0	0,0
C25	2	8,4	4,1	10,5	3,4	3	13,1	7,0	12,1	4,3
C26	0	0,0	0,0	0,0	0,0	0	0,0	0,0	0,0	0,0
C30	0	0,0	0,0	0,0	0,0	0	0,0	0,0	0,0	0,0
C31	0	0,0	0,0	0,0	0,0	0	0,0	0,0	0,0	0,0
C32	0	0,0	0,0	0,0	0,0	3	13,1	7,1	15,4	4,3
C33	0	0,0	0,0	0,0	0,0	0	0,0	0,0	0,0	0,0
C34	8	33,4	17,5	29,6	13,8	10	43,6	24,4	50,3	14,3
C37	0	0,0	0,0	0,0	0,0	0	0,0	0,0	0,0	0,0
C38	0	0,0	0,0	0,0	0,0	0	0,0	0,0	0,0	0,0

ICD	Kobiety					Mężczyźni				
	Liczba	Wsp_surowy	Wsp_stand	ESP2013	Odsetek	Liczba	Wsp_surowy	Wsp_stand	ESP2013	Odsetek
C39	0	0,0	0,0	0,0	0,0	0	0,0	0,0	0,0	0,0
C40	0	0,0	0,0	0,0	0,0	0	0,0	0,0	0,0	0,0
C41	0	0,0	0,0	0,0	0,0	2	8,7	4,7	7,8	2,9
C43	0	0,0	0,0	0,0	0,0	0	0,0	0,0	0,0	0,0
C44	1	4,2	0,9	4,7	1,7	1	4,4	2,4	5,9	1,4
C45	0	0,0	0,0	0,0	0,0	0	0,0	0,0	0,0	0,0
C46	0	0,0	0,0	0,0	0,0	0	0,0	0,0	0,0	0,0
C47	0	0,0	0,0	0,0	0,0	0	0,0	0,0	0,0	0,0
C48	0	0,0	0,0	0,0	0,0	0	0,0	0,0	0,0	0,0
C49	0	0,0	0,0	0,0	0,0	1	4,4	2,4	5,9	1,4
C50	19	79,3	49,1	80,7	32,8	0	0,0	0,0	0,0	0,0
C51	0	0,0	0,0	0,0	0,0	0	0,0	0,0	0,0	0,0
C52	0	0,0	0,0	0,0	0,0	0	0,0	0,0	0,0	0,0
C53	2	8,4	6,2	8,3	3,4	0	0,0	0,0	0,0	0,0
C54	3	12,5	5,8	13,4	5,2	0	0,0	0,0	0,0	0,0
C55	0	0,0	0,0	0,0	0,0	0	0,0	0,0	0,0	0,0
C56	3	12,5	12,3	13,4	5,2	0	0,0	0,0	0,0	0,0
C57	0	0,0	0,0	0,0	0,0	0	0,0	0,0	0,0	0,0
C58	0	0,0	0,0	0,0	0,0	0	0,0	0,0	0,0	0,0
C60	0	0,0	0,0	0,0	0,0	0	0,0	0,0	0,0	0,0
C61	0	0,0	0,0	0,0	0,0	10	43,6	24,9	54,0	14,3
C62	0	0,0	0,0	0,0	0,0	0	0,0	0,0	0,0	0,0
C63	0	0,0	0,0	0,0	0,0	0	0,0	0,0	0,0	0,0
C64	2	8,4	4,0	7,9	3,4	2	8,7	5,8	9,1	2,9
C65	0	0,0	0,0	0,0	0,0	0	0,0	0,0	0,0	0,0
C66	0	0,0	0,0	0,0	0,0	0	0,0	0,0	0,0	0,0
C67	0	0,0	0,0	0,0	0,0	8	34,9	19,7	53,5	11,4
C68	0	0,0	0,0	0,0	0,0	0	0,0	0,0	0,0	0,0
C69	0	0,0	0,0	0,0	0,0	0	0,0	0,0	0,0	0,0
C70	0	0,0	0,0	0,0	0,0	0	0,0	0,0	0,0	0,0
C71	2	8,4	7,4	7,7	3,4	2	8,7	5,1	16,7	2,9
C72	0	0,0	0,0	0,0	0,0	0	0,0	0,0	0,0	0,0
C73	3	12,5	8,4	15,1	5,2	1	4,4	3,0	3,4	1,4
C74	0	0,0	0,0	0,0	0,0	1	4,4	11,0	4,6	1,4

ICD	Kobiety					Mężczyźni				
	Liczba	Wsp_surowy	Wsp_stand	ESP2013	Odsetek	Liczba	Wsp_surowy	Wsp_stand	ESP2013	Odsetek
C75	0	0,0	0,0	0,0	0,0	0	0,0	0,0	0,0	0,0
C76	0	0,0	0,0	0,0	0,0	0	0,0	0,0	0,0	0,0
C77	0	0,0	0,0	0,0	0,0	0	0,0	0,0	0,0	0,0
C78	0	0,0	0,0	0,0	0,0	0	0,0	0,0	0,0	0,0
C79	1	4,2	1,8	4,5	1,7	0	0,0	0,0	0,0	0,0
C80	0	0,0	0,0	0,0	0,0	0	0,0	0,0	0,0	0,0
C81	0	0,0	0,0	0,0	0,0	0	0,0	0,0	0,0	0,0
C82	1	4,2	3,0	3,5	1,7	0	0,0	0,0	0,0	0,0
C83	0	0,0	0,0	0,0	0,0	0	0,0	0,0	0,0	0,0
C84	0	0,0	0,0	0,0	0,0	0	0,0	0,0	0,0	0,0
C85	0	0,0	0,0	0,0	0,0	2	8,7	5,3	9,4	2,9
C88	0	0,0	0,0	0,0	0,0	0	0,0	0,0	0,0	0,0
C90	0	0,0	0,0	0,0	0,0	0	0,0	0,0	0,0	0,0
C91	0	0,0	0,0	0,0	0,0	1	4,4	2,4	5,9	1,4
C92	0	0,0	0,0	0,0	0,0	0	0,0	0,0	0,0	0,0
C93	0	0,0	0,0	0,0	0,0	0	0,0	0,0	0,0	0,0
C94	0	0,0	0,0	0,0	0,0	0	0,0	0,0	0,0	0,0
C95	1	4,2	3,6	4,2	1,7	0	0,0	0,0	0,0	0,0
C96	0	0,0	0,0	0,0	0,0	0	0,0	0,0	0,0	0,0
C97	0	0,0	0,0	0,0	0,0	0	0,0	0,0	0,0	0,0
D00	0	0,0	0,0	0,0	0,0	0	0,0	0,0	0,0	0,0
D01	0	0,0	0,0	0,0	0,0	0	0,0	0,0	0,0	0,0
D02	0	0,0	0,0	0,0	0,0	0	0,0	0,0	0,0	0,0
D03	0	0,0	0,0	0,0	0,0	0	0,0	0,0	0,0	0,0
D04	0	0,0	0,0	0,0	0,0	0	0,0	0,0	0,0	0,0
D05	0	0,0	0,0	0,0	0,0	0	0,0	0,0	0,0	0,0
D06	3	12,5	14,1	11,7	5,2	0	0,0	0,0	0,0	0,0
D07	0	0,0	0,0	0,0	0,0	0	0,0	0,0	0,0	0,0
D09	0	0,0	0,0	0,0	0,0	0	0,0	0,0	0,0	0,0

Zachorowania na nowotwory w 2020 roku, liczba, współczynnik surowy, współczynnik standaryzowany i odsetek według płci i ICD

ICD	Kobiety					Mężczyźni				
	Liczba	Wsp_surowy	Wsp_stand	ESP2013	Odsetek	Liczba	Wsp_surowy	Wsp_stand	ESP2013	Odsetek
C00	0	0,0	0,0	0,0	0,0	0	0,0	0,0	0,0	0,0
C01	0	0,0	0,0	0,0	0,0	0	0,0	0,0	0,0	0,0
C02	0	0,0	0,0	0,0	0,0	0	0,0	0,0	0,0	0,0
C03	0	0,0	0,0	0,0	0,0	1	4,1	1,9	4,6	0,9
C04	1	4,0	1,8	3,2	1,1	0	0,0	0,0	0,0	0,0
C05	0	0,0	0,0	0,0	0,0	0	0,0	0,0	0,0	0,0
C06	0	0,0	0,0	0,0	0,0	0	0,0	0,0	0,0	0,0
C07	0	0,0	0,0	0,0	0,0	0	0,0	0,0	0,0	0,0
C08	0	0,0	0,0	0,0	0,0	0	0,0	0,0	0,0	0,0
C09	0	0,0	0,0	0,0	0,0	2	8,3	4,3	6,5	1,8
C10	0	0,0	0,0	0,0	0,0	1	4,1	3,4	4,8	0,9
C11	0	0,0	0,0	0,0	0,0	0	0,0	0,0	0,0	0,0
C12	0	0,0	0,0	0,0	0,0	0	0,0	0,0	0,0	0,0
C13	0	0,0	0,0	0,0	0,0	0	0,0	0,0	0,0	0,0
C14	0	0,0	0,0	0,0	0,0	0	0,0	0,0	0,0	0,0
C15	0	0,0	0,0	0,0	0,0	1	4,1	3,4	4,8	0,9
C16	1	4,0	2,2	3,3	1,1	3	12,4	7,6	18,7	2,7
C17	1	4,0	1,8	3,2	1,1	0	0,0	0,0	0,0	0,0
C18	7	28,3	15,9	26,3	8,0	9	37,3	18,3	41,7	8,1
C19	3	12,1	7,4	10,5	3,4	0	0,0	0,0	0,0	0,0
C20	1	4,0	1,8	3,2	1,1	2	8,3	4,0	7,9	1,8
C21	0	0,0	0,0	0,0	0,0	0	0,0	0,0	0,0	0,0
C22	0	0,0	0,0	0,0	0,0	3	12,4	7,5	20,6	2,7
C23	0	0,0	0,0	0,0	0,0	0	0,0	0,0	0,0	0,0
C24	1	4,0	1,8	3,2	1,1	1	4,1	1,9	4,6	0,9
C25	1	4,0	2,2	3,3	1,1	2	8,3	4,3	6,5	1,8
C26	0	0,0	0,0	0,0	0,0	0	0,0	0,0	0,0	0,0
C30	0	0,0	0,0	0,0	0,0	0	0,0	0,0	0,0	0,0
C31	0	0,0	0,0	0,0	0,0	0	0,0	0,0	0,0	0,0
C32	1	4,0	1,8	3,2	1,1	0	0,0	0,0	0,0	0,0
C33	0	0,0	0,0	0,0	0,0	0	0,0	0,0	0,0	0,0
C34	9	36,4	16,7	31,6	10,2	18	74,6	36,8	92,8	16,2
C37	0	0,0	0,0	0,0	0,0	1	4,1	2,3	9,3	0,9
C38	0	0,0	0,0	0,0	0,0	0	0,0	0,0	0,0	0,0

ICD	Kobiety					Mężczyźni				
	Liczba	Wsp_surowy	Wsp_stand	ESP2013	Odsetek	Liczba	Wsp_surowy	Wsp_stand	ESP2013	Odsetek
C39	0	0,0	0,0	0,0	0,0	0	0,0	0,0	0,0	0,0
C40	0	0,0	0,0	0,0	0,0	0	0,0	0,0	0,0	0,0
C41	0	0,0	0,0	0,0	0,0	0	0,0	0,0	0,0	0,0
C43	1	4,0	4,8	3,6	1,1	0	0,0	0,0	0,0	0,0
C44	2	8,1	2,6	7,3	2,3	3	12,4	5,7	12,8	2,7
C45	0	0,0	0,0	0,0	0,0	0	0,0	0,0	0,0	0,0
C46	0	0,0	0,0	0,0	0,0	0	0,0	0,0	0,0	0,0
C47	0	0,0	0,0	0,0	0,0	0	0,0	0,0	0,0	0,0
C48	0	0,0	0,0	0,0	0,0	0	0,0	0,0	0,0	0,0
C49	0	0,0	0,0	0,0	0,0	0	0,0	0,0	0,0	0,0
C50	16	64,7	32,4	65,0	18,2	0	0,0	0,0	0,0	0,0
C51	0	0,0	0,0	0,0	0,0	0	0,0	0,0	0,0	0,0
C52	0	0,0	0,0	0,0	0,0	0	0,0	0,0	0,0	0,0
C53	3	12,1	7,8	12,3	3,4	0	0,0	0,0	0,0	0,0
C54	10	40,5	19,2	38,7	11,4	0	0,0	0,0	0,0	0,0
C55	0	0,0	0,0	0,0	0,0	0	0,0	0,0	0,0	0,0
C56	5	20,2	10,6	18,2	5,7	0	0,0	0,0	0,0	0,0
C57	1	4,0	3,4	4,0	1,1	0	0,0	0,0	0,0	0,0
C58	0	0,0	0,0	0,0	0,0	0	0,0	0,0	0,0	0,0
C60	0	0,0	0,0	0,0	0,0	0	0,0	0,0	0,0	0,0
C61	0	0,0	0,0	0,0	0,0	36	149,2	74,9	167,1	32,4
C62	0	0,0	0,0	0,0	0,0	0	0,0	0,0	0,0	0,0
C63	0	0,0	0,0	0,0	0,0	0	0,0	0,0	0,0	0,0
C64	1	4,0	2,6	4,3	1,1	3	12,4	6,4	12,4	2,7
C65	0	0,0	0,0	0,0	0,0	0	0,0	0,0	0,0	0,0
C66	0	0,0	0,0	0,0	0,0	0	0,0	0,0	0,0	0,0
C67	3	12,1	3,7	11,3	3,4	11	45,6	23,6	62,9	9,9
C68	0	0,0	0,0	0,0	0,0	0	0,0	0,0	0,0	0,0
C69	0	0,0	0,0	0,0	0,0	0	0,0	0,0	0,0	0,0
C70	0	0,0	0,0	0,0	0,0	0	0,0	0,0	0,0	0,0
C71	3	12,1	6,4	11,3	3,4	1	4,1	2,2	3,2	0,9
C72	0	0,0	0,0	0,0	0,0	0	0,0	0,0	0,0	0,0
C73	4	16,2	11,7	16,4	4,5	1	4,1	2,9	3,4	0,9
C74	1	4,0	3,5	3,8	1,1	0	0,0	0,0	0,0	0,0

ICD	Kobiety					Mężczyźni				
	Liczba	Wsp_surowy	Wsp_stand	ESP2013	Odsetek	Liczba	Wsp_surowy	Wsp_stand	ESP2013	Odsetek
C75	0	0,0	0,0	0,0	0,0	0	0,0	0,0	0,0	0,0
C76	0	0,0	0,0	0,0	0,0	1	4,1	2,0	3,6	0,9
C77	0	0,0	0,0	0,0	0,0	0	0,0	0,0	0,0	0,0
C78	1	4,0	2,2	3,3	1,1	0	0,0	0,0	0,0	0,0
C79	0	0,0	0,0	0,0	0,0	0	0,0	0,0	0,0	0,0
C80	0	0,0	0,0	0,0	0,0	0	0,0	0,0	0,0	0,0
C81	0	0,0	0,0	0,0	0,0	0	0,0	0,0	0,0	0,0
C82	0	0,0	0,0	0,0	0,0	0	0,0	0,0	0,0	0,0
C83	3	12,1	4,0	12,8	3,4	1	4,1	2,0	3,6	0,9
C84	0	0,0	0,0	0,0	0,0	2	8,3	4,4	14,4	1,8
C85	2	8,1	3,9	6,5	2,3	3	12,4	6,1	17,6	2,7
C88	0	0,0	0,0	0,0	0,0	0	0,0	0,0	0,0	0,0
C90	0	0,0	0,0	0,0	0,0	1	4,1	2,3	9,3	0,9
C91	2	8,1	11,5	9,3	2,3	2	8,3	10,1	13,6	1,8
C92	1	4,0	2,2	3,3	1,1	0	0,0	0,0	0,0	0,0
C93	0	0,0	0,0	0,0	0,0	1	4,1	1,9	4,6	0,9
C94	0	0,0	0,0	0,0	0,0	0	0,0	0,0	0,0	0,0
C95	0	0,0	0,0	0,0	0,0	0	0,0	0,0	0,0	0,0
C96	0	0,0	0,0	0,0	0,0	0	0,0	0,0	0,0	0,0
C97	0	0,0	0,0	0,0	0,0	0	0,0	0,0	0,0	0,0
D00	0	0,0	0,0	0,0	0,0	0	0,0	0,0	0,0	0,0
D01	1	4,0	3,5	4,9	1,1	0	0,0	0,0	0,0	0,0
D02	0	0,0	0,0	0,0	0,0	1	4,1	2,2	11,2	0,9
D03	0	0,0	0,0	0,0	0,0	0	0,0	0,0	0,0	0,0
D04	0	0,0	0,0	0,0	0,0	0	0,0	0,0	0,0	0,0
D05	2	8,1	4,9	7,7	2,3	0	0,0	0,0	0,0	0,0
D06	0	0,0	0,0	0,0	0,0	0	0,0	0,0	0,0	0,0
D07	0	0,0	0,0	0,0	0,0	0	0,0	0,0	0,0	0,0
D09	0	0,0	0,0	0,0	0,0	0	0,0	0,0	0,0	0,0

Zachorowania na nowotwory w 2020 roku, liczba, współczynnik surowy, współczynnik standaryzowany i odsetek według płci i ICD

ICD	Kobiety					Mężczyźni				
	Liczba	Wsp_surowy	Wsp_stand	ESP2013	Odsetek	Liczba	Wsp_surowy	Wsp_stand	ESP2013	Odsetek
C00	0	0,0	0,0	0,0	0,0	0	0,0	0,0	0,0	0,0
C01	0	0,0	0,0	0,0	0,0	0	0,0	0,0	0,0	0,0
C02	0	0,0	0,0	0,0	0,0	1	5,7	2,8	5,0	1,6
C03	0	0,0	0,0	0,0	0,0	0	0,0	0,0	0,0	0,0
C04	0	0,0	0,0	0,0	0,0	0	0,0	0,0	0,0	0,0
C05	0	0,0	0,0	0,0	0,0	2	11,5	6,9	19,8	3,3
C06	0	0,0	0,0	0,0	0,0	0	0,0	0,0	0,0	0,0
C07	0	0,0	0,0	0,0	0,0	1	5,7	4,9	5,7	1,6
C08	0	0,0	0,0	0,0	0,0	0	0,0	0,0	0,0	0,0
C09	0	0,0	0,0	0,0	0,0	1	5,7	2,8	5,0	1,6
C10	0	0,0	0,0	0,0	0,0	0	0,0	0,0	0,0	0,0
C11	0	0,0	0,0	0,0	0,0	0	0,0	0,0	0,0	0,0
C12	0	0,0	0,0	0,0	0,0	0	0,0	0,0	0,0	0,0
C13	0	0,0	0,0	0,0	0,0	0	0,0	0,0	0,0	0,0
C14	0	0,0	0,0	0,0	0,0	0	0,0	0,0	0,0	0,0
C15	0	0,0	0,0	0,0	0,0	2	11,5	5,9	9,8	3,3
C16	2	11,3	7,1	14,7	3,6	3	17,2	8,3	26,8	4,9
C17	0	0,0	0,0	0,0	0,0	0	0,0	0,0	0,0	0,0
C18	5	28,3	9,7	25,9	8,9	4	22,9	15,2	40,9	6,6
C19	2	11,3	5,5	9,2	3,6	1	5,7	2,8	5,0	1,6
C20	2	11,3	5,2	13,4	3,6	5	28,6	16,0	27,3	8,2
C21	0	0,0	0,0	0,0	0,0	0	0,0	0,0	0,0	0,0
C22	0	0,0	0,0	0,0	0,0	0	0,0	0,0	0,0	0,0
C23	0	0,0	0,0	0,0	0,0	0	0,0	0,0	0,0	0,0
C24	0	0,0	0,0	0,0	0,0	0	0,0	0,0	0,0	0,0
C25	2	11,3	7,4	13,0	3,6	2	11,5	6,1	12,2	3,3
C26	0	0,0	0,0	0,0	0,0	0	0,0	0,0	0,0	0,0
C30	0	0,0	0,0	0,0	0,0	0	0,0	0,0	0,0	0,0
C31	0	0,0	0,0	0,0	0,0	0	0,0	0,0	0,0	0,0
C32	0	0,0	0,0	0,0	0,0	2	11,5	8,1	10,5	3,3
C33	0	0,0	0,0	0,0	0,0	0	0,0	0,0	0,0	0,0
C34	7	39,7	18,6	38,3	12,5	11	63,0	33,9	95,4	18,0
C37	0	0,0	0,0	0,0	0,0	0	0,0	0,0	0,0	0,0
C38	0	0,0	0,0	0,0	0,0	0	0,0	0,0	0,0	0,0

ICD	Kobiety					Mężczyźni				
	Liczba	Wsp_surowy	Wsp_stand	ESP2013	Odsetek	Liczba	Wsp_surowy	Wsp_stand	ESP2013	Odsetek
C39	0	0,0	0,0	0,0	0,0	0	0,0	0,0	0,0	0,0
C40	0	0,0	0,0	0,0	0,0	0	0,0	0,0	0,0	0,0
C41	0	0,0	0,0	0,0	0,0	0	0,0	0,0	0,0	0,0
C43	0	0,0	0,0	0,0	0,0	2	11,5	6,1	12,2	3,3
C44	1	5,7	2,4	6,0	1,8	1	5,7	4,9	6,9	1,6
C45	0	0,0	0,0	0,0	0,0	0	0,0	0,0	0,0	0,0
C46	0	0,0	0,0	0,0	0,0	0	0,0	0,0	0,0	0,0
C47	0	0,0	0,0	0,0	0,0	0	0,0	0,0	0,0	0,0
C48	0	0,0	0,0	0,0	0,0	0	0,0	0,0	0,0	0,0
C49	0	0,0	0,0	0,0	0,0	0	0,0	0,0	0,0	0,0
C50	11	62,3	40,8	63,0	19,6	0	0,0	0,0	0,0	0,0
C51	0	0,0	0,0	0,0	0,0	0	0,0	0,0	0,0	0,0
C52	0	0,0	0,0	0,0	0,0	0	0,0	0,0	0,0	0,0
C53	1	5,7	2,6	4,8	1,8	0	0,0	0,0	0,0	0,0
C54	5	28,3	13,0	32,2	8,9	0	0,0	0,0	0,0	0,0
C55	0	0,0	0,0	0,0	0,0	0	0,0	0,0	0,0	0,0
C56	5	28,3	23,8	28,2	8,9	0	0,0	0,0	0,0	0,0
C57	0	0,0	0,0	0,0	0,0	0	0,0	0,0	0,0	0,0
C58	0	0,0	0,0	0,0	0,0	0	0,0	0,0	0,0	0,0
C60	0	0,0	0,0	0,0	0,0	0	0,0	0,0	0,0	0,0
C61	0	0,0	0,0	0,0	0,0	9	51,5	27,3	69,9	14,8
C62	0	0,0	0,0	0,0	0,0	1	5,7	3,6	5,8	1,6
C63	0	0,0	0,0	0,0	0,0	0	0,0	0,0	0,0	0,0
C64	2	11,3	7,9	11,4	3,6	1	5,7	4,9	6,9	1,6
C65	0	0,0	0,0	0,0	0,0	0	0,0	0,0	0,0	0,0
C66	0	0,0	0,0	0,0	0,0	1	5,7	3,2	4,7	1,6
C67	1	5,7	5,4	6,3	1,8	6	34,4	20,6	63,8	9,8
C68	0	0,0	0,0	0,0	0,0	0	0,0	0,0	0,0	0,0
C69	0	0,0	0,0	0,0	0,0	0	0,0	0,0	0,0	0,0
C70	0	0,0	0,0	0,0	0,0	0	0,0	0,0	0,0	0,0
C71	1	5,7	2,9	4,4	1,8	1	5,7	4,9	5,7	1,6
C72	0	0,0	0,0	0,0	0,0	0	0,0	0,0	0,0	0,0
C73	1	5,7	3,6	5,9	1,8	0	0,0	0,0	0,0	0,0
C74	0	0,0	0,0	0,0	0,0	0	0,0	0,0	0,0	0,0

ICD	Kobiety					Mężczyźni				
	Liczba	Wsp_surowy	Wsp_stand	ESP2013	Odsetek	Liczba	Wsp_surowy	Wsp_stand	ESP2013	Odsetek
C75	0	0,0	0,0	0,0	0,0	0	0,0	0,0	0,0	0,0
C76	0	0,0	0,0	0,0	0,0	0	0,0	0,0	0,0	0,0
C77	0	0,0	0,0	0,0	0,0	0	0,0	0,0	0,0	0,0
C78	0	0,0	0,0	0,0	0,0	1	5,7	4,3	5,1	1,6
C79	2	11,3	2,1	10,3	3,6	0	0,0	0,0	0,0	0,0
C80	0	0,0	0,0	0,0	0,0	0	0,0	0,0	0,0	0,0
C81	1	5,7	2,9	4,4	1,8	0	0,0	0,0	0,0	0,0
C82	0	0,0	0,0	0,0	0,0	0	0,0	0,0	0,0	0,0
C83	1	5,7	1,0	4,9	1,8	1	5,7	2,8	5,0	1,6
C84	0	0,0	0,0	0,0	0,0	0	0,0	0,0	0,0	0,0
C85	1	5,7	2,4	6,0	1,8	1	5,7	3,6	5,8	1,6
C88	0	0,0	0,0	0,0	0,0	0	0,0	0,0	0,0	0,0
C90	0	0,0	0,0	0,0	0,0	0	0,0	0,0	0,0	0,0
C91	3	17,0	19,8	15,1	5,4	0	0,0	0,0	0,0	0,0
C92	0	0,0	0,0	0,0	0,0	1	5,7	4,9	6,9	1,6
C93	0	0,0	0,0	0,0	0,0	0	0,0	0,0	0,0	0,0
C94	0	0,0	0,0	0,0	0,0	0	0,0	0,0	0,0	0,0
C95	0	0,0	0,0	0,0	0,0	0	0,0	0,0	0,0	0,0
C96	0	0,0	0,0	0,0	0,0	0	0,0	0,0	0,0	0,0
C97	0	0,0	0,0	0,0	0,0	0	0,0	0,0	0,0	0,0
D00	0	0,0	0,0	0,0	0,0	0	0,0	0,0	0,0	0,0
D01	0	0,0	0,0	0,0	0,0	0	0,0	0,0	0,0	0,0
D02	0	0,0	0,0	0,0	0,0	0	0,0	0,0	0,0	0,0
D03	0	0,0	0,0	0,0	0,0	0	0,0	0,0	0,0	0,0
D04	0	0,0	0,0	0,0	0,0	0	0,0	0,0	0,0	0,0
D05	0	0,0	0,0	0,0	0,0	0	0,0	0,0	0,0	0,0
D06	0	0,0	0,0	0,0	0,0	0	0,0	0,0	0,0	0,0
D07	0	0,0	0,0	0,0	0,0	0	0,0	0,0	0,0	0,0
D09	0	0,0	0,0	0,0	0,0	0	0,0	0,0	0,0	0,0

Zachorowania na nowotwory w 2020 roku, liczba, współczynnik surowy, współczynnik standaryzowany i odsetek według płci i ICD

ICD	Kobiety					Mężczyźni				
	Liczba	Wsp_surowy	Wsp_stand	ESP2013	Odsetek	Liczba	Wsp_surowy	Wsp_stand	ESP2013	Odsetek
C00	0	0,0	0,0	0,0	0,0	1	3,7	2,0	2,9	1,5
C01	0	0,0	0,0	0,0	0,0	0	0,0	0,0	0,0	0,0
C02	1	3,5	1,3	3,3	1,3	0	0,0	0,0	0,0	0,0
C03	0	0,0	0,0	0,0	0,0	0	0,0	0,0	0,0	0,0
C04	0	0,0	0,0	0,0	0,0	0	0,0	0,0	0,0	0,0
C05	0	0,0	0,0	0,0	0,0	0	0,0	0,0	0,0	0,0
C06	1	3,5	1,5	2,7	1,3	0	0,0	0,0	0,0	0,0
C07	0	0,0	0,0	0,0	0,0	0	0,0	0,0	0,0	0,0
C08	0	0,0	0,0	0,0	0,0	0	0,0	0,0	0,0	0,0
C09	0	0,0	0,0	0,0	0,0	0	0,0	0,0	0,0	0,0
C10	0	0,0	0,0	0,0	0,0	0	0,0	0,0	0,0	0,0
C11	0	0,0	0,0	0,0	0,0	0	0,0	0,0	0,0	0,0
C12	0	0,0	0,0	0,0	0,0	0	0,0	0,0	0,0	0,0
C13	0	0,0	0,0	0,0	0,0	0	0,0	0,0	0,0	0,0
C14	0	0,0	0,0	0,0	0,0	0	0,0	0,0	0,0	0,0
C15	0	0,0	0,0	0,0	0,0	0	0,0	0,0	0,0	0,0
C16	1	3,5	1,3	3,3	1,3	1	3,7	3,1	4,4	1,5
C17	0	0,0	0,0	0,0	0,0	1	3,7	1,8	3,3	1,5
C18	4	14,1	4,2	14,9	5,1	11	40,3	23,9	50,4	16,7
C19	0	0,0	0,0	0,0	0,0	2	7,3	4,8	19,4	3,0
C20	3	10,6	4,4	9,9	3,8	2	7,3	3,8	6,3	3,0
C21	0	0,0	0,0	0,0	0,0	0	0,0	0,0	0,0	0,0
C22	0	0,0	0,0	0,0	0,0	1	3,7	2,3	3,8	1,5
C23	1	3,5	3,2	4,5	1,3	0	0,0	0,0	0,0	0,0
C24	1	3,5	0,7	3,6	1,3	0	0,0	0,0	0,0	0,0
C25	1	3,5	1,3	5,1	1,3	3	11,0	6,0	10,5	4,5
C26	0	0,0	0,0	0,0	0,0	0	0,0	0,0	0,0	0,0
C30	0	0,0	0,0	0,0	0,0	0	0,0	0,0	0,0	0,0
C31	0	0,0	0,0	0,0	0,0	0	0,0	0,0	0,0	0,0
C32	0	0,0	0,0	0,0	0,0	1	3,7	2,0	2,9	1,5
C33	0	0,0	0,0	0,0	0,0	0	0,0	0,0	0,0	0,0
C34	7	24,7	9,5	21,6	8,9	11	40,3	23,2	49,5	16,7
C37	0	0,0	0,0	0,0	0,0	0	0,0	0,0	0,0	0,0
C38	0	0,0	0,0	0,0	0,0	0	0,0	0,0	0,0	0,0

ICD	Kobiety					Mężczyźni				
	Liczba	Wsp_surowy	Wsp_stand	ESP2013	Odsetek	Liczba	Wsp_surowy	Wsp_stand	ESP2013	Odsetek
C39	0	0,0	0,0	0,0	0,0	0	0,0	0,0	0,0	0,0
C40	0	0,0	0,0	0,0	0,0	0	0,0	0,0	0,0	0,0
C41	0	0,0	0,0	0,0	0,0	0	0,0	0,0	0,0	0,0
C43	1	3,5	2,2	3,5	1,3	1	3,7	2,4	9,7	1,5
C44	2	7,0	2,2	6,3	2,5	1	3,7	2,0	2,9	1,5
C45	0	0,0	0,0	0,0	0,0	0	0,0	0,0	0,0	0,0
C46	0	0,0	0,0	0,0	0,0	0	0,0	0,0	0,0	0,0
C47	0	0,0	0,0	0,0	0,0	0	0,0	0,0	0,0	0,0
C48	1	3,5	1,3	5,1	1,3	0	0,0	0,0	0,0	0,0
C49	1	3,5	1,3	5,1	1,3	0	0,0	0,0	0,0	0,0
C50	20	70,4	39,6	68,2	25,3	0	0,0	0,0	0,0	0,0
C51	1	3,5	1,9	2,8	1,3	0	0,0	0,0	0,0	0,0
C52	0	0,0	0,0	0,0	0,0	0	0,0	0,0	0,0	0,0
C53	1	3,5	1,9	2,8	1,3	0	0,0	0,0	0,0	0,0
C54	7	24,7	10,8	26,1	8,9	0	0,0	0,0	0,0	0,0
C55	0	0,0	0,0	0,0	0,0	0	0,0	0,0	0,0	0,0
C56	8	28,2	18,6	26,6	10,1	0	0,0	0,0	0,0	0,0
C57	0	0,0	0,0	0,0	0,0	0	0,0	0,0	0,0	0,0
C58	0	0,0	0,0	0,0	0,0	0	0,0	0,0	0,0	0,0
C60	0	0,0	0,0	0,0	0,0	0	0,0	0,0	0,0	0,0
C61	0	0,0	0,0	0,0	0,0	12	44,0	23,4	61,4	18,2
C62	0	0,0	0,0	0,0	0,0	3	11,0	9,2	10,0	4,5
C63	0	0,0	0,0	0,0	0,0	0	0,0	0,0	0,0	0,0
C64	6	21,1	11,4	20,9	7,6	1	3,7	1,8	3,3	1,5
C65	0	0,0	0,0	0,0	0,0	0	0,0	0,0	0,0	0,0
C66	0	0,0	0,0	0,0	0,0	0	0,0	0,0	0,0	0,0
C67	1	3,5	1,5	2,7	1,3	7	25,7	11,5	33,3	10,6
C68	0	0,0	0,0	0,0	0,0	0	0,0	0,0	0,0	0,0
C69	0	0,0	0,0	0,0	0,0	0	0,0	0,0	0,0	0,0
C70	0	0,0	0,0	0,0	0,0	0	0,0	0,0	0,0	0,0
C71	0	0,0	0,0	0,0	0,0	3	11,0	10,7	9,6	4,5
C72	0	0,0	0,0	0,0	0,0	0	0,0	0,0	0,0	0,0
C73	0	0,0	0,0	0,0	0,0	0	0,0	0,0	0,0	0,0
C74	0	0,0	0,0	0,0	0,0	0	0,0	0,0	0,0	0,0

ICD	Kobiety					Mężczyźni				
	Liczba	Wsp_surowy	Wsp_stand	ESP2013	Odsetek	Liczba	Wsp_surowy	Wsp_stand	ESP2013	Odsetek
C75	0	0,0	0,0	0,0	0,0	0	0,0	0,0	0,0	0,0
C76	1	3,5	1,5	2,7	1,3	0	0,0	0,0	0,0	0,0
C77	0	0,0	0,0	0,0	0,0	0	0,0	0,0	0,0	0,0
C78	0	0,0	0,0	0,0	0,0	1	3,7	1,7	4,2	1,5
C79	1	3,5	1,5	2,7	1,3	0	0,0	0,0	0,0	0,0
C80	1	3,5	3,2	4,5	1,3	1	3,7	2,0	2,9	1,5
C81	0	0,0	0,0	0,0	0,0	0	0,0	0,0	0,0	0,0
C82	0	0,0	0,0	0,0	0,0	0	0,0	0,0	0,0	0,0
C83	0	0,0	0,0	0,0	0,0	0	0,0	0,0	0,0	0,0
C84	0	0,0	0,0	0,0	0,0	0	0,0	0,0	0,0	0,0
C85	1	3,5	7,2	4,4	1,3	0	0,0	0,0	0,0	0,0
C88	0	0,0	0,0	0,0	0,0	0	0,0	0,0	0,0	0,0
C90	3	10,6	5,0	9,6	3,8	1	3,7	1,4	6,9	1,5
C91	1	3,5	1,9	2,8	1,3	0	0,0	0,0	0,0	0,0
C92	0	0,0	0,0	0,0	0,0	1	3,7	1,4	6,9	1,5
C93	0	0,0	0,0	0,0	0,0	0	0,0	0,0	0,0	0,0
C94	0	0,0	0,0	0,0	0,0	0	0,0	0,0	0,0	0,0
C95	0	0,0	0,0	0,0	0,0	0	0,0	0,0	0,0	0,0
C96	0	0,0	0,0	0,0	0,0	0	0,0	0,0	0,0	0,0
C97	0	0,0	0,0	0,0	0,0	0	0,0	0,0	0,0	0,0
D00	0	0,0	0,0	0,0	0,0	0	0,0	0,0	0,0	0,0
D01	0	0,0	0,0	0,0	0,0	0	0,0	0,0	0,0	0,0
D02	0	0,0	0,0	0,0	0,0	0	0,0	0,0	0,0	0,0
D03	0	0,0	0,0	0,0	0,0	0	0,0	0,0	0,0	0,0
D04	0	0,0	0,0	0,0	0,0	0	0,0	0,0	0,0	0,0
D05	1	3,5	1,9	2,8	1,3	0	0,0	0,0	0,0	0,0
D06	0	0,0	0,0	0,0	0,0	0	0,0	0,0	0,0	0,0
D07	0	0,0	0,0	0,0	0,0	0	0,0	0,0	0,0	0,0
D09	1	3,5	1,3	3,3	1,3	0	0,0	0,0	0,0	0,0

Zachorowania na nowotwory w 2020 roku, liczba, współczynnik surowy, współczynnik standaryzowany i odsetek według płci i ICD

ICD	Kobiety					Mężczyźni				
	Liczba	Wsp_surowy	Wsp_stand	ESP2013	Odsetek	Liczba	Wsp_surowy	Wsp_stand	ESP2013	Odsetek
C00	0	0,0	0,0	0,0	0,0	1	2,7	1,3	3,2	0,7
C01	0	0,0	0,0	0,0	0,0	1	2,7	1,3	2,3	0,7
C02	0	0,0	0,0	0,0	0,0	0	0,0	0,0	0,0	0,0
C03	0	0,0	0,0	0,0	0,0	0	0,0	0,0	0,0	0,0
C04	0	0,0	0,0	0,0	0,0	2	5,4	3,2	5,1	1,3
C05	0	0,0	0,0	0,0	0,0	1	2,7	1,3	3,2	0,7
C06	0	0,0	0,0	0,0	0,0	0	0,0	0,0	0,0	0,0
C07	0	0,0	0,0	0,0	0,0	0	0,0	0,0	0,0	0,0
C08	0	0,0	0,0	0,0	0,0	0	0,0	0,0	0,0	0,0
C09	1	2,6	2,3	2,7	0,7	1	2,7	1,3	2,3	0,7
C10	0	0,0	0,0	0,0	0,0	0	0,0	0,0	0,0	0,0
C11	0	0,0	0,0	0,0	0,0	0	0,0	0,0	0,0	0,0
C12	0	0,0	0,0	0,0	0,0	0	0,0	0,0	0,0	0,0
C13	0	0,0	0,0	0,0	0,0	1	2,7	2,3	2,6	0,7
C14	0	0,0	0,0	0,0	0,0	0	0,0	0,0	0,0	0,0
C15	0	0,0	0,0	0,0	0,0	2	5,4	4,7	6,6	1,3
C16	3	7,8	3,9	6,8	2,1	3	8,0	4,3	8,4	2,0
C17	0	0,0	0,0	0,0	0,0	0	0,0	0,0	0,0	0,0
C18	8	20,9	9,3	20,0	5,5	6	16,1	9,7	16,2	4,0
C19	2	5,2	3,5	4,8	1,4	3	8,0	4,7	12,8	2,0
C20	4	10,4	6,2	10,1	2,8	6	16,1	9,3	20,6	4,0
C21	0	0,0	0,0	0,0	0,0	1	2,7	1,9	2,2	0,7
C22	1	2,6	0,5	2,7	0,7	0	0,0	0,0	0,0	0,0
C23	1	2,6	1,1	2,6	0,7	2	5,4	3,1	8,9	1,3
C24	1	2,6	1,1	2,1	0,7	1	2,7	1,8	2,9	0,7
C25	4	10,4	5,3	11,9	2,8	2	5,4	4,1	6,2	1,3
C26	2	5,2	2,2	4,1	1,4	1	2,7	1,8	2,9	0,7
C30	0	0,0	0,0	0,0	0,0	0	0,0	0,0	0,0	0,0
C31	0	0,0	0,0	0,0	0,0	0	0,0	0,0	0,0	0,0
C32	0	0,0	0,0	0,0	0,0	1	2,7	1,8	2,9	0,7
C33	0	0,0	0,0	0,0	0,0	0	0,0	0,0	0,0	0,0
C34	14	36,5	16,6	34,5	9,7	24	64,4	34,4	72,6	16,1
C37	0	0,0	0,0	0,0	0,0	0	0,0	0,0	0,0	0,0
C38	0	0,0	0,0	0,0	0,0	1	2,7	1,3	2,3	0,7

ICD	Kobiety					Mężczyźni				
	Liczba	Wsp_surowy	Wsp_stand	ESP2013	Odsetek	Liczba	Wsp_surowy	Wsp_stand	ESP2013	Odsetek
C39	0	0,0	0,0	0,0	0,0	0	0,0	0,0	0,0	0,0
C40	1	2,6	3,1	2,3	0,7	0	0,0	0,0	0,0	0,0
C41	2	5,2	3,1	4,8	1,4	1	2,7	1,5	2,2	0,7
C43	3	7,8	8,2	9,9	2,1	1	2,7	1,5	2,2	0,7
C44	5	13,0	5,3	12,6	3,4	7	18,8	11,9	18,7	4,7
C45	0	0,0	0,0	0,0	0,0	0	0,0	0,0	0,0	0,0
C46	0	0,0	0,0	0,0	0,0	0	0,0	0,0	0,0	0,0
C47	0	0,0	0,0	0,0	0,0	0	0,0	0,0	0,0	0,0
C48	0	0,0	0,0	0,0	0,0	0	0,0	0,0	0,0	0,0
C49	1	2,6	1,1	2,1	0,7	3	8,0	5,4	8,0	2,0
C50	42	109,5	70,1	105,8	29,0	0	0,0	0,0	0,0	0,0
C51	1	2,6	1,1	4,4	0,7	0	0,0	0,0	0,0	0,0
C52	0	0,0	0,0	0,0	0,0	0	0,0	0,0	0,0	0,0
C53	7	18,3	14,7	17,9	4,8	0	0,0	0,0	0,0	0,0
C54	7	18,3	9,0	18,6	4,8	0	0,0	0,0	0,0	0,0
C55	1	2,6	1,1	2,6	0,7	0	0,0	0,0	0,0	0,0
C56	8	20,9	9,5	19,2	5,5	0	0,0	0,0	0,0	0,0
C57	0	0,0	0,0	0,0	0,0	0	0,0	0,0	0,0	0,0
C58	0	0,0	0,0	0,0	0,0	0	0,0	0,0	0,0	0,0
C60	0	0,0	0,0	0,0	0,0	0	0,0	0,0	0,0	0,0
C61	0	0,0	0,0	0,0	0,0	41	109,9	55,6	133,2	27,5
C62	0	0,0	0,0	0,0	0,0	4	10,7	11,3	10,9	2,7
C63	0	0,0	0,0	0,0	0,0	0	0,0	0,0	0,0	0,0
C64	5	13,0	7,4	14,0	3,4	9	24,1	14,3	25,8	6,0
C65	0	0,0	0,0	0,0	0,0	2	5,4	2,7	5,4	1,3
C66	0	0,0	0,0	0,0	0,0	0	0,0	0,0	0,0	0,0
C67	1	2,6	1,7	2,7	0,7	7	18,8	10,2	29,5	4,7
C68	0	0,0	0,0	0,0	0,0	0	0,0	0,0	0,0	0,0
C69	0	0,0	0,0	0,0	0,0	0	0,0	0,0	0,0	0,0
C70	0	0,0	0,0	0,0	0,0	0	0,0	0,0	0,0	0,0
C71	4	10,4	6,5	10,2	2,8	4	10,7	11,6	9,8	2,7
C72	0	0,0	0,0	0,0	0,0	0	0,0	0,0	0,0	0,0
C73	7	18,3	13,8	17,6	4,8	5	13,4	9,7	13,2	3,4
C74	1	2,6	1,1	2,1	0,7	0	0,0	0,0	0,0	0,0

ICD	Kobiety					Mężczyźni				
	Liczba	Wsp_surowy	Wsp_stand	ESP2013	Odsetek	Liczba	Wsp_surowy	Wsp_stand	ESP2013	Odsetek
C75	0	0,0	0,0	0,0	0,0	0	0,0	0,0	0,0	0,0
C76	0	0,0	0,0	0,0	0,0	0	0,0	0,0	0,0	0,0
C77	0	0,0	0,0	0,0	0,0	0	0,0	0,0	0,0	0,0
C78	0	0,0	0,0	0,0	0,0	0	0,0	0,0	0,0	0,0
C79	0	0,0	0,0	0,0	0,0	0	0,0	0,0	0,0	0,0
C80	1	2,6	1,1	2,1	0,7	1	2,7	1,3	2,3	0,7
C81	0	0,0	0,0	0,0	0,0	0	0,0	0,0	0,0	0,0
C82	1	2,6	1,7	2,7	0,7	0	0,0	0,0	0,0	0,0
C83	0	0,0	0,0	0,0	0,0	1	2,7	1,3	3,2	0,7
C84	0	0,0	0,0	0,0	0,0	0	0,0	0,0	0,0	0,0
C85	0	0,0	0,0	0,0	0,0	0	0,0	0,0	0,0	0,0
C88	0	0,0	0,0	0,0	0,0	0	0,0	0,0	0,0	0,0
C90	1	2,6	0,6	2,8	0,7	1	2,7	1,3	2,3	0,7
C91	1	2,6	5,4	3,0	0,7	2	5,4	7,5	4,7	1,3
C92	0	0,0	0,0	0,0	0,0	0	0,0	0,0	0,0	0,0
C93	0	0,0	0,0	0,0	0,0	0	0,0	0,0	0,0	0,0
C94	0	0,0	0,0	0,0	0,0	0	0,0	0,0	0,0	0,0
C95	0	0,0	0,0	0,0	0,0	0	0,0	0,0	0,0	0,0
C96	1	2,6	1,1	2,6	0,7	0	0,0	0,0	0,0	0,0
C97	0	0,0	0,0	0,0	0,0	0	0,0	0,0	0,0	0,0
D00	0	0,0	0,0	0,0	0,0	0	0,0	0,0	0,0	0,0
D01	0	0,0	0,0	0,0	0,0	0	0,0	0,0	0,0	0,0
D02	0	0,0	0,0	0,0	0,0	0	0,0	0,0	0,0	0,0
D03	0	0,0	0,0	0,0	0,0	0	0,0	0,0	0,0	0,0
D04	0	0,0	0,0	0,0	0,0	0	0,0	0,0	0,0	0,0
D05	1	2,6	1,9	2,2	0,7	0	0,0	0,0	0,0	0,0
D06	2	5,2	4,7	6,0	1,4	0	0,0	0,0	0,0	0,0
D07	0	0,0	0,0	0,0	0,0	0	0,0	0,0	0,0	0,0
D09	0	0,0	0,0	0,0	0,0	0	0,0	0,0	0,0	0,0

Zachorowania na nowotwory w 2020 roku, liczba, współczynnik surowy, współczynnik standaryzowany i odsetek według płci i ICD

ICD	Kobiety					Mężczyźni				
	Liczba	Wsp_surowy	Wsp_stand	ESP2013	Odsetek	Liczba	Wsp_surowy	Wsp_stand	ESP2013	Odsetek
C00	1	2,5	0,9	3,6	0,9	0	0,0	0,0	0,0	0,0
C01	0	0,0	0,0	0,0	0,0	0	0,0	0,0	0,0	0,0
C02	0	0,0	0,0	0,0	0,0	1	2,6	1,2	2,2	1,1
C03	0	0,0	0,0	0,0	0,0	0	0,0	0,0	0,0	0,0
C04	1	2,5	2,2	3,1	0,9	0	0,0	0,0	0,0	0,0
C05	0	0,0	0,0	0,0	0,0	0	0,0	0,0	0,0	0,0
C06	0	0,0	0,0	0,0	0,0	0	0,0	0,0	0,0	0,0
C07	0	0,0	0,0	0,0	0,0	0	0,0	0,0	0,0	0,0
C08	0	0,0	0,0	0,0	0,0	0	0,0	0,0	0,0	0,0
C09	0	0,0	0,0	0,0	0,0	2	5,2	2,6	9,0	2,1
C10	0	0,0	0,0	0,0	0,0	0	0,0	0,0	0,0	0,0
C11	0	0,0	0,0	0,0	0,0	0	0,0	0,0	0,0	0,0
C12	0	0,0	0,0	0,0	0,0	0	0,0	0,0	0,0	0,0
C13	0	0,0	0,0	0,0	0,0	1	2,6	1,4	2,1	1,1
C14	0	0,0	0,0	0,0	0,0	0	0,0	0,0	0,0	0,0
C15	0	0,0	0,0	0,0	0,0	1	2,6	1,4	2,1	1,1
C16	1	2,5	1,8	2,1	0,9	7	18,3	8,9	19,6	7,4
C17	0	0,0	0,0	0,0	0,0	0	0,0	0,0	0,0	0,0
C18	8	19,8	7,6	18,2	7,4	4	10,4	6,5	9,8	4,2
C19	2	5,0	2,2	4,2	1,9	1	2,6	1,4	2,1	1,1
C20	0	0,0	0,0	0,0	0,0	3	7,8	4,5	11,4	3,2
C21	1	2,5	0,9	3,6	0,9	0	0,0	0,0	0,0	0,0
C22	1	2,5	1,0	1,8	0,9	1	2,6	1,7	6,6	1,1
C23	0	0,0	0,0	0,0	0,0	0	0,0	0,0	0,0	0,0
C24	0	0,0	0,0	0,0	0,0	1	2,6	1,2	2,2	1,1
C25	5	12,4	5,8	9,8	4,6	2	5,2	2,8	4,8	2,1
C26	0	0,0	0,0	0,0	0,0	0	0,0	0,0	0,0	0,0
C30	0	0,0	0,0	0,0	0,0	0	0,0	0,0	0,0	0,0
C31	0	0,0	0,0	0,0	0,0	0	0,0	0,0	0,0	0,0
C32	0	0,0	0,0	0,0	0,0	1	2,6	1,4	2,1	1,1
C33	0	0,0	0,0	0,0	0,0	0	0,0	0,0	0,0	0,0
C34	13	32,2	12,7	26,7	12,0	17	44,4	23,7	44,8	17,9
C37	1	2,5	1,8	2,1	0,9	0	0,0	0,0	0,0	0,0
C38	0	0,0	0,0	0,0	0,0	0	0,0	0,0	0,0	0,0

ICD	Kobiety					Mężczyźni				
	Liczba	Wsp_surowy	Wsp_stand	ESP2013	Odsetek	Liczba	Wsp_surowy	Wsp_stand	ESP2013	Odsetek
C39	0	0,0	0,0	0,0	0,0	0	0,0	0,0	0,0	0,0
C40	0	0,0	0,0	0,0	0,0	0	0,0	0,0	0,0	0,0
C41	0	0,0	0,0	0,0	0,0	0	0,0	0,0	0,0	0,0
C43	1	2,5	1,0	1,8	0,9	0	0,0	0,0	0,0	0,0
C44	5	12,4	3,7	10,8	4,6	9	23,5	13,3	29,3	9,5
C45	0	0,0	0,0	0,0	0,0	0	0,0	0,0	0,0	0,0
C46	0	0,0	0,0	0,0	0,0	0	0,0	0,0	0,0	0,0
C47	0	0,0	0,0	0,0	0,0	0	0,0	0,0	0,0	0,0
C48	0	0,0	0,0	0,0	0,0	0	0,0	0,0	0,0	0,0
C49	0	0,0	0,0	0,0	0,0	1	2,6	1,2	2,2	1,1
C50	28	69,4	43,6	68,7	25,9	1	2,6	1,6	2,6	1,1
C51	1	2,5	1,0	1,8	0,9	0	0,0	0,0	0,0	0,0
C52	1	2,5	1,2	1,8	0,9	0	0,0	0,0	0,0	0,0
C53	9	22,3	12,1	19,4	8,3	0	0,0	0,0	0,0	0,0
C54	5	12,4	6,5	10,5	4,6	0	0,0	0,0	0,0	0,0
C55	0	0,0	0,0	0,0	0,0	0	0,0	0,0	0,0	0,0
C56	7	17,4	9,4	15,1	6,5	0	0,0	0,0	0,0	0,0
C57	0	0,0	0,0	0,0	0,0	0	0,0	0,0	0,0	0,0
C58	0	0,0	0,0	0,0	0,0	0	0,0	0,0	0,0	0,0
C60	0	0,0	0,0	0,0	0,0	0	0,0	0,0	0,0	0,0
C61	0	0,0	0,0	0,0	0,0	13	33,9	16,5	34,9	13,7
C62	0	0,0	0,0	0,0	0,0	2	5,2	3,5	4,0	2,1
C63	0	0,0	0,0	0,0	0,0	0	0,0	0,0	0,0	0,0
C64	4	9,9	4,4	9,8	3,7	7	18,3	15,4	17,7	7,4
C65	0	0,0	0,0	0,0	0,0	0	0,0	0,0	0,0	0,0
C66	0	0,0	0,0	0,0	0,0	0	0,0	0,0	0,0	0,0
C67	2	5,0	2,2	3,7	1,9	11	28,7	14,1	42,8	11,6
C68	0	0,0	0,0	0,0	0,0	0	0,0	0,0	0,0	0,0
C69	1	2,5	0,9	3,6	0,9	0	0,0	0,0	0,0	0,0
C70	0	0,0	0,0	0,0	0,0	0	0,0	0,0	0,0	0,0
C71	0	0,0	0,0	0,0	0,0	2	5,2	3,4	4,8	2,1
C72	0	0,0	0,0	0,0	0,0	0	0,0	0,0	0,0	0,0
C73	3	7,4	6,7	8,4	2,8	0	0,0	0,0	0,0	0,0
C74	0	0,0	0,0	0,0	0,0	0	0,0	0,0	0,0	0,0

ICD	Kobiety					Mężczyźni				
	Liczba	Wsp_surowy	Wsp_stand	ESP2013	Odsetek	Liczba	Wsp_surowy	Wsp_stand	ESP2013	Odsetek
C75	0	0,0	0,0	0,0	0,0	0	0,0	0,0	0,0	0,0
C76	0	0,0	0,0	0,0	0,0	0	0,0	0,0	0,0	0,0
C77	0	0,0	0,0	0,0	0,0	0	0,0	0,0	0,0	0,0
C78	0	0,0	0,0	0,0	0,0	1	2,6	1,1	2,9	1,1
C79	1	2,5	1,5	2,5	0,9	1	2,6	1,4	6,8	1,1
C80	1	2,5	0,4	2,2	0,9	0	0,0	0,0	0,0	0,0
C81	0	0,0	0,0	0,0	0,0	0	0,0	0,0	0,0	0,0
C82	0	0,0	0,0	0,0	0,0	0	0,0	0,0	0,0	0,0
C83	0	0,0	0,0	0,0	0,0	1	2,6	1,1	2,9	1,1
C84	0	0,0	0,0	0,0	0,0	0	0,0	0,0	0,0	0,0
C85	0	0,0	0,0	0,0	0,0	0	0,0	0,0	0,0	0,0
C88	0	0,0	0,0	0,0	0,0	0	0,0	0,0	0,0	0,0
C90	0	0,0	0,0	0,0	0,0	0	0,0	0,0	0,0	0,0
C91	1	2,5	0,4	2,2	0,9	1	2,6	6,9	2,9	1,1
C92	1	2,5	1,2	1,8	0,9	3	7,8	8,1	7,1	3,2
C93	0	0,0	0,0	0,0	0,0	0	0,0	0,0	0,0	0,0
C94	0	0,0	0,0	0,0	0,0	0	0,0	0,0	0,0	0,0
C95	0	0,0	0,0	0,0	0,0	0	0,0	0,0	0,0	0,0
C96	0	0,0	0,0	0,0	0,0	0	0,0	0,0	0,0	0,0
C97	0	0,0	0,0	0,0	0,0	0	0,0	0,0	0,0	0,0
D00	0	0,0	0,0	0,0	0,0	0	0,0	0,0	0,0	0,0
D01	0	0,0	0,0	0,0	0,0	0	0,0	0,0	0,0	0,0
D02	0	0,0	0,0	0,0	0,0	0	0,0	0,0	0,0	0,0
D03	1	2,5	2,2	2,6	0,9	0	0,0	0,0	0,0	0,0
D04	0	0,0	0,0	0,0	0,0	0	0,0	0,0	0,0	0,0
D05	1	2,5	2,2	2,6	0,9	0	0,0	0,0	0,0	0,0
D06	1	2,5	3,2	2,4	0,9	0	0,0	0,0	0,0	0,0
D07	0	0,0	0,0	0,0	0,0	0	0,0	0,0	0,0	0,0
D09	0	0,0	0,0	0,0	0,0	0	0,0	0,0	0,0	0,0

Zachorowania na nowotwory w 2020 roku, liczba, współczynnik surowy, współczynnik standaryzowany i odsetek według płci i ICD

ICD	Kobiety					Mężczyźni				
	Liczba	Wsp_surowy	Wsp_stand	ESP2013	Odsetek	Liczba	Wsp_surowy	Wsp_stand	ESP2013	Odsetek
C00	1	2,0	0,8	1,9	0,7	0	0,0	0,0	0,0	0,0
C01	0	0,0	0,0	0,0	0,0	0	0,0	0,0	0,0	0,0
C02	0	0,0	0,0	0,0	0,0	0	0,0	0,0	0,0	0,0
C03	0	0,0	0,0	0,0	0,0	0	0,0	0,0	0,0	0,0
C04	0	0,0	0,0	0,0	0,0	0	0,0	0,0	0,0	0,0
C05	0	0,0	0,0	0,0	0,0	0	0,0	0,0	0,0	0,0
C06	0	0,0	0,0	0,0	0,0	0	0,0	0,0	0,0	0,0
C07	0	0,0	0,0	0,0	0,0	0	0,0	0,0	0,0	0,0
C08	0	0,0	0,0	0,0	0,0	0	0,0	0,0	0,0	0,0
C09	0	0,0	0,0	0,0	0,0	1	2,2	1,0	2,6	0,8
C10	0	0,0	0,0	0,0	0,0	1	2,2	0,9	4,5	0,8
C11	0	0,0	0,0	0,0	0,0	0	0,0	0,0	0,0	0,0
C12	0	0,0	0,0	0,0	0,0	0	0,0	0,0	0,0	0,0
C13	0	0,0	0,0	0,0	0,0	1	2,2	1,0	1,8	0,8
C14	0	0,0	0,0	0,0	0,0	0	0,0	0,0	0,0	0,0
C15	2	4,1	2,1	3,1	1,3	0	0,0	0,0	0,0	0,0
C16	3	6,1	4,4	5,9	2,0	5	10,8	5,9	14,7	4,1
C17	1	2,0	1,0	1,6	0,7	0	0,0	0,0	0,0	0,0
C18	9	18,3	7,1	15,7	6,0	7	15,1	8,2	16,4	5,7
C19	1	2,0	0,8	1,5	0,7	0	0,0	0,0	0,0	0,0
C20	5	10,1	3,9	8,8	3,3	4	8,6	4,2	13,8	3,3
C21	0	0,0	0,0	0,0	0,0	0	0,0	0,0	0,0	0,0
C22	2	4,1	1,6	3,9	1,3	2	4,3	2,0	3,6	1,6
C23	0	0,0	0,0	0,0	0,0	0	0,0	0,0	0,0	0,0
C24	0	0,0	0,0	0,0	0,0	0	0,0	0,0	0,0	0,0
C25	3	6,1	2,4	5,8	2,0	4	8,6	4,3	12,0	3,3
C26	0	0,0	0,0	0,0	0,0	0	0,0	0,0	0,0	0,0
C30	0	0,0	0,0	0,0	0,0	1	2,2	1,5	1,8	0,8
C31	0	0,0	0,0	0,0	0,0	0	0,0	0,0	0,0	0,0
C32	1	2,0	1,3	2,0	0,7	2	4,3	2,1	3,5	1,6
C33	0	0,0	0,0	0,0	0,0	0	0,0	0,0	0,0	0,0
C34	25	50,7	23,1	43,2	16,6	33	71,0	38,5	97,0	26,8
C37	0	0,0	0,0	0,0	0,0	0	0,0	0,0	0,0	0,0
C38	0	0,0	0,0	0,0	0,0	0	0,0	0,0	0,0	0,0

ICD	Kobiety					Mężczyźni				
	Liczba	Wsp_surowy	Wsp_stand	ESP2013	Odsetek	Liczba	Wsp_surowy	Wsp_stand	ESP2013	Odsetek
C39	0	0,0	0,0	0,0	0,0	0	0,0	0,0	0,0	0,0
C40	0	0,0	0,0	0,0	0,0	0	0,0	0,0	0,0	0,0
C41	0	0,0	0,0	0,0	0,0	0	0,0	0,0	0,0	0,0
C43	0	0,0	0,0	0,0	0,0	3	6,5	3,5	6,1	2,4
C44	11	22,3	8,4	23,1	7,3	14	30,1	17,4	53,5	11,4
C45	0	0,0	0,0	0,0	0,0	0	0,0	0,0	0,0	0,0
C46	0	0,0	0,0	0,0	0,0	0	0,0	0,0	0,0	0,0
C47	0	0,0	0,0	0,0	0,0	0	0,0	0,0	0,0	0,0
C48	1	2,0	1,8	2,1	0,7	0	0,0	0,0	0,0	0,0
C49	0	0,0	0,0	0,0	0,0	0	0,0	0,0	0,0	0,0
C50	24	48,7	30,6	43,9	15,9	0	0,0	0,0	0,0	0,0
C51	1	2,0	0,8	3,0	0,7	0	0,0	0,0	0,0	0,0
C52	0	0,0	0,0	0,0	0,0	0	0,0	0,0	0,0	0,0
C53	9	18,3	12,5	16,7	6,0	0	0,0	0,0	0,0	0,0
C54	12	24,3	12,7	21,7	7,9	0	0,0	0,0	0,0	0,0
C55	0	0,0	0,0	0,0	0,0	0	0,0	0,0	0,0	0,0
C56	7	14,2	7,4	14,1	4,6	0	0,0	0,0	0,0	0,0
C57	0	0,0	0,0	0,0	0,0	0	0,0	0,0	0,0	0,0
C58	0	0,0	0,0	0,0	0,0	0	0,0	0,0	0,0	0,0
C60	0	0,0	0,0	0,0	0,0	0	0,0	0,0	0,0	0,0
C61	0	0,0	0,0	0,0	0,0	14	30,1	14,1	32,1	11,4
C62	0	0,0	0,0	0,0	0,0	1	2,2	2,4	1,8	0,8
C63	0	0,0	0,0	0,0	0,0	0	0,0	0,0	0,0	0,0
C64	4	8,1	2,8	6,3	2,6	7	15,1	7,8	13,8	5,7
C65	0	0,0	0,0	0,0	0,0	1	2,2	1,1	1,7	0,8
C66	0	0,0	0,0	0,0	0,0	0	0,0	0,0	0,0	0,0
C67	3	6,1	2,2	4,9	2,0	12	25,8	14,6	30,6	9,8
C68	0	0,0	0,0	0,0	0,0	0	0,0	0,0	0,0	0,0
C69	0	0,0	0,0	0,0	0,0	1	2,2	1,9	2,6	0,8
C70	0	0,0	0,0	0,0	0,0	0	0,0	0,0	0,0	0,0
C71	4	8,1	3,7	8,2	2,6	1	2,2	1,0	2,6	0,8
C72	0	0,0	0,0	0,0	0,0	0	0,0	0,0	0,0	0,0
C73	7	14,2	9,5	12,9	4,6	2	4,3	3,8	4,0	1,6
C74	1	2,0	0,8	1,9	0,7	0	0,0	0,0	0,0	0,0

ICD	Kobiety					Mężczyźni				
	Liczba	Wsp_surowy	Wsp_stand	ESP2013	Odsetek	Liczba	Wsp_surowy	Wsp_stand	ESP2013	Odsetek
C75	0	0,0	0,0	0,0	0,0	0	0,0	0,0	0,0	0,0
C76	2	4,1	2,1	3,6	1,3	0	0,0	0,0	0,0	0,0
C77	1	2,0	1,8	2,1	0,7	1	2,2	1,0	2,6	0,8
C78	4	8,1	4,7	9,5	2,6	0	0,0	0,0	0,0	0,0
C79	1	2,0	0,8	1,9	0,7	0	0,0	0,0	0,0	0,0
C80	0	0,0	0,0	0,0	0,0	0	0,0	0,0	0,0	0,0
C81	0	0,0	0,0	0,0	0,0	0	0,0	0,0	0,0	0,0
C82	0	0,0	0,0	0,0	0,0	0	0,0	0,0	0,0	0,0
C83	0	0,0	0,0	0,0	0,0	0	0,0	0,0	0,0	0,0
C84	0	0,0	0,0	0,0	0,0	0	0,0	0,0	0,0	0,0
C85	0	0,0	0,0	0,0	0,0	0	0,0	0,0	0,0	0,0
C88	0	0,0	0,0	0,0	0,0	0	0,0	0,0	0,0	0,0
C90	2	4,1	1,2	3,4	1,3	0	0,0	0,0	0,0	0,0
C91	2	4,1	1,1	3,7	1,3	1	2,2	1,3	5,0	0,8
C92	0	0,0	0,0	0,0	0,0	3	6,5	3,4	9,3	2,4
C93	0	0,0	0,0	0,0	0,0	0	0,0	0,0	0,0	0,0
C94	0	0,0	0,0	0,0	0,0	0	0,0	0,0	0,0	0,0
C95	0	0,0	0,0	0,0	0,0	0	0,0	0,0	0,0	0,0
C96	0	0,0	0,0	0,0	0,0	0	0,0	0,0	0,0	0,0
C97	0	0,0	0,0	0,0	0,0	0	0,0	0,0	0,0	0,0
D00	0	0,0	0,0	0,0	0,0	0	0,0	0,0	0,0	0,0
D01	0	0,0	0,0	0,0	0,0	0	0,0	0,0	0,0	0,0
D02	0	0,0	0,0	0,0	0,0	0	0,0	0,0	0,0	0,0
D03	0	0,0	0,0	0,0	0,0	0	0,0	0,0	0,0	0,0
D04	0	0,0	0,0	0,0	0,0	0	0,0	0,0	0,0	0,0
D05	1	2,0	1,8	2,0	0,7	0	0,0	0,0	0,0	0,0
D06	0	0,0	0,0	0,0	0,0	0	0,0	0,0	0,0	0,0
D07	1	2,0	0,8	3,0	0,7	0	0,0	0,0	0,0	0,0
D09	0	0,0	0,0	0,0	0,0	1	2,2	1,1	1,7	0,8

Zachorowania na nowotwory w 2020 roku, liczba, współczynnik surowy, współczynnik standaryzowany i odsetek według płci i ICD

ICD	Kobiety					Mężczyźni				
	Liczba	Wsp_surowy	Wsp_stand	ESP2013	Odsetek	Liczba	Wsp_surowy	Wsp_stand	ESP2013	Odsetek
C00	0	0,0	0,0	0,0	0,0	0	0,0	0,0	0,0	0,0
C01	0	0,0	0,0	0,0	0,0	1	5,2	3,5	5,7	1,8
C02	0	0,0	0,0	0,0	0,0	0	0,0	0,0	0,0	0,0
C03	0	0,0	0,0	0,0	0,0	0	0,0	0,0	0,0	0,0
C04	0	0,0	0,0	0,0	0,0	0	0,0	0,0	0,0	0,0
C05	0	0,0	0,0	0,0	0,0	0	0,0	0,0	0,0	0,0
C06	0	0,0	0,0	0,0	0,0	0	0,0	0,0	0,0	0,0
C07	0	0,0	0,0	0,0	0,0	0	0,0	0,0	0,0	0,0
C08	1	5,1	1,8	4,6	1,9	0	0,0	0,0	0,0	0,0
C09	0	0,0	0,0	0,0	0,0	3	15,7	9,5	17,6	5,4
C10	0	0,0	0,0	0,0	0,0	0	0,0	0,0	0,0	0,0
C11	0	0,0	0,0	0,0	0,0	0	0,0	0,0	0,0	0,0
C12	0	0,0	0,0	0,0	0,0	0	0,0	0,0	0,0	0,0
C13	0	0,0	0,0	0,0	0,0	1	5,2	2,9	4,3	1,8
C14	0	0,0	0,0	0,0	0,0	0	0,0	0,0	0,0	0,0
C15	0	0,0	0,0	0,0	0,0	0	0,0	0,0	0,0	0,0
C16	3	15,2	7,4	16,2	5,8	1	5,2	2,5	6,3	1,8
C17	0	0,0	0,0	0,0	0,0	0	0,0	0,0	0,0	0,0
C18	1	5,1	2,2	4,1	1,9	6	31,4	16,0	45,2	10,7
C19	1	5,1	1,0	5,2	1,9	2	10,5	6,0	12,0	3,6
C20	0	0,0	0,0	0,0	0,0	2	10,5	5,6	16,7	3,6
C21	0	0,0	0,0	0,0	0,0	0	0,0	0,0	0,0	0,0
C22	0	0,0	0,0	0,0	0,0	1	5,2	2,5	6,3	1,8
C23	1	5,1	1,8	4,6	1,9	0	0,0	0,0	0,0	0,0
C24	0	0,0	0,0	0,0	0,0	0	0,0	0,0	0,0	0,0
C25	0	0,0	0,0	0,0	0,0	0	0,0	0,0	0,0	0,0
C26	0	0,0	0,0	0,0	0,0	0	0,0	0,0	0,0	0,0
C30	0	0,0	0,0	0,0	0,0	0	0,0	0,0	0,0	0,0
C31	1	5,1	3,9	4,6	1,9	0	0,0	0,0	0,0	0,0
C32	0	0,0	0,0	0,0	0,0	0	0,0	0,0	0,0	0,0
C33	0	0,0	0,0	0,0	0,0	0	0,0	0,0	0,0	0,0
C34	3	15,2	7,8	14,0	5,8	7	36,6	19,9	50,3	12,5
C37	0	0,0	0,0	0,0	0,0	0	0,0	0,0	0,0	0,0
C38	0	0,0	0,0	0,0	0,0	0	0,0	0,0	0,0	0,0

ICD	Kobiety					Mężczyźni				
	Liczba	Wsp_surowy	Wsp_stand	ESP2013	Odsetek	Liczba	Wsp_surowy	Wsp_stand	ESP2013	Odsetek
C39	0	0,0	0,0	0,0	0,0	0	0,0	0,0	0,0	0,0
C40	0	0,0	0,0	0,0	0,0	0	0,0	0,0	0,0	0,0
C41	0	0,0	0,0	0,0	0,0	0	0,0	0,0	0,0	0,0
C43	0	0,0	0,0	0,0	0,0	1	5,2	2,9	4,3	1,8
C44	4	20,3	10,5	17,6	7,7	3	15,7	8,1	15,5	5,4
C45	0	0,0	0,0	0,0	0,0	0	0,0	0,0	0,0	0,0
C46	0	0,0	0,0	0,0	0,0	0	0,0	0,0	0,0	0,0
C47	0	0,0	0,0	0,0	0,0	0	0,0	0,0	0,0	0,0
C48	0	0,0	0,0	0,0	0,0	1	5,2	2,5	6,3	1,8
C49	1	5,1	10,1	5,6	1,9	2	10,5	8,0	10,9	3,6
C50	13	66,1	42,7	68,3	25,0	0	0,0	0,0	0,0	0,0
C51	0	0,0	0,0	0,0	0,0	0	0,0	0,0	0,0	0,0
C52	0	0,0	0,0	0,0	0,0	0	0,0	0,0	0,0	0,0
C53	1	5,1	2,7	4,0	1,9	0	0,0	0,0	0,0	0,0
C54	3	15,2	8,2	15,6	5,8	0	0,0	0,0	0,0	0,0
C55	0	0,0	0,0	0,0	0,0	0	0,0	0,0	0,0	0,0
C56	7	35,6	26,2	35,7	13,5	0	0,0	0,0	0,0	0,0
C57	0	0,0	0,0	0,0	0,0	0	0,0	0,0	0,0	0,0
C58	0	0,0	0,0	0,0	0,0	0	0,0	0,0	0,0	0,0
C60	0	0,0	0,0	0,0	0,0	0	0,0	0,0	0,0	0,0
C61	0	0,0	0,0	0,0	0,0	12	62,8	32,6	94,4	21,4
C62	0	0,0	0,0	0,0	0,0	1	5,2	4,1	4,5	1,8
C63	0	0,0	0,0	0,0	0,0	0	0,0	0,0	0,0	0,0
C64	2	10,2	4,5	8,2	3,8	0	0,0	0,0	0,0	0,0
C65	0	0,0	0,0	0,0	0,0	1	5,2	2,1	10,7	1,8
C66	0	0,0	0,0	0,0	0,0	0	0,0	0,0	0,0	0,0
C67	2	10,2	4,5	8,6	3,8	7	36,6	20,1	38,7	12,5
C68	0	0,0	0,0	0,0	0,0	0	0,0	0,0	0,0	0,0
C69	0	0,0	0,0	0,0	0,0	0	0,0	0,0	0,0	0,0
C70	0	0,0	0,0	0,0	0,0	0	0,0	0,0	0,0	0,0
C71	0	0,0	0,0	0,0	0,0	1	5,2	2,7	4,9	1,8
C72	0	0,0	0,0	0,0	0,0	0	0,0	0,0	0,0	0,0
C73	1	5,1	4,7	5,5	1,9	0	0,0	0,0	0,0	0,0
C74	0	0,0	0,0	0,0	0,0	0	0,0	0,0	0,0	0,0

ICD	Kobiety					Mężczyźni				
	Liczba	Wsp_surowy	Wsp_stand	ESP2013	Odsetek	Liczba	Wsp_surowy	Wsp_stand	ESP2013	Odsetek
C75	0	0,0	0,0	0,0	0,0	0	0,0	0,0	0,0	0,0
C76	1	5,1	2,7	4,0	1,9	0	0,0	0,0	0,0	0,0
C77	0	0,0	0,0	0,0	0,0	0	0,0	0,0	0,0	0,0
C78	0	0,0	0,0	0,0	0,0	0	0,0	0,0	0,0	0,0
C79	0	0,0	0,0	0,0	0,0	1	5,2	2,7	4,9	1,8
C80	0	0,0	0,0	0,0	0,0	0	0,0	0,0	0,0	0,0
C81	0	0,0	0,0	0,0	0,0	1	5,2	9,5	5,2	1,8
C82	0	0,0	0,0	0,0	0,0	0	0,0	0,0	0,0	0,0
C83	0	0,0	0,0	0,0	0,0	0	0,0	0,0	0,0	0,0
C84	0	0,0	0,0	0,0	0,0	0	0,0	0,0	0,0	0,0
C85	1	5,1	4,7	5,5	1,9	1	5,2	2,7	4,9	1,8
C88	0	0,0	0,0	0,0	0,0	0	0,0	0,0	0,0	0,0
C90	0	0,0	0,0	0,0	0,0	0	0,0	0,0	0,0	0,0
C91	1	5,1	1,1	5,6	1,9	0	0,0	0,0	0,0	0,0
C92	0	0,0	0,0	0,0	0,0	0	0,0	0,0	0,0	0,0
C93	0	0,0	0,0	0,0	0,0	0	0,0	0,0	0,0	0,0
C94	0	0,0	0,0	0,0	0,0	0	0,0	0,0	0,0	0,0
C95	0	0,0	0,0	0,0	0,0	0	0,0	0,0	0,0	0,0
C96	0	0,0	0,0	0,0	0,0	0	0,0	0,0	0,0	0,0
C97	0	0,0	0,0	0,0	0,0	0	0,0	0,0	0,0	0,0
D00	0	0,0	0,0	0,0	0,0	0	0,0	0,0	0,0	0,0
D01	1	5,1	2,7	4,0	1,9	0	0,0	0,0	0,0	0,0
D02	0	0,0	0,0	0,0	0,0	0	0,0	0,0	0,0	0,0
D03	0	0,0	0,0	0,0	0,0	0	0,0	0,0	0,0	0,0
D04	0	0,0	0,0	0,0	0,0	0	0,0	0,0	0,0	0,0
D05	0	0,0	0,0	0,0	0,0	0	0,0	0,0	0,0	0,0
D06	2	10,2	6,9	8,9	3,8	0	0,0	0,0	0,0	0,0
D07	0	0,0	0,0	0,0	0,0	0	0,0	0,0	0,0	0,0
D09	1	5,1	2,2	4,1	1,9	0	0,0	0,0	0,0	0,0

Zachorowania na nowotwory w 2020 roku, liczba, współczynnik surowy, współczynnik standaryzowany i odsetek według płci i ICD

ICD	Kobiety					Mężczyźni				
	Liczba	Wsp_surowy	Wsp_stand	ESP2013	Odsetek	Liczba	Wsp_surowy	Wsp_stand	ESP2013	Odsetek
C00	1	1,5	0,3	1,4	0,3	0	0,0	0,0	0,0	0,0
C01	0	0,0	0,0	0,0	0,0	0	0,0	0,0	0,0	0,0
C02	1	1,5	0,6	1,0	0,3	1	1,7	1,0	1,4	0,3
C03	1	1,5	0,5	1,2	0,3	0	0,0	0,0	0,0	0,0
C04	1	1,5	0,6	1,0	0,3	2	3,4	2,4	3,9	0,6
C05	0	0,0	0,0	0,0	0,0	1	1,7	1,0	1,4	0,3
C06	0	0,0	0,0	0,0	0,0	0	0,0	0,0	0,0	0,0
C07	0	0,0	0,0	0,0	0,0	0	0,0	0,0	0,0	0,0
C08	0	0,0	0,0	0,0	0,0	0	0,0	0,0	0,0	0,0
C09	3	4,6	1,0	4,0	0,9	2	3,4	1,4	3,1	0,6
C10	0	0,0	0,0	0,0	0,0	0	0,0	0,0	0,0	0,0
C11	0	0,0	0,0	0,0	0,0	2	3,4	1,8	3,0	0,6
C12	0	0,0	0,0	0,0	0,0	0	0,0	0,0	0,0	0,0
C13	1	1,5	1,1	1,8	0,3	1	1,7	0,7	1,4	0,3
C14	0	0,0	0,0	0,0	0,0	0	0,0	0,0	0,0	0,0
C15	4	6,2	2,1	4,8	1,2	5	8,5	3,6	9,7	1,5
C16	9	13,9	3,6	12,4	2,7	9	15,4	6,1	19,4	2,7
C17	1	1,5	0,8	1,2	0,3	0	0,0	0,0	0,0	0,0
C18	15	23,2	9,9	20,9	4,5	27	46,1	22,4	55,7	8,1
C19	6	9,3	4,0	7,9	1,8	2	3,4	1,5	5,0	0,6
C20	9	13,9	5,1	12,2	2,7	8	13,7	7,0	17,3	2,4
C21	0	0,0	0,0	0,0	0,0	2	3,4	1,2	4,4	0,6
C22	1	1,5	0,3	1,4	0,3	5	8,5	6,4	7,3	1,5
C23	1	1,5	0,3	1,4	0,3	0	0,0	0,0	0,0	0,0
C24	1	1,5	0,3	1,4	0,3	1	1,7	0,7	1,7	0,3
C25	14	21,6	8,5	17,6	4,2	10	17,1	7,8	19,9	3,0
C26	0	0,0	0,0	0,0	0,0	1	1,7	0,7	1,7	0,3
C30	0	0,0	0,0	0,0	0,0	0	0,0	0,0	0,0	0,0
C31	2	3,1	1,9	3,9	0,6	0	0,0	0,0	0,0	0,0
C32	0	0,0	0,0	0,0	0,0	5	8,5	4,4	9,8	1,5
C33	0	0,0	0,0	0,0	0,0	0	0,0	0,0	0,0	0,0
C34	40	61,8	21,3	53,6	11,9	39	66,6	34,6	74,7	11,7
C37	0	0,0	0,0	0,0	0,0	0	0,0	0,0	0,0	0,0
C38	1	1,5	0,6	1,0	0,3	0	0,0	0,0	0,0	0,0

ICD	Kobiety					Mężczyźni				
	Liczba	Wsp_surowy	Wsp_stand	ESP2013	Odsetek	Liczba	Wsp_surowy	Wsp_stand	ESP2013	Odsetek
C39	0	0,0	0,0	0,0	0,0	0	0,0	0,0	0,0	0,0
C40	0	0,0	0,0	0,0	0,0	0	0,0	0,0	0,0	0,0
C41	0	0,0	0,0	0,0	0,0	0	0,0	0,0	0,0	0,0
C43	5	7,7	3,0	6,8	1,5	5	8,5	4,5	8,1	1,5
C44	35	54,0	23,2	48,9	10,4	30	51,2	23,2	65,5	9,0
C45	1	1,5	0,6	1,0	0,3	0	0,0	0,0	0,0	0,0
C46	0	0,0	0,0	0,0	0,0	0	0,0	0,0	0,0	0,0
C47	0	0,0	0,0	0,0	0,0	0	0,0	0,0	0,0	0,0
C48	0	0,0	0,0	0,0	0,0	0	0,0	0,0	0,0	0,0
C49	1	1,5	4,1	1,7	0,3	4	6,8	3,4	9,6	1,2
C50	68	105,0	48,4	92,7	20,2	0	0,0	0,0	0,0	0,0
C51	2	3,1	0,8	2,6	0,6	0	0,0	0,0	0,0	0,0
C52	0	0,0	0,0	0,0	0,0	0	0,0	0,0	0,0	0,0
C53	5	7,7	6,5	7,6	1,5	0	0,0	0,0	0,0	0,0
C54	20	30,9	11,6	26,9	5,9	0	0,0	0,0	0,0	0,0
C55	1	1,5	1,1	1,8	0,3	0	0,0	0,0	0,0	0,0
C56	9	13,9	8,1	12,6	2,7	0	0,0	0,0	0,0	0,0
C57	1	1,5	0,5	1,2	0,3	0	0,0	0,0	0,0	0,0
C58	0	0,0	0,0	0,0	0,0	0	0,0	0,0	0,0	0,0
C60	0	0,0	0,0	0,0	0,0	1	1,7	0,8	3,3	0,3
C61	0	0,0	0,0	0,0	0,0	82	140,0	64,3	163,9	24,6
C62	0	0,0	0,0	0,0	0,0	5	8,5	7,0	7,3	1,5
C63	0	0,0	0,0	0,0	0,0	0	0,0	0,0	0,0	0,0
C64	6	9,3	5,3	9,3	1,8	12	20,5	9,6	23,3	3,6
C65	0	0,0	0,0	0,0	0,0	0	0,0	0,0	0,0	0,0
C66	0	0,0	0,0	0,0	0,0	0	0,0	0,0	0,0	0,0
C67	7	10,8	5,4	9,8	2,1	31	52,9	26,7	66,5	9,3
C68	0	0,0	0,0	0,0	0,0	0	0,0	0,0	0,0	0,0
C69	0	0,0	0,0	0,0	0,0	1	1,7	0,8	3,3	0,3
C70	0	0,0	0,0	0,0	0,0	0	0,0	0,0	0,0	0,0
C71	6	9,3	4,7	8,7	1,8	7	12,0	6,8	13,0	2,1
C72	0	0,0	0,0	0,0	0,0	0	0,0	0,0	0,0	0,0
C73	6	9,3	6,3	8,9	1,8	2	3,4	1,6	4,6	0,6
C74	0	0,0	0,0	0,0	0,0	0	0,0	0,0	0,0	0,0

ICD	Kobiety					Mężczyźni				
	Liczba	Wsp_surowy	Wsp_stand	ESP2013	Odsetek	Liczba	Wsp_surowy	Wsp_stand	ESP2013	Odsetek
C75	0	0,0	0,0	0,0	0,0	0	0,0	0,0	0,0	0,0
C76	6	9,3	2,5	7,4	1,8	1	1,7	1,2	1,9	0,3
C77	1	1,5	0,5	1,2	0,3	0	0,0	0,0	0,0	0,0
C78	3	4,6	0,8	4,1	0,9	1	1,7	1,0	1,4	0,3
C79	4	6,2	2,4	5,1	1,2	1	1,7	0,7	1,4	0,3
C80	2	3,1	0,8	2,6	0,6	2	3,4	2,4	3,5	0,6
C81	0	0,0	0,0	0,0	0,0	0	0,0	0,0	0,0	0,0
C82	0	0,0	0,0	0,0	0,0	1	1,7	0,7	1,4	0,3
C83	2	3,1	1,0	2,2	0,6	1	1,7	1,1	1,3	0,3
C84	0	0,0	0,0	0,0	0,0	1	1,7	0,7	3,6	0,3
C85	4	6,2	3,0	5,5	1,2	2	3,4	1,5	5,0	0,6
C88	0	0,0	0,0	0,0	0,0	0	0,0	0,0	0,0	0,0
C90	4	6,2	2,1	5,5	1,2	4	6,8	3,0	9,9	1,2
C91	1	1,5	0,5	1,9	0,3	5	8,5	4,7	10,0	1,5
C92	2	3,1	0,6	2,8	0,6	3	5,1	3,0	4,6	0,9
C93	0	0,0	0,0	0,0	0,0	0	0,0	0,0	0,0	0,0
C94	1	1,5	0,3	1,4	0,3	0	0,0	0,0	0,0	0,0
C95	0	0,0	0,0	0,0	0,0	0	0,0	0,0	0,0	0,0
C96	0	0,0	0,0	0,0	0,0	0	0,0	0,0	0,0	0,0
C97	0	0,0	0,0	0,0	0,0	0	0,0	0,0	0,0	0,0
D00	1	1,5	0,5	1,9	0,3	0	0,0	0,0	0,0	0,0
D01	5	7,7	2,8	7,0	1,5	1	1,7	1,1	1,3	0,3
D02	0	0,0	0,0	0,0	0,0	0	0,0	0,0	0,0	0,0
D03	2	3,1	3,6	3,3	0,6	1	1,7	1,2	1,3	0,3
D04	9	13,9	10,7	14,8	2,7	6	10,2	4,8	12,9	1,8
D05	4	6,2	3,8	5,8	1,2	0	0,0	0,0	0,0	0,0
D06	0	0,0	0,0	0,0	0,0	0	0,0	0,0	0,0	0,0
D07	0	0,0	0,0	0,0	0,0	0	0,0	0,0	0,0	0,0
D09	1	1,5	0,8	1,2	0,3	0	0,0	0,0	0,0	0,0

Zachorowania na nowotwory w 2020 roku, liczba, współczynnik surowy, współczynnik standaryzowany i odsetek według płci i ICD

ICD	Kobiety					Mężczyźni				
	Liczba	Wsp_surowy	Wsp_stand	ESP2013	Odsetek	Liczba	Wsp_surowy	Wsp_stand	ESP2013	Odsetek
C00	0	0,0	0,0	0,0	0,0	0	0,0	0,0	0,0	0,0
C01	1	1,3	0,4	1,1	0,5	0	0,0	0,0	0,0	0,0
C02	0	0,0	0,0	0,0	0,0	0	0,0	0,0	0,0	0,0
C03	0	0,0	0,0	0,0	0,0	0	0,0	0,0	0,0	0,0
C04	1	1,3	0,2	1,1	0,5	0	0,0	0,0	0,0	0,0
C05	0	0,0	0,0	0,0	0,0	0	0,0	0,0	0,0	0,0
C06	0	0,0	0,0	0,0	0,0	0	0,0	0,0	0,0	0,0
C07	0	0,0	0,0	0,0	0,0	0	0,0	0,0	0,0	0,0
C08	0	0,0	0,0	0,0	0,0	0	0,0	0,0	0,0	0,0
C09	4	5,4	3,6	5,0	1,8	1	1,5	0,9	1,1	0,5
C10	0	0,0	0,0	0,0	0,0	0	0,0	0,0	0,0	0,0
C11	0	0,0	0,0	0,0	0,0	1	1,5	1,0	1,1	0,5
C12	0	0,0	0,0	0,0	0,0	0	0,0	0,0	0,0	0,0
C13	1	1,3	0,4	1,1	0,5	2	3,0	1,5	2,6	1,1
C14	0	0,0	0,0	0,0	0,0	0	0,0	0,0	0,0	0,0
C15	0	0,0	0,0	0,0	0,0	2	3,0	2,0	3,1	1,1
C16	2	2,7	1,2	2,7	0,9	8	11,9	6,3	13,5	4,3
C17	0	0,0	0,0	0,0	0,0	0	0,0	0,0	0,0	0,0
C18	11	14,8	5,6	14,8	5,0	18	26,9	12,7	30,1	9,8
C19	3	4,0	2,4	4,0	1,4	2	3,0	1,8	4,1	1,1
C20	5	6,7	2,3	5,5	2,3	6	9,0	4,9	8,4	3,3
C21	1	1,3	0,4	1,1	0,5	0	0,0	0,0	0,0	0,0
C22	0	0,0	0,0	0,0	0,0	1	1,5	0,6	1,5	0,5
C23	1	1,3	0,4	1,7	0,5	0	0,0	0,0	0,0	0,0
C24	1	1,3	0,4	1,1	0,5	0	0,0	0,0	0,0	0,0
C25	3	4,0	1,1	4,0	1,4	5	7,5	3,7	8,5	2,7
C26	0	0,0	0,0	0,0	0,0	0	0,0	0,0	0,0	0,0
C30	0	0,0	0,0	0,0	0,0	0	0,0	0,0	0,0	0,0
C31	0	0,0	0,0	0,0	0,0	0	0,0	0,0	0,0	0,0
C32	1	1,3	0,9	1,5	0,5	3	4,5	2,6	4,3	1,6
C33	0	0,0	0,0	0,0	0,0	0	0,0	0,0	0,0	0,0
C34	31	41,7	15,7	36,6	14,2	21	31,4	14,3	36,9	11,4
C37	0	0,0	0,0	0,0	0,0	0	0,0	0,0	0,0	0,0
C38	0	0,0	0,0	0,0	0,0	1	1,5	0,6	1,5	0,5

ICD	Kobiety					Mężczyźni				
	Liczba	Wsp_surowy	Wsp_stand	ESP2013	Odsetek	Liczba	Wsp_surowy	Wsp_stand	ESP2013	Odsetek
C39	0	0,0	0,0	0,0	0,0	0	0,0	0,0	0,0	0,0
C40	0	0,0	0,0	0,0	0,0	0	0,0	0,0	0,0	0,0
C41	1	1,3	0,4	1,1	0,5	1	1,5	0,4	2,2	0,5
C43	5	6,7	6,3	7,3	2,3	4	6,0	2,7	6,1	2,2
C44	11	14,8	5,6	14,5	5,0	6	9,0	4,6	8,3	3,3
C45	0	0,0	0,0	0,0	0,0	1	1,5	0,6	1,5	0,5
C46	0	0,0	0,0	0,0	0,0	0	0,0	0,0	0,0	0,0
C47	0	0,0	0,0	0,0	0,0	0	0,0	0,0	0,0	0,0
C48	0	0,0	0,0	0,0	0,0	0	0,0	0,0	0,0	0,0
C49	0	0,0	0,0	0,0	0,0	1	1,5	0,9	1,3	0,5
C50	56	75,4	36,1	67,0	25,7	0	0,0	0,0	0,0	0,0
C51	1	1,3	0,4	1,1	0,5	0	0,0	0,0	0,0	0,0
C52	1	1,3	0,4	1,1	0,5	0	0,0	0,0	0,0	0,0
C53	11	14,8	10,0	13,5	5,0	0	0,0	0,0	0,0	0,0
C54	13	17,5	8,1	15,6	6,0	0	0,0	0,0	0,0	0,0
C55	0	0,0	0,0	0,0	0,0	0	0,0	0,0	0,0	0,0
C56	13	17,5	9,9	16,2	6,0	0	0,0	0,0	0,0	0,0
C57	1	1,3	0,2	1,2	0,5	0	0,0	0,0	0,0	0,0
C58	0	0,0	0,0	0,0	0,0	0	0,0	0,0	0,0	0,0
C60	0	0,0	0,0	0,0	0,0	1	1,5	0,5	2,6	0,5
C61	0	0,0	0,0	0,0	0,0	62	92,6	45,3	102,6	33,7
C62	0	0,0	0,0	0,0	0,0	1	1,5	0,9	1,1	0,5
C63	0	0,0	0,0	0,0	0,0	0	0,0	0,0	0,0	0,0
C64	9	12,1	6,2	11,1	4,1	13	19,4	10,1	20,8	7,1
C65	1	1,3	0,4	1,1	0,5	1	1,5	0,7	1,3	0,5
C66	0	0,0	0,0	0,0	0,0	1	1,5	0,6	1,5	0,5
C67	10	13,5	5,7	13,3	4,6	8	11,9	6,4	12,9	4,3
C68	0	0,0	0,0	0,0	0,0	0	0,0	0,0	0,0	0,0
C69	0	0,0	0,0	0,0	0,0	1	1,5	0,9	1,1	0,5
C70	0	0,0	0,0	0,0	0,0	0	0,0	0,0	0,0	0,0
C71	1	1,3	0,5	1,0	0,5	1	1,5	1,1	1,7	0,5
C72	0	0,0	0,0	0,0	0,0	0	0,0	0,0	0,0	0,0
C73	11	14,8	13,3	16,0	5,0	2	3,0	1,6	3,9	1,1
C74	0	0,0	0,0	0,0	0,0	0	0,0	0,0	0,0	0,0

ICD	Kobiety					Mężczyźni				
	Liczba	Wsp_surowy	Wsp_stand	ESP2013	Odsetek	Liczba	Wsp_surowy	Wsp_stand	ESP2013	Odsetek
C75	0	0,0	0,0	0,0	0,0	0	0,0	0,0	0,0	0,0
C76	0	0,0	0,0	0,0	0,0	0	0,0	0,0	0,0	0,0
C77	0	0,0	0,0	0,0	0,0	0	0,0	0,0	0,0	0,0
C78	1	1,3	2,5	1,6	0,5	1	1,5	0,4	2,2	0,5
C79	1	1,3	0,9	1,5	0,5	0	0,0	0,0	0,0	0,0
C80	0	0,0	0,0	0,0	0,0	3	4,5	1,9	6,5	1,6
C81	1	1,3	2,5	1,6	0,5	0	0,0	0,0	0,0	0,0
C82	0	0,0	0,0	0,0	0,0	1	1,5	1,4	1,9	0,5
C83	0	0,0	0,0	0,0	0,0	0	0,0	0,0	0,0	0,0
C84	0	0,0	0,0	0,0	0,0	1	1,5	0,7	2,8	0,5
C85	0	0,0	0,0	0,0	0,0	0	0,0	0,0	0,0	0,0
C88	0	0,0	0,0	0,0	0,0	0	0,0	0,0	0,0	0,0
C90	1	1,3	0,4	1,7	0,5	1	1,5	1,2	1,4	0,5
C91	1	1,3	0,7	1,1	0,5	0	0,0	0,0	0,0	0,0
C92	0	0,0	0,0	0,0	0,0	0	0,0	0,0	0,0	0,0
C93	0	0,0	0,0	0,0	0,0	0	0,0	0,0	0,0	0,0
C94	0	0,0	0,0	0,0	0,0	0	0,0	0,0	0,0	0,0
C95	0	0,0	0,0	0,0	0,0	0	0,0	0,0	0,0	0,0
C96	0	0,0	0,0	0,0	0,0	0	0,0	0,0	0,0	0,0
C97	0	0,0	0,0	0,0	0,0	0	0,0	0,0	0,0	0,0
D00	0	0,0	0,0	0,0	0,0	0	0,0	0,0	0,0	0,0
D01	0	0,0	0,0	0,0	0,0	0	0,0	0,0	0,0	0,0
D02	0	0,0	0,0	0,0	0,0	0	0,0	0,0	0,0	0,0
D03	0	0,0	0,0	0,0	0,0	1	1,5	0,6	1,5	0,5
D04	0	0,0	0,0	0,0	0,0	1	1,5	1,2	1,3	0,5
D05	1	1,3	1,2	1,4	0,5	0	0,0	0,0	0,0	0,0
D06	0	0,0	0,0	0,0	0,0	0	0,0	0,0	0,0	0,0
D07	1	1,3	1,3	1,8	0,5	0	0,0	0,0	0,0	0,0
D09	0	0,0	0,0	0,0	0,0	0	0,0	0,0	0,0	0,0

Zachorowania na nowotwory w 2020 roku, liczba, współczynnik surowy, współczynnik standaryzowany, odsetek węzłów płci powiatu i zakresu kodów ICD (1/2)

Powiat	ICD_zakres	Liczba	Kobiety				Mężczyźni				
			Wsp_surowy	Wsp_stand	ESP2013	Odsetek	Wsp_surowy	Wsp_stand	ESP2013	Odsetek	
	C00-C14	2	5,5	3,6	4,7	1,5	7	19,6	11,8	27,7	4,5
	C00-D09	131	360,5	196,1	385,8	100,0	157	439,6	264,2	623,7	100,0
	C15-C26	15	41,3	23,8	45,1	11,5	35	98,0	56,2	136,1	22,3
	C18-C21	10	27,5	15,3	31,6	7,6	20	56,0	31,5	76,3	12,7
	C30-C34	21	57,8	27,9	66,4	16,0	21	58,8	34,1	62,3	13,4
	C39-C49	21	57,8	27,9	66,4	16,0	21	58,8	34,1	62,3	13,4
	C50	18	49,5	23,4	59,3	13,7	15	42,0	23,9	46,6	9,6
	C51-C58	0	0,0	0,0	0,0	0,0	0	0,0	0,0	0,0	0,0
	C60-C63	0	0,0	0,0	0,0	0,0	0	0,0	0,0	0,0	0,0
	C43-C44	8	22,0	10,1	22,0	6,1	16	44,8	27,5	76,9	10,2
	C45-C49	0	0,0	0,0	0,0	0,0	0	0,0	0,0	0,0	0,0
	C50	29	79,8	46,7	81,0	22,1	0	0,0	0,0	0,0	0,0
	C51-C58	24	66,0	38,5	72,3	18,3	0	0,0	0,0	0,0	0,0
	C60-C63	0	0,0	0,0	0,0	0,0	29	81,2	48,3	132,2	18,5
	C64-C68	14	38,5	19,8	41,4	10,7	24	62,2	38,9	99,5	15,3
	C69-C72	5	13,8	9,0	13,8	3,8	4	11,2	10,2	15,2	2,5
	C73-C75	5	13,8	8,7	14,0	3,8	0	0,0	0,0	0,0	0,0
	C76-C80	3	8,3	3,2	9,6	2,3	4	11,2	7,0	18,0	2,5
	C81-C96	2	5,5	1,8	6,1	1,5	13	36,4	24,6	44,6	8,3
	C82-C85+C96	1	2,8	0,6	3,0	0,8	2	5,6	3,8	5,4	1,3
	C91-C95	0	0,0	0,0	0,0	0,0	7	19,6	11,7	28,6	4,5
	D00-D09	3	8,3	4,2	9,4	2,3	4	11,2	6,5	12,1	2,5
	C00-C14	3	10,8	6,9	10,8	3,2	1	2,7	3,0	4,2	1,6
	C00-D09	81	291,2	165,3	267,4	100,0	61	226,9	127,2	267,5	100,0
	C15-C26	14	50,3	22,7	45,7	17,3	18	66,9	37,9	77,4	29,5
	C18-C21	12	43,1	19,1	38,6	14,8	9	33,5	17,1	34,1	14,8
	C30-C34	11	39,5	18,5	35,7	13,6	8	29,8	16,4	37,4	13,1
	C39-C49	11	39,5	18,5	35,7	13,6	8	29,8	16,4	37,4	13,1
	C50	11	39,5	18,5	35,7	13,6	8	29,8	16,4	37,4	13,1
	C51-C58	0	0,0	0,0	0,0	0,0	0	0,0	0,0	0,0	0,0
	C60-C63	0	0,0	0,0	0,0	0,0	0	0,0	0,0	0,0	0,0
	C43-C44	2	7,2	6,3	8,8	2,5	4	14,9	8,3	29,9	6,6
	C45-C49	0	0,0	0,0	0,0	0,0	0	0,0	0,0	0,0	0,0
	C50	22	79,1	45,5	69,0	27,2	0	0,0	0,0	0,0	0,0
	C51-C58	17	61,1	35,0	61,9	21,0	0	0,0	0,0	0,0	0,0
	C60-C63	0	0,0	0,0	0,0	0,0	14	52,1	28,8	56,6	23,0
	C64-C68	4	14,4	14,7	12,9	4,9	12	44,6	24,1	49,8	19,7
	C69-C72	2	7,2	4,0	6,5	2,5	1	3,7	2,9	3,1	1,6
	C73-C75	4	14,4	8,9	12,0	4,9	0	0,0	0,0	0,0	0,0
	C76-C80	0	0,0	0,0	0,0	0,0	2	7,4	4,0	6,9	3,3
	C81-C96	0	0,0	0,0	0,0	0,0	0	0,0	0,0	0,0	0,0
	C82-C85+C96	0	0,0	0,0	0,0	0,0	0	0,0	0,0	0,0	0,0
	C91-C95	0	0,0	0,0	0,0	0,0	0	0,0	0,0	0,0	0,0
	D00-D09	2	7,2	2,8	5,9	2,5	1	3,7	1,7	4,2	1,6
	C00-C14	2	6,9	3,9	7,0	1,9	2	7,1	3,3	6,1	1,7
	C00-D09	104	358,0	179,0	349,0	100,0	117	413,1	224,0	453,2	100,0
	C15-C26	21	72,3	29,4	67,8	20,2	35	123,6	63,9	133,1	29,9
	C18-C21	13	44,7	17,8	41,9	12,5	20	70,6	35,6	76,6	17,1
	C30-C34	13	44,7	22,4	42,5	12,5	17	60,0	31,0	54,6	14,5
	C39-C49	13	44,7	22,4	42,5	12,5	17	60,0	31,0	54,6	14,5
	C50	12	41,3	19,1	38,7	11,5	15	53,0	27,3	49,1	12,8
	C51-C58	0	0,0	0,0	0,0	0,0	0	0,0	0,0	0,0	0,0
	C60-C63	0	0,0	0,0	0,0	0,0	0	0,0	0,0	0,0	0,0
	C43-C44	4	13,8	6,5	13,9	3,8	1	3,5	4,1	3,0	0,9
	C45-C49	0	0,0	0,0	0,0	0,0	0	0,0	0,0	0,0	0,0
	C50	7	24,1	12,5	23,6	6,7	4	14,1	7,0	12,1	3,4
	C51-C58	1	3,4	1,3	5,2	1,0	1	3,5	1,9	7,6	0,9
	C60-C63	33	113,6	63,7	112,9	31,7	0	0,0	0,0	0,0	0,0
	C64-C68	9	31,0	18,6	27,0	8,7	0	0,0	0,0	0,0	0,0
	C69-C72	0	0,0	0,0	0,0	0,0	31	109,5	58,8	119,5	26,5
	C73-C75	4	13,8	5,5	13,9	3,8	12	42,4	22,0	60,4	10,8
	C76-C80	1	3,4	2,5	3,0	1,0	1	3,5	4,1	3,0	0,9
	C81-C96	3	10,3	3,1	9,6	2,9	5	17,7	9,4	26,4	4,3
	C82-C85+C96	5	17,2	8,3	20,1	4,8	6	21,2	14,2	19,7	5,1
	C91-C95	1	3,4	3,3	3,8	1,0	5	17,7	12,6	16,7	4,3
	D00-D09	4	13,8	5,0	16,2	3,8	1	3,5	1,7	3,0	0,9
	D00-D09	1	3,4	1,4	2,6	1,0	1	3,5	1,5	3,8	0,9

Powiat	ICD_zakres	Liczba	Kobiety				Mężczyźni				
			Wsp_surowy	Wsp_stand	ESP2013	Odsetek	Wsp_surowy	Wsp_stand	ESP2013	Odsetek	
	C00-C14	1	2,3	2,2	2,5	0,7	6	14,3	9,2	14,0	4,3
	C00-D09	135	306,0	168,0	295,9	100,0	141	336,5	182,8	378,6	100,0
	C15-C26	25	56,7	24,8	55,2	18,5	25	59,7	29,9	62,2	17,7
	C18-C21	16	36,3	15,7	37,6	11,9	14	33,4	17,2	36,0	9,9
	C30-C34	12	27,2	12,2	23,6	8,9	23	54,9	27,0	66,5	16,3
	C39-C49	13	29,5	14,0	25,7	9,6	23	54,9	27,0	66,5	16,3
	C50	12	27,2	12,2	23,6	8,9	21	50,1	24,3	61,9	14,9
	C51-C58	1	2,3	1,8	2,1	0,7	0	0,0	0,0	0,0	0,0
	C60-C63	2	4,5	2,0	5,0	1,5	0	0,0	0,0	0,0	0,0
	C43-C44	10	22,7	8,9	21,7	7,4	14	33,4	17,4	45,8	9,9
	C45-C49	1	2,3	0,8	2,0	0,7	0	0,0	0,0	0,0	0,0
	C50	37	83,9	50,3	82,8	27,4	0	0,0	0,0	0,0	0,0
	C51-C58	18	40,8	22,6	35,5	13,3	0	0,0	0,0	0,0	0,0
	C60-C63	0	0,0	0,0	0,0	0,0	32	76,4	41,4	83,4	22,7
	C64-C68	4	24,9	14,8	29,9	8,1	34	81,1	46,8	88,4	24,1
	C69-C72	1	2,3	2,1	2,9	0,7	3	7,2	4,7	7,0	2,1
	C73-C75	6	13,6	11,6	11,9	4,4	1	2,4	1,1	2,0	0,7
	C76-C80	3	6,8	4,3	5,6	2,2	1	2,4	0,9	4,4	0,7
	C81-C96	3	6,8	7,7	6,4	2,2	2	4,8	10,4	4,9	1,4
	C82-C85+C96	1	2,3	0,9	1,6	0,7	0	0,0	0,0	0,0	0,0
	C91-C95	2	4,5	6,8	4,8	1,5	2	4,8	10,4	4,9	1,4
	D00-D09	4	9,1	6,2	8,8	3,0	0	0,0	0,0	0,0	0,0
	C00-C14	0	0,0	0,0	0,0	0,0	2	8,7	4,7	7,8	2,9
	C00-D09	58	242,2	152,2	247,6	100,0	70	305,0	180,0	373,7	100,0
	C15-C26	9	37,6	18,1	42,8	15,5	24	104,6	57,2	123,8	34,3
	C18-C21	6	25,1	13,0	27,7	10,3	16	69,7	38,4	90,1	22,9
	C30-C34	8	33,4	17,5	29,6	13,8	13	56,6	31,5	65,7	18,6
	C39-C49	8	33,4	17,5	29,6	13,8	13	56,6	31,5	65,7	18,6
	C50	8	33,4	17,5	29,6	13,8	10	43,6	24,4	50,3	14,3
	C51-C58	0	0,0	0,0	0,0	0,0	0	0,0	0,0	0,0	0,0
	C60-C63	0	0,0	0,0	0,0	0,0	2	8,7	4,7	7,8	2,9
	C43-C44	1	4,2	0,9	4,7	1,7	1	4,4	2,4	5,9	1,4
	C45-C49	0	0,0	0,0	0,0	0,0	1	4,4	2,4	5,9	1,4
	C50	19	79,3	49,1	80,7	32,8	0	0,0	0,0	0,0	0,0
	C51-C58	8	33,4	24,2	35,2	13,8	0	0,0	0,0	0,0	0,0
	C60-C63	0	0,0	0,0	0,0	0,0	10	43,6	24,9	54,0	14,3
	C64-C68	4	8,4	4,0	7,9	3,4	10	43,6	25,5	62,6	14,3
	C69-C72	2	8,4	7,4	7,7	3,4	2	8,7	5,1	16,7	2,9
	C73-C75	3	12,5	8,4	15,1	5,2	2	8,7	13,9	8,0	2,9
	C76-C80	1	4,2	1,8	4,5	1,7	0	0,0	0,0	0,0	0,0
	C81-C96	2	4,4	6,7	7,8	3,4	3	13,1	7,7	15,3	4,3
	C82-C85+C96	1	4,2	3,0	3,5	1,7	2	8,7	5,3	9,4	2,9
	C91-C95	1	4,2	3,6	4,2	1,7	1	4,4	2,4	5,9	1,4
	D00-D09	3	12,5	14,1	11,7	5,2	0	0,0	0,0	0,0	0,0
	C00-C14	1	4,0	1,8	3,2	1,1	4	16,6	9,6	15,9	3,6
	C00-D09	88	356,0	193,8	334,8	100,0	111	459,9	242,3	562,5	100,0
	C15-C26	15	60,7	32,9	53,0	17,0	21	87,0	47,0	104,8	18,9
	C18-C21	11	44,5	25,0	40,1	12,5	11	45,6	22,3	49,6	9,9
	C30-C34	10	40,5	18,5	34,8	11,4	18	74,6	36,8	92,8	16,2
	C39-C49	10	40,5	18,5	34,8	11,4	19	78,7	39,2	102,2	17,1
	C50	9	36,4	16,7	31,6	10,2	18	74,6	36,8	92,8	16,2
	C51-C58	0	0,0	0,0	0,0	0,0	1	4,1	2,3	9,	

Zachorowania na nowotwory w 2020 roku, liczba, współczynnik surowy, współczynnik standaryzowany, odsetek według płci powiatu i zakresu kodów ICD (2/2)

Powiat	ICD_zakres	Kobiety					Mężczyźni				
		Liczba	Wsp_surowy	Wsp_stand	ESP2013	Odsetek	Liczba	Wsp_surowy	Wsp_stand	ESP2013	Odsetek
000-C14	2	5,0	3,2	6,8	1,9	4	10,4	5,2	13,3	4,2	
000-D09	108	267,8	141,0	247,2	100,0	95	248,0	146,1	279,5	100,0	
C15-C26	18	44,6	19,2	39,8	16,7	20	52,2	28,3	58,6	21,1	
C18-C21	11	27,3	10,6	26,0	10,2	8	20,9	12,4	23,2	8,4	
C30-C34	13	32,2	12,7	26,7	12,0	18	47,0	25,1	46,9	18,9	
C30-C39	14	34,7	14,6	28,9	13,0	18	47,0	25,1	46,9	18,9	
C33-C34	13	32,2	12,7	26,7	12,0	17	44,4	23,7	44,8	17,9	
C37-C39	1	2,5	1,8	2,1	0,9	0	0,0	0,0	0,0	0,0	
C40-C41	0	0,0	0,0	0,0	0,0	0	0,0	0,0	0,0	0,0	
C43-C44	6	14,9	4,7	12,6	5,6	9	23,5	13,3	29,3	9,5	
C45-C49	0	0,0	0,0	0,0	0,0	1	2,6	1,2	2,2	1,1	
C50	28	68,4	43,6	68,7	25,9	1	2,6	1,6	2,6	1,1	
C51-C58	23	57,0	30,2	48,7	21,3	0	0,0	0,0	0,0	0,0	
C60-C63	0	0,0	0,0	0,0	0,0	15	39,2	20,0	38,9	15,8	
C64-C68	6	14,9	6,7	13,4	5,6	18	47,0	29,4	60,5	16,3	
C69-C72	1	2,5	0,9	3,6	0,9	2	5,2	3,4	4,8	2,1	
C73-C75	3	7,4	6,7	8,4	2,8	0	0,0	0,0	0,0	0,0	
C76-C80	2	5,0	2,0	4,6	1,9	2	5,2	2,5	9,6	2,1	
C81-C96	2	5,0	1,7	4,0	1,9	5	13,1	16,2	12,8	5,3	
C82-C85+C96	0	0,0	0,0	0,0	0,0	1	2,6	1,1	2,9	1,1	
C91-C95	2	5,0	1,7	4,0	1,9	4	10,4	15,0	9,9	4,2	
D00-D09	3	7,4	7,7	7,6	2,8	0	0,0	0,0	0,0	0,0	
000-C14	1	2,0	0,8	1,6	0,3	3	6,5	2,9	8,9	2,4	
000-D09	151	306,3	155,9	281,3	100,0	123	264,5	144,2	339,3	100,0	
C15-C26	26	52,7	23,3	46,3	17,2	22	47,3	24,6	60,6	17,9	
C18-C21	15	30,4	11,7	26,0	9,9	11	23,7	12,4	30,3	8,9	
C30-C34	26	52,7	24,4	45,2	17,2	36	77,4	42,1	102,3	29,3	
C30-C39	26	52,7	24,4	45,2	17,2	36	77,4	42,1	102,3	29,3	
C33-C34	25	50,7	23,1	43,2	16,6	33	73,0	38,5	97,0	26,8	
C37-C39	0	0,0	0,0	0,0	0,0	0	0,0	0,0	0,0	0,0	
C40-C41	0	0,0	0,0	0,0	0,0	0	0,0	0,0	0,0	0,0	
C43-C44	11	22,3	8,4	23,1	7,3	17	36,6	20,9	59,7	13,8	
C45-C49	1	2,0	1,8	2,1	0,7	0	0,0	0,0	0,0	0,0	
C50	24	48,7	30,6	43,9	15,9	0	0,0	0,0	0,0	0,0	
C51-C58	29	58,8	33,4	55,5	19,2	0	0,0	0,0	0,0	0,0	
C60-C63	0	0,0	0,0	0,0	0,0	15	32,3	16,5	33,9	12,2	
C64-C68	7	14,2	5,1	11,3	4,6	20	43,0	23,6	46,1	16,3	
C69-C72	4	8,1	3,7	8,2	2,6	2	4,3	2,9	5,2	1,6	
C73-C75	8	16,2	10,2	14,8	5,3	2	4,3	3,8	4,0	1,6	
C76-C80	8	16,2	9,3	17,0	5,3	1	2,2	1,0	2,6	0,8	
C81-C96	4	8,1	2,3	7,1	2,6	4	8,6	4,7	14,3	3,3	
C82-C85+C96	0	0,0	0,0	0,0	0,0	0	0,0	0,0	0,0	0,0	
C91-C95	2	4,1	1,1	3,7	1,3	4	8,6	4,7	14,3	3,3	
D00-D09	2	4,1	2,6	5,0	1,3	1	2,2	1,1	1,7	0,8	
000-C14	1	5,1	1,8	4,6	1,9	5	26,2	15,9	27,6	8,9	
000-D09	52	264,3	160,4	254,5	100,0	56	291,0	166,4	369,6	100,0	
C15-C26	6	30,5	12,6	30,1	11,5	12	62,8	32,7	86,4	21,4	
C18-C21	2	10,2	3,3	9,3	3,8	10	52,3	27,7	73,9	17,9	
C30-C34	4	20,3	11,7	18,6	7,7	7	36,6	19,9	50,3	12,5	
C30-C39	4	20,3	11,7	18,6	7,7	7	36,6	19,9	50,3	12,5	
C33-C34	3	15,2	7,8	14,0	5,8	7	36,6	19,9	50,3	12,5	
C37-C39	0	0,0	0,0	0,0	0,0	0	0,0	0,0	0,0	0,0	
C40-C41	0	0,0	0,0	0,0	0,0	0	0,0	0,0	0,0	0,0	
C43-C44	4	20,3	10,5	17,6	7,7	4	20,9	11,0	19,9	7,1	
C45-C49	1	5,1	10,1	5,6	1,9	3	15,7	10,5	17,2	5,4	
C50	13	66,1	42,7	68,3	25,0	0	0,0	0,0	0,0	0,0	
C51-C58	11	55,9	37,1	55,3	21,2	0	0,0	0,0	0,0	0,0	
C60-C63	0	0,0	0,0	0,0	0,0	13	68,0	36,7	98,9	23,2	
C64-C68	4	20,3	9,0	16,8	7,7	8	41,9	22,2	49,4	14,3	
C69-C72	0	0,0	0,0	0,0	0,0	1	5,3	2,7	5,9	1,8	
C73-C75	1	5,1	4,7	5,5	1,9	0	0,0	0,0	0,0	0,0	
C76-C80	1	5,1	2,7	4,0	1,9	1	5,2	2,7	4,9	1,8	
C81-C96	2	10,2	5,8	11,1	3,8	2	10,5	12,1	10,1	3,6	
C82-C85+C96	1	5,1	4,7	5,5	1,9	1	5,2	2,7	4,9	1,8	
C91-C95	1	5,1	1,1	5,6	1,9	0	0,0	0,0	0,0	0,0	
D00-D09	4	20,3	11,8	17,0	7,7	0	0,0	0,0	0,0	0,0	

Powiat	ICD_zakres	Kobiety					Mężczyźni				
		Liczba	Wsp_surowy	Wsp_stand	ESP2013	Odsetek	Liczba	Wsp_surowy	Wsp_stand	ESP2013	Odsetek
000-C14	8	12,4	4,0	10,4	2,4	9	15,4	8,2	14,2	2,7	
000-D09	337	520,3	228,6	464,0	100,0	333	568,6	280,3	668,7	100,0	
C15-C26	61	94,2	34,8	81,0	18,1	70	119,5	57,3	142,1	21,0	
C18-C21	30	46,3	19,0	40,9	8,9	39	66,6	32,1	82,4	11,7	
C30-C34	42	64,8	23,2	57,4	12,5	44	75,1	39,0	84,5	13,2	
C30-C39	43	66,4	23,8	58,5	12,8	44	75,1	39,0	84,5	13,2	
C33-C34	40	61,8	21,4	53,6	11,9	39	66,6	34,6	74,7	11,7	
C37-C39	1	1,5	0,6	1,0	0,3	0	0,0	0,0	0,0	0,0	
C40-C41	0	0,0	0,0	0,0	0,0	0	0,0	0,0	0,0	0,0	
C43-C44	40	61,8	26,2	55,7	11,9	35	59,8	27,7	73,6	10,5	
C45-C49	2	3,1	4,7	2,7	0,6	4	6,8	3,4	9,6	1,2	
C50	68	105,0	48,4	92,7	20,2	0	0,0	0,0	0,0	0,0	
C51-C58	38	58,7	28,6	52,6	11,3	0	0,0	0,0	0,0	0,0	
C60-C63	0	0,0	0,0	0,0	0,0	88	150,3	72,1	174,5	26,4	
C64-C68	13	20,1	10,7	19,2	3,9	43	73,4	36,2	89,8	12,9	
C69-C72	6	9,3	4,7	8,7	1,8	8	13,7	7,6	16,3	2,4	
C73-C75	6	9,3	6,3	8,9	1,8	2	3,4	1,6	4,6	0,6	
C76-C80	16	24,7	7,0	20,4	4,7	5	8,5	5,3	8,2	1,5	
C81-C96	14	21,6	7,4	19,3	4,2	17	29,0	14,8	35,8	5,1	
C82-C85+C96	6	9,3	4,0	7,7	1,8	5	8,5	4,0	11,3	1,5	
C91-C95	4	6,2	1,3	6,1	1,2	8	13,7	7,8	14,6	2,4	
D00-D09	22	34,0	22,1	34,0	6,5	8	13,7	7,0	15,5	2,4	
000-C14	7	9,4	4,7	9,3	3,2	4	6,0	3,4	4,8	2,2	
000-D09	218	293,3	148,6	272,9	100,0	184	274,8	137,7	303,1	100,0	
C15-C26	27	36,3	13,9	35,0	12,4	42	62,7	32,1	69,2	22,8	
C18-C21	20	26,9	10,8	25,4	9,2	26	38,8	19,4	42,5	14,1	
C30-C34	32	43,1	16,6	38,1	14,7	24	35,8	16,9	41,2	13,0	
C30-C39	32	43,1	16,6	38,1	14,7	25	37,3	17,5	42,7	13,6	
C33-C34	31	41,7	15,7	36,6	14,2	21	31,4	14,3	36,9	11,4	
C37-C39	0	0,0	0,0	0,0	0,0	1	1,5	0,6	1,5	0,5	
C40-C41	1	1,3	0,4	1,1	0,5	1	1,5	0,4	2,2	0,5	
C43-C44	16	21,5	11,9	21,8	7,3	10	14,9	7,3	14,4	5,4	
C45-C49	0	0,0	0,0	0,0	0,0	2	3,0	1,5	2,8	1,1	
C50	56	75,4	36,1	67,0	25,7	0	0,0	0,0	0,0	0,0	
C51-C58	40	53,8	29,1	48,6	18,3	0	0,0	0,0	0,0	0,0	
C60-C63	0	0,0	0,0	0,0	0,0	64	95,6	46,7	106,3	34,8	
C64-C68	20	26,9	12,3	25,4	9,2	23	34,3	17,7	36,5	12,5	
C69-C72	1	1,3	0,5	1,0	0,5	2	3,0	2,0	2,8	1,1	
C73-C75	11	14,8	13,3	16,0	5,0	2	3,0	1,6	3,9	1,1	
C76-C80	2	2,7	3,5	3,1	0,9	4	6,0	2,3	8,7	2,2	
C81-C96	3	4,0	3,7	4,3	1,4	3	4,5	3,3	6,1	1,6	
C82-C85+C96	0	0,0	0,0	0,0	0,0	2	3,0	2,0	4,7	1,1	
C91-C95	1	1,3	0,7	1,1	0,5	0	0,0	0,0	0,0	0,0	
D00-D09	2	2,7	2,5	3,2	0,9	2	3,0	1,8	2,8	1,1	

Zachorowania na nowotwory w 2020 roku, liczba, współczynnik surowy, współczynnik standaryzowany, odsetek według płci powiatu i zakresu kodów ICD, obie płcie

Powiat	ICD_zakres	Liczba	Wsp.sur	Wsp.stand	ESP2013	Odsetek
Powiat Gorzowski	C00-C14	9	125	6,9	13,1	3,1
Powiat Gorzowski	C00-D09	288	399,7	222,7	473,7	100,0
Powiat Gorzowski	C15-C26	50	69,4	37,8	81,1	17,4
Powiat Gorzowski	C18-C21	30	41,6	22,2	48,5	10,4
Powiat Gorzowski	C30-C34	42	58,3	31,5	66,2	14,6
Powiat Gorzowski	C30-C39	42	58,3	31,5	66,2	14,6
Powiat Gorzowski	C33-C34	33	45,8	24,2	54,7	11,5
Powiat Gorzowski	C37-C39	0	0,0	0,0	0,0	0,0
Powiat Gorzowski	C40-C41	0	0,0	0,0	0,0	0,0
Powiat Gorzowski	C43-C44	24	33,3	17,3	43,6	8,3
Powiat Gorzowski	C45-C49	0	0,0	0,0	0,0	0,0
Powiat Gorzowski	C50	29	40,2	24,1	43,6	10,1
Powiat Gorzowski	C51-C58	24	33,3	20,1	39,9	8,3
Powiat Gorzowski	C60-C63	29	40,2	20,5	50,7	10,1
Powiat Gorzowski	C64-C68	38	52,7	27,1	64,8	13,2
Powiat Gorzowski	C69-C72	9	12,5	9,6	14,4	3,1
Powiat Gorzowski	C73-C75	5	6,9	4,4	7,1	1,7
Powiat Gorzowski	C76-C80	7	9,7	5,0	13,7	2,4
Powiat Gorzowski	C81-C96	15	20,8	13,0	24,1	5,2
Powiat Gorzowski	C82-C85+C96	3	4,2	2,4	5,1	1,0
Powiat Gorzowski	C91-C95	7	9,7	5,3	12,1	2,4
Powiat Gorzowski	D00-D09	7	9,7	5,4	11,3	2,4
Powiat Gorzowski	C00-C14	4	7,3	5,0	6,7	2,8
Powiat Gorzowski	D00-D09	142	259,6	143,8	258,7	100,0
Powiat Gorzowski	C15-C26	32	58,5	29,9	61,0	22,5
Powiat Gorzowski	C18-C21	21	38,4	18,4	38,2	14,8
Powiat Gorzowski	C30-C34	19	34,7	17,2	34,3	13,4
Powiat Gorzowski	C30-C39	19	34,7	17,2	34,3	13,4
Powiat Gorzowski	C33-C34	19	34,7	17,2	34,3	13,4
Powiat Gorzowski	C37-C39	0	0,0	0,0	0,0	0,0
Powiat Gorzowski	C40-C41	0	0,0	0,0	0,0	0,0
Powiat Gorzowski	C43-C44	6	11,0	6,2	15,0	4,2
Powiat Gorzowski	C45-C49	0	0,0	0,0	0,0	0,0
Powiat Gorzowski	C50	22	40,2	23,2	35,5	15,5
Powiat Gorzowski	C51-C58	17	31,1	18,1	33,7	12,0
Powiat Gorzowski	C60-C63	14	25,6	13,4	24,6	9,9
Powiat Gorzowski	C64-C68	16	29,2	18,6	28,4	11,3
Powiat Gorzowski	C69-C72	3	5,5	3,6	5,0	2,1
Powiat Gorzowski	C73-C75	4	7,3	4,4	6,1	2,8
Powiat Gorzowski	C76-C80	2	3,7	1,9	3,3	1,4
Powiat Gorzowski	C81-C96	0	0,0	0,0	0,0	0,0
Powiat Gorzowski	C82-C85+C96	0	0,0	0,0	0,0	0,0
Powiat Gorzowski	C91-C95	0	0,0	0,0	0,0	0,0
Powiat Gorzowski	D00-D09	3	5,5	2,3	5,1	2,1
Powiat Gorzowski	C00-C14	4	7,0	3,6	7,0	1,8
Powiat Gorzowski	D00-D09	221	385,2	198,9	395,0	100,0
Powiat Gorzowski	C15-C26	56	97,6	45,9	99,3	25,3
Powiat Gorzowski	C18-C21	33	57,5	26,2	58,5	14,9
Powiat Gorzowski	C30-C34	30	52,3	26,7	49,5	13,6
Powiat Gorzowski	C30-C39	30	52,3	26,7	49,5	13,6
Powiat Gorzowski	C33-C34	27	47,1	23,3	44,9	12,2
Powiat Gorzowski	C37-C39	0	0,0	0,0	0,0	0,0
Powiat Gorzowski	C40-C41	1	1,7	2,7	2,0	0,5
Powiat Gorzowski	C43-C44	11	19,2	9,9	18,9	5,0
Powiat Gorzowski	C45-C49	2	3,5	1,5	6,2	0,9
Powiat Gorzowski	C50	33	57,5	32,7	60,3	14,9
Powiat Gorzowski	C51-C58	9	15,7	9,3	13,6	4,1
Powiat Gorzowski	C60-C63	31	54,0	27,7	54,0	14,0
Powiat Gorzowski	C64-C68	16	27,9	12,5	32,0	7,2
Powiat Gorzowski	C69-C72	5	8,7	4,2	9,1	2,3
Powiat Gorzowski	C73-C75	2	3,5	3,4	3,0	0,9
Powiat Gorzowski	C76-C80	8	13,9	5,8	15,2	3,6
Powiat Gorzowski	C81-C96	11	19,2	11,7	21,5	5,0
Powiat Gorzowski	C82-C85+C96	6	10,5	8,0	10,2	2,7
Powiat Gorzowski	C91-C95	5	8,7	3,7	11,3	2,3
Powiat Gorzowski	D00-D09	2	3,5	1,4	3,1	0,9
Powiat Nowosolski	C00-C14	7	8,1	5,6	8,0	2,5
Powiat Nowosolski	C00-D09	276	320,9	171,6	326,0	100,0
Powiat Nowosolski	C15-C26	50	58,1	27,2	58,9	18,1
Powiat Nowosolski	C18-C21	30	34,9	16,5	37,0	10,9
Powiat Nowosolski	C30-C34	35	40,7	18,4	40,6	12,7
Powiat Nowosolski	C30-C39	36	41,9	19,3	41,6	13,0
Powiat Nowosolski	C33-C34	33	38,4	17,1	38,4	12,0
Powiat Nowosolski	C37-C39	1	1,2	0,9	1,0	0,4
Powiat Nowosolski	C40-C41	2	2,3	1,1	2,9	0,7
Powiat Nowosolski	C43-C44	24	27,9	12,4	31,3	8,7
Powiat Nowosolski	C45-C49	1	1,2	0,4	1,1	0,4
Powiat Nowosolski	C50	37	43,0	26,1	44,5	13,4
Powiat Nowosolski	C51-C58	18	20,9	11,8	19,1	6,5
Powiat Nowosolski	C60-C63	32	37,2	18,9	36,6	11,6
Powiat Nowosolski	C64-C68	45	52,3	24,3	55,2	16,3
Powiat Nowosolski	C69-C72	4	4,7	3,4	4,8	1,4
Powiat Nowosolski	C73-C75	7	8,1	6,3	6,9	2,5
Powiat Nowosolski	C76-C80	4	4,7	2,4	4,3	1,4
Powiat Nowosolski	C81-C96	5	5,8	9,2	6,1	1,8
Powiat Nowosolski	C82-C85+C96	1	1,2	0,5	0,9	0,4
Powiat Nowosolski	C91-C95	4	4,7	8,7	5,2	1,4
Powiat Nowosolski	D00-D09	4	4,7	3,1	4,5	1,4
Powiat Nowosolski	C00-C14	2	4,3	2,2	3,7	1,6
Powiat Nowosolski	D00-D09	128	272,9	160,2	295,4	100,0
Powiat Nowosolski	C15-C26	33	70,4	35,7	77,3	25,8
Powiat Nowosolski	C18-C21	22	46,9	24,0	52,1	17,2
Powiat Nowosolski	C30-C34	21	44,8	23,6	45,0	16,4
Powiat Nowosolski	C30-C39	21	44,8	23,6	45,0	16,4
Powiat Nowosolski	C33-C34	18	38,4	20,4	38,1	14,1
Powiat Nowosolski	C37-C39	0	0,0	0,0	0,0	0,0
Powiat Nowosolski	C40-C41	2	4,3	2,2	3,7	1,6
Powiat Nowosolski	C43-C44	2	4,3	1,7	6,1	1,6
Powiat Nowosolski	C45-C49	1	2,1	1,0	2,6	0,8
Powiat Nowosolski	C50	19	40,5	25,3	43,2	14,8
Powiat Nowosolski	C51-C58	8	17,1	12,4	19,6	6,3
Powiat Nowosolski	C60-C63	10	21,3	11,2	23,7	7,8
Powiat Nowosolski	C64-C68	12	25,6	13,1	29,0	9,4
Powiat Nowosolski	C69-C72	3	5,5	5,6	10,5	3,1
Powiat Nowosolski	C73-C75	5	10,7	11,4	12,4	3,9
Powiat Nowosolski	C76-C80	1	2,1	1,0	2,6	0,8
Powiat Nowosolski	C81-C96	5	10,7	6,8	10,7	3,9
Powiat Nowosolski	C82-C85+C96	3	6,4	4,0	6,1	2,3
Powiat Nowosolski	C91-C95	2	4,3	2,8	4,6	1,6
Powiat Nowosolski	D00-D09	3	6,4	6,7	5,6	2,3
Powiat Nowosolski	C00-C14	5	10,2	5,6	9,4	2,5
Powiat Nowosolski	D00-D09	199	407,3	209,2	417,9	100,0
Powiat Nowosolski	C15-C26	36	71,7	38,2	72,6	18,0
Powiat Nowosolski	C18-C21	22	45,0	22,9	42,8	11,1
Powiat Nowosolski	C30-C34	28	57,3	25,9	57,3	14,1
Powiat Nowosolski	C30-C39	29	59,4	26,8	60,8	14,6
Powiat Nowosolski	C33-C34	24	55,3	25,0	55,6	13,6
Powiat Nowosolski	C37-C39	1	2,0	0,9	3,5	0,5
Powiat Nowosolski	C40-C41	0	0,0	0,0	0,0	0,0
Powiat Nowosolski	C43-C44	6	12,3	6,5	12,3	3,0
Powiat Nowosolski	C45-C49	0	0,0	0,0	0,0	0,0
Powiat Nowosolski	C50	16	32,8	17,1	36,2	8,0
Powiat Nowosolski	C51-C58	19	38,9	21,1	39,2	9,5
Powiat Nowosolski	C60-C63	36	73,7	34,4	74,1	18,1
Powiat Nowosolski	C64-C68	18	36,8	16,6	38,6	9,0
Powiat Nowosolski	C69-C72	4	8,2	4,4	8,1	2,0
Powiat Nowosolski	C73-C75	6	12,3	8,9	11,7	3,0
Powiat Nowosolski	C76-C80	2	4,1	2,0	3,3	1,0
Powiat Nowosolski	C81-C96	18	36,8	22,8	42,3	9,0
Powiat Nowosolski	C82-C85+C96	11	22,5	9,6	25,0	5,5
Powiat Nowosolski	C91-C95	6	12,3	12,4	13,9	3,0
Powiat Nowosolski	D00-D09	4	8,2	4,8	9,3	2,0
Powiat Sulejowski	C00-C14	5	14,2	8,2	15,9	4,3
Powiat Sulejowski	C00-D09	117	333,2	189,1	369,7	100,0
Powiat Sulejowski	C15-C26	30	85,4	43,8	96,7	25,6
Powiat Sulejowski	C18-C21	19	54,1	27,2	60,9	16,2
Powiat Sulejowski	C30-C34	20	57,0	28,2	62,8	17,1
Powiat Sulejowski	C30-C39	20	57,0	28,2	62,8	17,1
Powiat Sulejowski	C33-C34	18	51,3	24,1	57,6	15,4
Powiat Sulejowski	C37-C39	0	0,0	0,0	0,0	0,0
Powiat Sulejowski	C40-C41	0	0,0	0,0	0,0	0,0
Powiat Sulejowski	C43-C44	4	11,4	6,7	12,4	3,4
Powiat Sulejowski	C45-C49	0	0,0	0,0	0,0	0,0
Powiat Sulejowski	C50	11	31,3	20,5	32,9	9,4
Powiat Sulejowski	C51-C58	11	31,3	20,1	34,9	9,4
Powiat Sulejowski	C60-C63	10	28,5	13,9	32,4	8,5
Powiat Sulejowski	C64-C68	11	31,3	18,8	37,3	9,4
Powiat Sulejowski	C69-C72	2	1,7	4,1	5,3	1,7
Powiat Sulejowski	C73-C75	1	2,8	1,8	2,9	0,9
Powiat Sulejowski	C76-C80	3	8,5	3,8	10,2	2,6
Powiat Sulejowski	C81-C96	9	25,6	19,2	26,0	7,7
Powiat Sulejowski	C82-C85+C96	4	11,4	5,2	12,6	3,4
Powiat Sulejowski	C91-C95	4	11,4	12,5	11,2	3,4
Powiat Sulejowski	D00-D09	0	0,0	0,0	0,0	0,0
Powiat Sulejowski	C00-C14	3	5,4	2,5	4,8	2,1
Powiat Sulejowski	D00-D09	145	260,4	139,2	280,8	100,0
Powiat Sulejowski	C15-C26	32	57,5	29,2	66,7	22,1
Powiat Sulejowski	C18-C21	22	39,5	19,3	46,6	15,2
Powiat Sulejowski	C30-C34	19	34,1	16,6	35,2	13,1
Powiat Sulejowski	C30-C39	19	34,1	16,6	35,2	13,1
Powiat Sulejowski	C33-C34	18	32,3	15,7	33,8	12,4
Powiat Sulejowski	C37-C39	0	0,0	0,0	0,0	0,0
Powiat Sulejowski	C40-C41	0	0,0	0,0	0,0	0,0
Powiat Sulejowski	C43-C44	5	9,0	4,2	10,5	3,4
Powiat Sulejowski	C45-C49	2	3,6	1,7	6,7	1,4
Powiat Sulejowski	C50	20	35,9	20,8	36,9	13,8
Powiat Sulejowski	C51-C58	17	30,5	17,5	32,6	11,7
Powiat Sulejowski	C60-C63	15	26,9	14,4	29,5	10,3
Powiat Sulejowski	C64-C68	15	26,9	12,4	27,7	10,3
Powiat Sulejowski	C69-C72	3	5,4	5,4	4,8	2,1
Powiat Sulejowski	C73-C75	0	0,0	0,0	0,0	0,0
Powiat Sulejowski	C76-C80	5	9,0	4,9	8,5	3,4
Powiat Sulejowski	C81-C96	7	12,6	8,0	13,7	4,8
Powiat Sulejowski	C82-C85+C96	1	1,8	3,4	2,1	0,7
Powiat Sulejowski	C91-C95	2	3,6	1,4	3,8	1,4
Powiat Sulejowski	D00-D09	2	3,6	1,7	3,3	1,4
Powiat Sulejowski	C00-C14	8	10,6	6,2	10,2	2,7
Powiat Sulejowski	D00-D09	294	388,7	229,8	405,1	100,0
Powiat Sulejowski	C15-C26	53	70,1	39,2	76,2	18,0
Powiat Sulejowski	C18-C21	30	39,7	22,0	42,4	10,2
Powiat Sulejowski	C30-C34	39	51,6	25,7	53,4	13,3
Powiat Sulejowski	C30-C39	40	52,9	26,3	54,5	13,6
Powiat Sulejowski	C33-C34	38	50,2	24,9	52,0	12,9

Zachorowania na nowotwory według powiatu, zakresu ICD w 2020 roku. Liczby, współczynniki i odsetek, obie płcie (1/7)

Powiat gorzowski

ICD	Liczba	Wsp_surowy	Wsp.stand	ESP2013	Odsetek
C00	2	126,9	1,1	4,0	0,7
C01	1	16,5	1,0	1,2	0,3
C02	1	21,8	0,9	1,4	0,3
C03	0	0,0	0,0	0,0	0,0
C04	2	39,2	1,6	2,4	0,7
C05	0	0,0	0,0	0,0	0,0
C06	0	0,0	0,0	0,0	0,0
C07	2	40,0	1,7	2,5	0,7
C08	0	0,0	0,0	0,0	0,0
C09	0	0,0	0,0	0,0	0,0
C10	0	0,0	0,0	0,0	0,0
C11	0	0,0	0,0	0,0	0,0
C12	0	0,0	0,0	0,0	0,0
C13	1	33,8	0,7	1,7	0,3
C14	0	0,0	0,0	0,0	0,0
C15	4	151,9	2,9	7,2	1,4
C16	9	323,3	7,1	14,6	3,1
C17	0	0,0	0,0	0,0	0,0
C18	14	541,3	10,3	23,6	4,9
C19	3	76,7	2,2	4,1	1,0
C20	13	486,4	9,7	20,8	4,5
C21	0	0,0	0,0	0,0	0,0
C22	2	94,7	1,5	4,2	0,7
C23	1	33,8	0,7	1,7	0,3
C24	1	21,8	0,9	1,4	0,3
C25	3	59,4	2,5	3,6	1,0
C26	0	0,0	0,0	0,0	0,0
C30	1	23,4	0,7	1,3	0,3
C31	0	0,0	0,0	0,0	0,0
C32	8	165,6	6,6	10,2	2,8
C33	0	0,0	0,0	0,0	0,0
C34	33	1206,3	24,2	54,7	11,5
C37	0	0,0	0,0	0,0	0,0
C38	0	0,0	0,0	0,0	0,0
C39	0	0,0	0,0	0,0	0,0
C40	0	0,0	0,0	0,0	0,0
C41	0	0,0	0,0	0,0	0,0
C43	4	240,0	2,7	7,6	1,4
C44	20	907,8	14,6	36,0	6,9
C45	0	0,0	0,0	0,0	0,0
C46	0	0,0	0,0	0,0	0,0
C47	0	0,0	0,0	0,0	0,0
C48	0	0,0	0,0	0,0	0,0
C49	0	0,0	0,0	0,0	0,0
C50	29	907,9	24,1	43,6	10,1
C51	1	93,6	0,5	2,3	0,3
C52	0	0,0	0,0	0,0	0,0
C53	1	16,5	1,0	1,2	0,3
C54	13	470,8	10,1	22,2	4,5

ICD	Liczba	Wsp_surowy	Wsp.stand	ESP2013	Odsetek
C55	0	0,0	0,0	0,0	0,0
C56	9	319,7	8,5	14,2	3,1
C57	0	0,0	0,0	0,0	0,0
C58	0	0,0	0,0	0,0	0,0
C60	1	93,1	0,5	2,3	0,3
C61	27	1095,9	18,9	47,0	9,4
C62	1	18,8	1,1	1,3	0,3
C63	0	0,0	0,0	0,0	0,0
C64	9	344,0	6,4	15,1	3,1
C65	1	23,4	0,7	1,3	0,3
C66	1	23,4	0,7	1,3	0,3
C67	27	1172,3	19,2	47,2	9,4
C68	0	0,0	0,0	0,0	0,0
C69	1	16,5	1,0	1,2	0,3
C70	0	0,0	0,0	0,0	0,0
C71	8	301,1	8,6	13,3	2,8
C72	0	0,0	0,0	0,0	0,0
C73	5	117,9	4,4	7,1	1,7
C74	0	0,0	0,0	0,0	0,0
C75	0	0,0	0,0	0,0	0,0
C76	3	161,2	1,8	5,7	1,0
C77	0	0,0	0,0	0,0	0,0
C78	2	97,7	1,9	4,6	0,7
C79	0	0,0	0,0	0,0	0,0
C80	2	67,5	1,4	3,4	0,7
C81	1	22,3	2,0	1,2	0,3
C82	0	0,0	0,0	0,0	0,0
C83	0	0,0	0,0	0,0	0,0
C84	0	0,0	0,0	0,0	0,0
C85	3	135,3	2,4	5,1	1,0
C88	0	0,0	0,0	0,0	0,0
C90	4	99,3	3,3	5,7	1,4
C91	3	65,3	2,6	4,2	1,0
C92	3	118,1	2,2	5,5	1,0
C93	0	0,0	0,0	0,0	0,0
C94	1	93,6	0,5	2,3	0,3
C95	0	0,0	0,0	0,0	0,0
C96	0	0,0	0,0	0,0	0,0
C97	0	0,0	0,0	0,0	0,0
D00	0	0,0	0,0	0,0	0,0
D01	1	19,6	0,8	1,2	0,3
D02	1	16,6	1,0	1,2	0,3
D03	1	22,6	1,1	1,6	0,3
D04	2	67,5	1,4	3,4	0,7
D05	1	33,8	0,7	1,7	0,3
D06	0	0,0	0,0	0,0	0,0
D07	0	0,0	0,0	0,0	0,0
D09	1	93,1	0,5	2,3	0,3

Powiat krośnieński

ICD	Liczba	Wsp_surowy	Wsp.stand	ESP2013	Odsetek
C00	0	0,0	0,0	0,0	0,0
C01	2	49,2	2,5	3,1	1,4
C02	0	0,0	0,0	0,0	0,0
C03	0	0,0	0,0	0,0	0,0
C04	0	0,0	0,0	0,0	0,0
C05	0	0,0	0,0	0,0	0,0
C06	0	0,0	0,0	0,0	0,0
C07	0	0,0	0,0	0,0	0,0
C08	0	0,0	0,0	0,0	0,0
C09	2	54,7	2,5	3,6	1,4
C10	0	0,0	0,0	0,0	0,0
C11	0	0,0	0,0	0,0	0,0
C12	0	0,0	0,0	0,0	0,0
C13	0	0,0	0,0	0,0	0,0
C14	0	0,0	0,0	0,0	0,0
C15	0	0,0	0,0	0,0	0,0
C16	6	290,2	6,0	12,5	4,2
C17	1	30,9	1,5	2,2	0,7
C18	14	504,1	12,3	24,8	9,9
C19	2	143,1	1,3	4,5	1,4
C20	5	205,7	4,8	8,9	3,5
C21	0	0,0	0,0	0,0	0,0
C22	0	0,0	0,0	0,0	0,0
C23	0	0,0	0,0	0,0	0,0
C24	0	0,0	0,0	0,0	0,0
C25	4	190,1	4,0	8,1	2,8
C26	0	0,0	0,0	0,0	0,0
C30	0	0,0	0,0	0,0	0,0
C31	0	0,0	0,0	0,0	0,0
C32	0	0,0	0,0	0,0	0,0
C33	0	0,0	0,0	0,0	0,0
C34	19	687,1	17,2	34,3	13,4
C37	0	0,0	0,0	0,0	0,0
C38	0	0,0	0,0	0,0	0,0
C39	0	0,0	0,0	0,0	0,0
C40	0	0,0	0,0	0,0	0,0
C41	0	0,0	0,0	0,0	0,0
C43	2	135,4	2,1	4,8	1,4
C44	4	220,0	4,1	10,2	2,8
C45	0	0,0	0,0	0,0	0,0
C46	0	0,0	0,0	0,0	0,0
C47	0	0,0	0,0	0,0	0,0
C48	0	0,0	0,0	0,0	0,0
C49	0	0,0	0,0	0,0	0,0
C50	22	585,6	23,2	35,5	15,5
C51	0	0,0	0,0	0,0	0,0
C52	0	0,0	0,0	0,0	0,0
C53	5	128,6	6,2	8,4	3,5
C54	8	418,6	8,0	18,4	5,6

ICD	Liczba	Wsp_surowy	Wsp.stand	ESP2013	Odsetek
C55	0	0,0	0,0	0,0	0,0
C56	4	124,4	4,0	7,0	2,8
C57	0	0,0	0,0	0,0	0,0
C58	0	0,0	0,0	0,0	0,0
C60	0	0,0	0,0	0,0	0,0
C61	11	423,6	9,5	19,6	7,7
C62	3	73,4	3,8	5,0	2,1
C63	0	0,0	0,0	0,0	0,0
C64	11	378,0	14,4	20,4	7,7
C65	0	0,0	0,0	0,0	0,0
C66	0	0,0	0,0	0,0	0,0
C67	5	143,2	4,2	8,0	3,5
C68	0	0,0	0,0	0,0	0,0
C69	0	0,0	0,0	0,0	0,0
C70	0	0,0	0,0	0,0	0,0
C71	3	84,3	3,6	5,0	2,1
C72	0	0,0	0,0	0,0	0,0
C73	4	99,5	4,4	6,1	2,8
C74	0	0,0	0,0	0,0	0,0
C75	0	0,0	0,0	0,0	0,0
C76	0	0,0	0,0	0,0	0,0
C77	0	0,0	0,0	0,0	0,0
C78	0	0,0	0,0	0,0	0,0
C79	1	29,1	1,2	1,9	0,7
C80	1	25,6	0,8	1,4	0,7
C81	0	0,0	0,0	0,0	0,0
C82	0	0,0	0,0	0,0	0,0
C83	0	0,0	0,0	0,0	0,0
C84	0	0,0	0,0	0,0	0,0
C85	0	0,0	0,0	0,0	0,0
C88	0	0,0	0,0	0,0	0,0
C90	0	0,0	0,0	0,0	0,0
C91	0	0,0	0,0	0,0	0,0
C92	0	0,0	0,0	0,0	0,0
C93	0	0,0	0,0	0,0	0,0
C94	0	0,0	0,0	0,0	0,0
C95	0	0,0	0,0	0,0	0,0
C96	0	0,0	0,0	0,0	0,0
C97	0	0,0	0,0	0,0	0,0
D00	0	0,0	0,0	0,0	0,0
D01	0	0,0	0,0	0,0	0,0
D02	0	0,0	0,0	0,0	0,0
D03	0	0,0	0,0	0,0	0,0
D04	0	0,0	0,0	0,0	0,0
D05	1	25,6	0,8	1,4	0,7
D06	0	0,0	0,0	0,0	0,0
D07	0	0,0	0,0	0,0	0,0
D09	2	74,6	1,5	3,7	1,4

Zachorowania na nowotwory według powiatu, zakresu ICD w 2020 roku. Liczby, współczynniki i odsetek, obie płcie (2/7)

Powiat międzyrzecki

ICD	Liczba	Wsp_surowy	Wsp.stand	ESP2013	Odsetek
C00	0	0,0	0,0	0,0	0,0
C01	1	94,3	0,5	2,4	0,5
C02	2	51,8	2,3	3,2	0,9
C03	0	0,0	0,0	0,0	0,0
C04	0	0,0	0,0	0,0	0,0
C05	0	0,0	0,0	0,0	0,0
C06	0	0,0	0,0	0,0	0,0
C07	0	0,0	0,0	0,0	0,0
C08	0	0,0	0,0	0,0	0,0
C09	0	0,0	0,0	0,0	0,0
C10	0	0,0	0,0	0,0	0,0
C11	0	0,0	0,0	0,0	0,0
C12	0	0,0	0,0	0,0	0,0
C13	1	25,6	0,8	1,4	0,5
C14	0	0,0	0,0	0,0	0,0
C15	4	148,9	3,6	7,5	1,8
C16	8	458,1	6,8	16,7	3,6
C17	1	26,6	1,1	1,7	0,5
C18	19	693,8	14,9	31,8	8,6
C19	1	33,9	0,7	1,7	0,5
C20	13	518,8	10,6	25,1	5,9
C21	0	0,0	0,0	0,0	0,0
C22	2	48,1	1,7	2,8	0,9
C23	0	0,0	0,0	0,0	0,0
C24	1	25,6	0,8	1,4	0,5
C25	7	190,7	5,8	10,6	3,2
C26	0	0,0	0,0	0,0	0,0
C30	0	0,0	0,0	0,0	0,0
C31	0	0,0	0,0	0,0	0,0
C32	3	71,2	3,4	4,5	1,4
C33	0	0,0	0,0	0,0	0,0
C34	27	905,5	23,3	44,9	12,2
C37	0	0,0	0,0	0,0	0,0
C38	0	0,0	0,0	0,0	0,0
C39	0	0,0	0,0	0,0	0,0
C40	1	33,2	2,7	2,0	0,5
C41	0	0,0	0,0	0,0	0,0
C43	6	204,8	6,1	11,0	2,7
C44	5	190,5	3,8	7,9	2,3
C45	0	0,0	0,0	0,0	0,0
C46	0	0,0	0,0	0,0	0,0
C47	0	0,0	0,0	0,0	0,0
C48	1	77,2	0,8	3,1	0,5
C49	1	77,2	0,8	3,1	0,5
C50	33	1226,3	32,7	60,3	14,9
C51	0	0,0	0,0	0,0	0,0
C52	0	0,0	0,0	0,0	0,0
C53	1	26,1	1,6	1,8	0,5
C54	3	74,7	2,7	4,5	1,4

ICD	Liczba	Wsp_surowy	Wsp.stand	ESP2013	Odsetek
C55	0	0,0	0,0	0,0	0,0
C56	5	119,3	5,0	7,3	2,3
C57	0	0,0	0,0	0,0	0,0
C58	0	0,0	0,0	0,0	0,0
C60	1	25,6	0,8	1,4	0,5
C61	27	965,0	21,9	48,0	12,2
C62	3	74,7	5,0	5,0	1,4
C63	0	0,0	0,0	0,0	0,0
C64	5	362,0	3,2	12,1	2,3
C65	1	91,0	0,5	2,3	0,5
C66	0	0,0	0,0	0,0	0,0
C67	10	376,9	8,8	17,6	4,5
C68	0	0,0	0,0	0,0	0,0
C69	0	0,0	0,0	0,0	0,0
C70	1	25,6	0,8	1,4	0,5
C71	4	157,5	3,5	7,6	1,8
C72	0	0,0	0,0	0,0	0,0
C73	1	20,8	1,2	1,5	0,5
C74	1	26,3	2,1	1,6	0,5
C75	0	0,0	0,0	0,0	0,0
C76	4	244,8	2,4	7,7	1,8
C77	0	0,0	0,0	0,0	0,0
C78	2	60,1	2,2	3,5	0,9
C79	1	91,0	0,5	2,3	0,5
C80	1	33,9	0,7	1,7	0,5
C81	0	0,0	0,0	0,0	0,0
C82	1	33,9	0,7	1,7	0,5
C83	3	73,1	4,4	5,1	1,4
C84	2	48,4	2,9	3,4	0,9
C85	0	0,0	0,0	0,0	0,0
C88	0	0,0	0,0	0,0	0,0
C90	0	0,0	0,0	0,0	0,0
C91	4	271,2	2,9	9,9	1,8
C92	1	25,6	0,8	1,4	0,5
C93	0	0,0	0,0	0,0	0,0
C94	0	0,0	0,0	0,0	0,0
C95	0	0,0	0,0	0,0	0,0
C96	0	0,0	0,0	0,0	0,0
C97	0	0,0	0,0	0,0	0,0
D00	0	0,0	0,0	0,0	0,0
D01	0	0,0	0,0	0,0	0,0
D02	0	0,0	0,0	0,0	0,0
D03	2	59,5	1,4	3,1	0,9
D04	0	0,0	0,0	0,0	0,0
D05	0	0,0	0,0	0,0	0,0
D06	0	0,0	0,0	0,0	0,0
D07	0	0,0	0,0	0,0	0,0
D09	0	0,0	0,0	0,0	0,0

Powiat nowosolski

ICD	Liczba	Wsp_surowy	Wsp.stand	ESP2013	Odsetek
C00	0	0,0	0,0	0,0	0,0
C01	0	0,0	0,0	0,0	0,0
C02	0	0,0	0,0	0,0	0,0
C03	0	0,0	0,0	0,0	0,0
C04	1	17,6	1,1	1,2	0,4
C05	0	0,0	0,0	0,0	0,0
C06	0	0,0	0,0	0,0	0,0
C07	0	0,0	0,0	0,0	0,0
C08	0	0,0	0,0	0,0	0,0
C09	5	89,0	3,8	5,5	1,8
C10	0	0,0	0,0	0,0	0,0
C11	0	0,0	0,0	0,0	0,0
C12	0	0,0	0,0	0,0	0,0
C13	1	19,4	0,8	1,3	0,4
C14	0	0,0	0,0	0,0	0,0
C15	2	44,0	0,9	2,2	0,7
C16	7	135,0	4,3	7,6	2,5
C17	0	0,0	0,0	0,0	0,0
C18	16	534,1	8,5	21,0	5,8
C19	3	53,6	2,0	3,3	1,1
C20	10	250,2	5,2	11,5	3,6
C21	1	19,4	0,8	1,3	0,4
C22	0	0,0	0,0	0,0	0,0
C23	0	0,0	0,0	0,0	0,0
C24	3	54,9	1,4	2,9	1,1
C25	8	222,3	4,2	9,2	2,9
C26	0	0,0	0,0	0,0	0,0
C30	0	0,0	0,0	0,0	0,0
C31	0	0,0	0,0	0,0	0,0
C32	2	35,8	1,3	2,2	0,7
C33	1	50,0	0,5	2,0	0,4
C34	32	823,6	16,6	36,4	11,6
C37	1	14,5	0,9	1,0	0,4
C38	0	0,0	0,0	0,0	0,0
C39	0	0,0	0,0	0,0	0,0
C40	1	15,6	0,6	0,9	0,4
C41	1	50,0	0,5	2,0	0,4
C43	5	80,4	3,3	4,8	1,8
C44	19	714,8	9,1	26,5	6,9
C45	0	0,0	0,0	0,0	0,0
C46	0	0,0	0,0	0,0	0,0
C47	0	0,0	0,0	0,0	0,0
C48	0	0,0	0,0	0,0	0,0
C49	1	22,0	0,4	1,1	0,4
C50	37	856,0	26,1	44,5	13,4
C51	0	0,0	0,0	0,0	0,0
C52	1	19,4	0,8	1,3	0,4
C53	1	17,6	1,1	1,2	0,4
C54	10	210,9	5,4	10,1	3,6

ICD	Liczba	Wsp_surowy	Wsp.stand	ESP2013	Odsetek
C55	0	0,0	0,0	0,0	0,0
C56	6	113,0	4,6	6,5	2,2
C57	0	0,0	0,0	0,0	0,0
C58	0	0,0	0,0	0,0	0,0
C60	2	37,6	1,1	2,0	0,7
C61	26	623,3	13,4	30,1	9,4
C62	4	68,6	4,5	4,5	1,4
C63	0	0,0	0,0	0,0	0,0
C64	13	301,4	7,6	15,5	4,7
C65	0	0,0	0,0	0,0	0,0
C66	0	0,0	0,0	0,0	0,0
C67	32	890,4	16,7	39,8	11,6
C68	0	0,0	0,0	0,0	0,0
C69	0	0,0	0,0	0,0	0,0
C70	0	0,0	0,0	0,0	0,0
C71	3	56,6	2,3	3,6	1,1
C72	1	17,6	1,1	1,2	0,4
C73	6	98,9	5,7	6,0	2,2
C74	0	0,0	0,0	0,0	0,0
C75	1	15,6	0,6	0,9	0,4
C76	0	0,0	0,0	0,0	0,0
C77	0	0,0	0,0	0,0	0,0
C78	2	27,8	1,7	1,9	0,7
C79	1	16,4	0,5	0,9	0,4
C80	1	56,9	0,3	1,4	0,4
C81	0	0,0	0,0	0,0	0,0
C82	0	0,0	0,0	0,0	0,0
C83	1	16,4	0,5	0,9	0,4
C84	0	0,0	0,0	0,0	0,0
C85	0	0,0	0,0	0,0	0,0
C88	0	0,0	0,0	0,0	0,0
C90	0	0,0	0,0	0,0	0,0
C91	3	74,2	8,4	3,8	1,1
C92	1	56,9	0,3	1,4	0,4
C93	0	0,0	0,0	0,0	0,0
C94	0	0,0	0,0	0,0	0,0
C95	0	0,0	0,0	0,0	0,0
C96	0	0,0	0,0	0,0	0,0
C97	0	0,0	0,0	0,0	0,0
D00	0	0,0	0,0	0,0	0,0
D01	0	0,0	0,0	0,0	0,0
D02	0	0,0	0,0	0,0	0,0
D03	1	19,4	0,8	1,3	0,4
D04	0	0,0	0,0	0,0	0,0
D05	0	0,0	0,0	0,0	0,0
D06	3	53,1	2,3	3,2	1,1
D07	0	0,0	0,0	0,0	0,0
D09	0	0,0	0,0	0,0	0,0

Zachorowania na nowotwory według powiatu, zakresu ICD w 2020 roku. Liczby, współczynniki i odsetek, obie płcie (3/7)

Powiat słubicki

ICD	Liczba	Wsp_surowy	Wsp.stand	ESP2013	Odsetek
C00	0	0,0	0,0	0,0	0,0
C01	0	0,0	0,0	0,0	0,0
C02	1	35,8	1,1	2,0	0,8
C03	0	0,0	0,0	0,0	0,0
C04	0	0,0	0,0	0,0	0,0
C05	0	0,0	0,0	0,0	0,0
C06	0	0,0	0,0	0,0	0,0
C07	0	0,0	0,0	0,0	0,0
C08	0	0,0	0,0	0,0	0,0
C09	0	0,0	0,0	0,0	0,0
C10	0	0,0	0,0	0,0	0,0
C11	0	0,0	0,0	0,0	0,0
C12	0	0,0	0,0	0,0	0,0
C13	0	0,0	0,0	0,0	0,0
C14	1	28,7	1,1	1,7	0,8
C15	2	79,9	2,2	4,3	1,6
C16	4	241,5	4,0	9,2	3,1
C17	0	0,0	0,0	0,0	0,0
C18	15	763,7	17,1	34,8	11,7
C19	1	28,7	1,1	1,7	0,8
C20	4	245,5	4,0	9,8	3,1
C21	2	177,7	1,7	5,7	1,6
C22	0	0,0	0,0	0,0	0,0
C23	0	0,0	0,0	0,0	0,0
C24	0	0,0	0,0	0,0	0,0
C25	5	233,0	5,6	11,8	3,9
C26	0	0,0	0,0	0,0	0,0
C30	0	0,0	0,0	0,0	0,0
C31	0	0,0	0,0	0,0	0,0
C32	3	131,1	3,2	6,8	2,3
C33	0	0,0	0,0	0,0	0,0
C34	18	702,7	20,4	38,1	14,1
C37	0	0,0	0,0	0,0	0,0
C38	0	0,0	0,0	0,0	0,0
C39	0	0,0	0,0	0,0	0,0
C40	0	0,0	0,0	0,0	0,0
C41	2	64,5	2,2	3,7	1,6
C43	0	0,0	0,0	0,0	0,0
C44	2	192,5	1,7	6,1	1,6
C45	0	0,0	0,0	0,0	0,0
C46	0	0,0	0,0	0,0	0,0
C47	0	0,0	0,0	0,0	0,0
C48	0	0,0	0,0	0,0	0,0
C49	1	51,2	1,0	2,6	0,8
C50	19	803,7	25,3	43,2	14,8
C51	0	0,0	0,0	0,0	0,0
C52	0	0,0	0,0	0,0	0,0
C53	2	61,8	3,1	4,2	1,6
C54	3	165,1	3,2	7,7	2,3

ICD	Liczba	Wsp_surowy	Wsp.stand	ESP2013	Odsetek
C55	0	0,0	0,0	0,0	0,0
C56	3	210,6	6,1	7,7	2,3
C57	0	0,0	0,0	0,0	0,0
C58	0	0,0	0,0	0,0	0,0
C60	0	0,0	0,0	0,0	0,0
C61	10	460,6	11,2	23,7	7,8
C62	0	0,0	0,0	0,0	0,0
C63	0	0,0	0,0	0,0	0,0
C64	4	150,1	5,0	8,7	3,1
C65	0	0,0	0,0	0,0	0,0
C66	0	0,0	0,0	0,0	0,0
C67	8	480,4	8,1	20,3	6,3
C68	0	0,0	0,0	0,0	0,0
C69	0	0,0	0,0	0,0	0,0
C70	0	0,0	0,0	0,0	0,0
C71	4	219,3	5,6	10,5	3,1
C72	0	0,0	0,0	0,0	0,0
C73	4	186,6	5,8	10,0	3,1
C74	1	46,2	5,5	2,3	0,8
C75	0	0,0	0,0	0,0	0,0
C76	0	0,0	0,0	0,0	0,0
C77	0	0,0	0,0	0,0	0,0
C78	0	0,0	0,0	0,0	0,0
C79	1	51,2	1,0	2,6	0,8
C80	0	0,0	0,0	0,0	0,0
C81	0	0,0	0,0	0,0	0,0
C82	1	24,9	1,5	1,7	0,8
C83	0	0,0	0,0	0,0	0,0
C84	0	0,0	0,0	0,0	0,0
C85	2	76,2	2,5	4,3	1,6
C88	0	0,0	0,0	0,0	0,0
C90	0	0,0	0,0	0,0	0,0
C91	1	51,2	1,0	2,6	0,8
C92	0	0,0	0,0	0,0	0,0
C93	0	0,0	0,0	0,0	0,0
C94	0	0,0	0,0	0,0	0,0
C95	1	29,7	1,8	2,1	0,8
C96	0	0,0	0,0	0,0	0,0
C97	0	0,0	0,0	0,0	0,0
D00	0	0,0	0,0	0,0	0,0
D01	0	0,0	0,0	0,0	0,0
D02	0	0,0	0,0	0,0	0,0
D03	0	0,0	0,0	0,0	0,0
D04	0	0,0	0,0	0,0	0,0
D05	0	0,0	0,0	0,0	0,0
D06	3	91,1	6,7	5,6	2,3
D07	0	0,0	0,0	0,0	0,0
D09	0	0,0	0,0	0,0	0,0

Powiat strzelecko-drezdenecki

ICD	Liczba	Wsp_surowy	Wsp.stand	ESP2013	Odsetek
C00	0	0,0	0,0	0,0	0,0
C01	0	0,0	0,0	0,0	0,0
C02	0	0,0	0,0	0,0	0,0
C03	1	41,1	0,8	2,1	0,5
C04	1	30,9	0,9	1,7	0,5
C05	0	0,0	0,0	0,0	0,0
C06	0	0,0	0,0	0,0	0,0
C07	0	0,0	0,0	0,0	0,0
C08	0	0,0	0,0	0,0	0,0
C09	2	54,2	2,2	3,2	1,0
C10	1	34,6	1,7	2,4	0,5
C11	0	0,0	0,0	0,0	0,0
C12	0	0,0	0,0	0,0	0,0
C13	0	0,0	0,0	0,0	0,0
C14	0	0,0	0,0	0,0	0,0
C15	1	34,6	1,7	2,4	0,5
C16	4	189,5	4,5	9,6	2,0
C17	1	30,9	0,9	1,7	0,5
C18	16	602,1	16,5	32,2	8,0
C19	3	84,7	3,6	5,2	1,5
C20	3	99,1	2,8	5,4	1,5
C21	0	0,0	0,0	0,0	0,0
C22	3	194,7	3,1	7,5	1,5
C23	0	0,0	0,0	0,0	0,0
C24	2	72,0	1,7	3,8	1,0
C25	3	81,2	3,2	4,9	1,5
C26	0	0,0	0,0	0,0	0,0
C30	0	0,0	0,0	0,0	0,0
C31	0	0,0	0,0	0,0	0,0
C32	1	30,9	0,9	1,7	0,5
C33	0	0,0	0,0	0,0	0,0
C34	27	1139,4	25,0	55,6	13,6
C37	1	86,7	0,9	3,5	0,5
C38	0	0,0	0,0	0,0	0,0
C39	0	0,0	0,0	0,0	0,0
C40	0	0,0	0,0	0,0	0,0
C41	0	0,0	0,0	0,0	0,0
C43	1	29,6	2,4	1,8	0,5
C44	5	262,9	4,1	10,5	2,5
C45	0	0,0	0,0	0,0	0,0
C46	0	0,0	0,0	0,0	0,0
C47	0	0,0	0,0	0,0	0,0
C48	0	0,0	0,0	0,0	0,0
C49	0	0,0	0,0	0,0	0,0
C50	16	826,2	17,1	36,2	8,0
C51	0	0,0	0,0	0,0	0,0
C52	0	0,0	0,0	0,0	0,0
C53	3	104,1	3,9	6,3	1,5
C54	10	469,4	10,1	21,5	5,0

ICD	Liczba	Wsp_surowy	Wsp.stand	ESP2013	Odsetek
C55	0	0,0	0,0	0,0	0,0
C56	5	170,6	5,5	9,6	2,5
C57	1	26,7	1,6	1,9	0,5
C58	0	0,0	0,0	0,0	0,0
C60	0	0,0	0,0	0,0	0,0
C61	36	1484,3	34,4	74,1	18,1
C62	0	0,0	0,0	0,0	0,0
C63	0	0,0	0,0	0,0	0,0
C64	4	137,1	4,4	8,0	2,0
C65	0	0,0	0,0	0,0	0,0
C66	0	0,0	0,0	0,0	0,0
C67	14	805,4	12,3	30,6	7,0
C68	0	0,0	0,0	0,0	0,0
C69	0	0,0	0,0	0,0	0,0
C70	0	0,0	0,0	0,0	0,0
C71	4	199,8	4,4	8,1	2,0
C72	0	0,0	0,0	0,0	0,0
C73	5	153,7	7,2	9,9	2,5
C74	1	27,8	1,7	1,8	0,5
C75	0	0,0	0,0	0,0	0,0
C76	1	30,9	0,9	1,7	0,5
C77	0	0,0	0,0	0,0	0,0
C78	1	27,1	1,1	1,6	0,5
C79	0	0,0	0,0	0,0	0,0
C80	0	0,0	0,0	0,0	0,0
C81	0	0,0	0,0	0,0	0,0
C82	0	0,0	0,0	0,0	0,0
C83	4	267,3	3,3	9,8	2,0
C84	2	146,0	1,7	4,6	1,0
C85	5	216,6	4,6	10,5	2,5
C88	0	0,0	0,0	0,0	0,0
C90	1	86,7	0,9	3,5	0,5
C91	4	199,9	10,5	10,2	2,0
C92	1	27,1	1,1	1,6	0,5
C93	1	41,1	0,8	2,1	0,5
C94	0	0,0	0,0	0,0	0,0
C95	0	0,0	0,0	0,0	0,0
C96	0	0,0	0,0	0,0	0,0
C97	0	0,0	0,0	0,0	0,0
D00	0	0,0	0,0	0,0	0,0
D01	1	34,6	1,7	2,4	0,5
D02	1	118,9	0,6	3,0	0,5
D03	0	0,0	0,0	0,0	0,0
D04	0	0,0	0,0	0,0	0,0
D05	2	67,8	2,4	3,9	1,0
D06	0	0,0	0,0	0,0	0,0
D07	0	0,0	0,0	0,0	0,0
D09	0	0,0	0,0	0,0	0,0

Zachorowania na nowotwory według powiatu, zakresu ICD w 2020 roku. Liczby, współczynniki i odsetek, obie płcie (4/7)

Powiat sulęciński

ICD	Liczba	Wsp_surowy	Wsp.stand	ESP2013	Odsetek
C00	0	0,0	0,0	0,0	0,0
C01	0	0,0	0,0	0,0	0,0
C02	1	44,8	1,3	2,5	0,9
C03	0	0,0	0,0	0,0	0,0
C04	0	0,0	0,0	0,0	0,0
C05	2	179,3	2,9	7,9	1,7
C06	0	0,0	0,0	0,0	0,0
C07	1	42,8	2,6	3,0	0,9
C08	0	0,0	0,0	0,0	0,0
C09	1	44,8	1,3	2,5	0,9
C10	0	0,0	0,0	0,0	0,0
C11	0	0,0	0,0	0,0	0,0
C12	0	0,0	0,0	0,0	0,0
C13	0	0,0	0,0	0,0	0,0
C14	0	0,0	0,0	0,0	0,0
C15	2	82,6	2,9	4,7	1,7
C16	5	461,2	7,1	18,7	4,3
C17	0	0,0	0,0	0,0	0,0
C18	9	829,1	12,3	32,6	7,7
C19	3	127,4	4,2	7,2	2,6
C20	7	411,4	10,7	21,1	6,0
C21	0	0,0	0,0	0,0	0,0
C22	0	0,0	0,0	0,0	0,0
C23	0	0,0	0,0	0,0	0,0
C24	0	0,0	0,0	0,0	0,0
C25	4	220,4	6,7	12,4	3,4
C26	0	0,0	0,0	0,0	0,0
C30	0	0,0	0,0	0,0	0,0
C31	0	0,0	0,0	0,0	0,0
C32	2	80,7	4,1	5,3	1,7
C33	0	0,0	0,0	0,0	0,0
C34	18	1336,0	24,1	57,6	15,4
C37	0	0,0	0,0	0,0	0,0
C38	0	0,0	0,0	0,0	0,0
C39	0	0,0	0,0	0,0	0,0
C40	0	0,0	0,0	0,0	0,0
C41	0	0,0	0,0	0,0	0,0
C43	2	104,3	2,8	5,6	1,7
C44	2	116,1	3,8	6,8	1,7
C45	0	0,0	0,0	0,0	0,0
C46	0	0,0	0,0	0,0	0,0
C47	0	0,0	0,0	0,0	0,0
C48	0	0,0	0,0	0,0	0,0
C49	0	0,0	0,0	0,0	0,0
C50	11	615,7	20,5	32,9	9,4
C51	0	0,0	0,0	0,0	0,0
C52	0	0,0	0,0	0,0	0,0
C53	1	44,8	1,3	2,5	0,9
C54	5	446,2	7,1	18,5	4,3

ICD	Liczba	Wsp_surowy	Wsp.stand	ESP2013	Odsetek
C55	0	0,0	0,0	0,0	0,0
C56	5	221,1	11,7	13,9	4,3
C57	0	0,0	0,0	0,0	0,0
C58	0	0,0	0,0	0,0	0,0
C60	0	0,0	0,0	0,0	0,0
C61	9	661,8	12,1	29,5	7,7
C62	1	44,8	1,8	2,9	0,9
C63	0	0,0	0,0	0,0	0,0
C64	3	137,1	6,5	9,2	2,6
C65	0	0,0	0,0	0,0	0,0
C66	1	37,8	1,5	2,3	0,9
C67	7	607,0	10,8	25,8	6,0
C68	0	0,0	0,0	0,0	0,0
C69	0	0,0	0,0	0,0	0,0
C70	0	0,0	0,0	0,0	0,0
C71	2	80,7	4,1	5,3	1,7
C72	0	0,0	0,0	0,0	0,0
C73	1	44,8	1,8	2,9	0,9
C74	0	0,0	0,0	0,0	0,0
C75	0	0,0	0,0	0,0	0,0
C76	0	0,0	0,0	0,0	0,0
C77	0	0,0	0,0	0,0	0,0
C78	1	38,2	2,3	2,7	0,9
C79	2	302,4	1,5	7,6	1,7
C80	0	0,0	0,0	0,0	0,0
C81	1	37,8	1,5	2,3	0,9
C82	0	0,0	0,0	0,0	0,0
C83	2	198,7	2,1	6,3	1,7
C84	0	0,0	0,0	0,0	0,0
C85	2	111,3	3,1	6,2	1,7
C88	0	0,0	0,0	0,0	0,0
C90	0	0,0	0,0	0,0	0,0
C91	3	141,9	10,0	7,7	2,6
C92	1	49,6	2,5	3,5	0,9
C93	0	0,0	0,0	0,0	0,0
C94	0	0,0	0,0	0,0	0,0
C95	0	0,0	0,0	0,0	0,0
C96	0	0,0	0,0	0,0	0,0
C97	0	0,0	0,0	0,0	0,0
D00	0	0,0	0,0	0,0	0,0
D01	0	0,0	0,0	0,0	0,0
D02	0	0,0	0,0	0,0	0,0
D03	0	0,0	0,0	0,0	0,0
D04	0	0,0	0,0	0,0	0,0
D05	0	0,0	0,0	0,0	0,0
D06	0	0,0	0,0	0,0	0,0
D07	0	0,0	0,0	0,0	0,0
D09	0	0,0	0,0	0,0	0,0

Powiat świebodziński

ICD	Liczba	Wsp_surowy	Wsp.stand	ESP2013	Odsetek
C00	1	24,0	1,0	1,4	0,7
C01	0	0,0	0,0	0,0	0,0
C02	1	37,0	0,7	1,8	0,7
C03	0	0,0	0,0	0,0	0,0
C04	0	0,0	0,0	0,0	0,0
C05	0	0,0	0,0	0,0	0,0
C06	1	27,2	0,8	1,5	0,7
C07	0	0,0	0,0	0,0	0,0
C08	0	0,0	0,0	0,0	0,0
C09	0	0,0	0,0	0,0	0,0
C10	0	0,0	0,0	0,0	0,0
C11	0	0,0	0,0	0,0	0,0
C12	0	0,0	0,0	0,0	0,0
C13	0	0,0	0,0	0,0	0,0
C14	0	0,0	0,0	0,0	0,0
C15	0	0,0	0,0	0,0	0,0
C16	2	68,6	2,3	4,1	1,4
C17	1	27,2	0,8	1,5	0,7
C18	15	712,4	13,4	30,9	10,3
C19	2	167,4	1,7	6,7	1,4
C20	5	216,8	4,3	9,0	3,4
C21	0	0,0	0,0	0,0	0,0
C22	1	28,0	1,1	1,8	0,7
C23	1	31,7	1,6	2,2	0,7
C24	1	94,0	0,5	2,3	0,7
C25	4	166,0	3,6	8,2	2,8
C26	0	0,0	0,0	0,0	0,0
C30	0	0,0	0,0	0,0	0,0
C31	0	0,0	0,0	0,0	0,0
C32	1	24,0	1,0	1,4	0,7
C33	0	0,0	0,0	0,0	0,0
C34	18	748,6	15,7	33,8	12,4
C37	0	0,0	0,0	0,0	0,0
C38	0	0,0	0,0	0,0	0,0
C39	0	0,0	0,0	0,0	0,0
C40	0	0,0	0,0	0,0	0,0
C41	0	0,0	0,0	0,0	0,0
C43	2	111,7	2,0	5,2	1,4
C44	3	145,2	2,2	5,3	2,1
C45	0	0,0	0,0	0,0	0,0
C46	0	0,0	0,0	0,0	0,0
C47	0	0,0	0,0	0,0	0,0
C48	1	83,7	0,8	3,3	0,7
C49	1	83,7	0,8	3,3	0,7
C50	20	665,2	20,8	36,9	13,8
C51	1	24,0	1,0	1,4	0,7
C52	0	0,0	0,0	0,0	0,0
C53	1	24,0	1,0	1,4	0,7
C54	7	328,1	6,1	15,3	4,8

ICD	Liczba	Wsp_surowy	Wsp.stand	ESP2013	Odsetek
C55	0	0,0	0,0	0,0	0,0
C56	8	305,9	9,5	14,3	5,5
C57	0	0,0	0,0	0,0	0,0
C58	0	0,0	0,0	0,0	0,0
C60	0	0,0	0,0	0,0	0,0
C61	12	521,8	9,8	24,5	8,3
C62	3	77,8	4,7	5,0	2,1
C63	0	0,0	0,0	0,0	0,0
C64	7	246,5	6,8	13,0	4,8
C65	0	0,0	0,0	0,0	0,0
C66	0	0,0	0,0	0,0	0,0
C67	8	380,4	5,6	14,7	5,5
C68	0	0,0	0,0	0,0	0,0
C69	0	0,0	0,0	0,0	0,0
C70	0	0,0	0,0	0,0	0,0
C71	3	82,5	5,4	4,8	2,1
C72	0	0,0	0,0	0,0	0,0
C73	0	0,0	0,0	0,0	0,0
C74	0	0,0	0,0	0,0	0,0
C75	0	0,0	0,0	0,0	0,0
C76	1	27,2	0,8	1,5	0,7
C77	0	0,0	0,0	0,0	0,0
C78	1	37,0	0,7	1,8	0,7
C79	1	27,2	0,8	1,5	0,7
C80	2	55,7	2,5	3,7	1,4
C81	0	0,0	0,0	0,0	0,0
C82	0	0,0	0,0	0,0	0,0
C83	0	0,0	0,0	0,0	0,0
C84	0	0,0	0,0	0,0	0,0
C85	1	37,9	3,4	2,1	0,7
C88	0	0,0	0,0	0,0	0,0
C90	4	237,8	3,1	7,8	2,8
C91	1	24,0	1,0	1,4	0,7
C92	1	94,0	0,5	2,3	0,7
C93	0	0,0	0,0	0,0	0,0
C94	0	0,0	0,0	0,0	0,0
C95	0	0,0	0,0	0,0	0,0
C96	0	0,0	0,0	0,0	0,0
C97	0	0,0	0,0	0,0	0,0
D00	0	0,0	0,0	0,0	0,0
D01	0	0,0	0,0	0,0	0,0
D02	0	0,0	0,0	0,0	0,0
D03	0	0,0	0,0	0,0	0,0
D04	0	0,0	0,0	0,0	0,0
D05	1	24,0	1,0	1,4	0,7
D06	0	0,0	0,0	0,0	0,0
D07	0	0,0	0,0	0,0	0,0
D09	1	37,0	0,7	1,8	0,7

Zachorowania na nowotwory według powiatu, zakresu ICD w 2020 roku. Liczby, współczynniki i odsetek, obie płcie (5/7)

Powiat zielonogórski

ICD	Liczba	Wsp_surowy	Wsp_stand	ESP2013	Odsetek
C00	1	28,9	0,6	1,4	0,3
C01	1	19,9	0,6	1,1	0,3
C02	0	0,0	0,0	0,0	0,0
C03	0	0,0	0,0	0,0	0,0
C04	2	39,4	1,6	2,5	0,7
C05	1	28,9	0,6	1,4	0,3
C06	0	0,0	0,0	0,0	0,0
C07	0	0,0	0,0	0,0	0,0
C08	0	0,0	0,0	0,0	0,0
C09	2	39,1	1,7	2,4	0,7
C10	0	0,0	0,0	0,0	0,0
C11	0	0,0	0,0	0,0	0,0
C12	0	0,0	0,0	0,0	0,0
C13	1	19,1	1,1	1,3	0,3
C14	0	0,0	0,0	0,0	0,0
C15	2	46,8	2,3	3,3	0,7
C16	6	135,1	4,0	7,5	2,0
C17	0	0,0	0,0	0,0	0,0
C18	14	421,8	9,7	19,2	4,8
C19	5	156,4	3,9	8,0	1,7
C20	10	285,2	7,5	14,1	3,4
C21	1	16,1	1,0	1,1	0,3
C22	1	81,4	0,4	2,0	0,3
C23	3	113,7	2,0	5,2	1,0
C24	2	41,5	1,5	2,5	0,7
C25	6	180,2	4,9	9,6	2,0
C26	3	61,4	2,1	3,6	1,0
C30	0	0,0	0,0	0,0	0,0
C31	0	0,0	0,0	0,0	0,0
C32	1	21,5	0,9	1,4	0,3
C33	0	0,0	0,0	0,0	0,0
C34	38	1049,1	24,9	52,0	12,9
C37	0	0,0	0,0	0,0	0,0
C38	1	19,9	0,6	1,1	0,3
C39	0	0,0	0,0	0,0	0,0
C40	1	19,3	1,5	1,2	0,3
C41	3	57,3	2,3	3,5	1,0
C43	4	129,0	4,9	6,4	1,4
C44	12	361,0	8,7	16,5	4,1
C45	0	0,0	0,0	0,0	0,0
C46	0	0,0	0,0	0,0	0,0
C47	0	0,0	0,0	0,0	0,0
C48	0	0,0	0,0	0,0	0,0
C49	4	84,1	3,3	5,0	1,4
C50	42	923,4	35,6	54,5	14,3
C51	1	66,9	0,7	2,7	0,3
C52	0	0,0	0,0	0,0	0,0
C53	7	139,3	7,3	9,0	2,4
C54	7	185,8	4,8	9,9	2,4

ICD	Liczba	Wsp_surowy	Wsp_stand	ESP2013	Odsetek
C55	1	28,9	0,6	1,4	0,3
C56	8	228,2	5,1	10,5	2,7
C57	0	0,0	0,0	0,0	0,0
C58	0	0,0	0,0	0,0	0,0
C60	0	0,0	0,0	0,0	0,0
C61	41	1224,6	25,2	58,8	13,9
C62	4	85,3	5,7	5,5	1,4
C63	0	0,0	0,0	0,0	0,0
C64	14	366,7	10,7	19,6	4,8
C65	2	46,8	1,3	2,5	0,7
C66	0	0,0	0,0	0,0	0,0
C67	8	298,1	5,1	12,9	2,7
C68	0	0,0	0,0	0,0	0,0
C69	0	0,0	0,0	0,0	0,0
C70	0	0,0	0,0	0,0	0,0
C71	8	211,9	9,2	10,5	2,7
C72	0	0,0	0,0	0,0	0,0
C73	12	244,6	11,6	15,1	4,1
C74	1	19,9	0,6	1,1	0,3
C75	0	0,0	0,0	0,0	0,0
C76	0	0,0	0,0	0,0	0,0
C77	0	0,0	0,0	0,0	0,0
C78	0	0,0	0,0	0,0	0,0
C79	0	0,0	0,0	0,0	0,0
C80	2	39,9	1,2	2,2	0,7
C81	0	0,0	0,0	0,0	0,0
C82	1	21,5	0,9	1,4	0,3
C83	1	28,9	0,6	1,4	0,3
C84	0	0,0	0,0	0,0	0,0
C85	0	0,0	0,0	0,0	0,0
C88	0	0,0	0,0	0,0	0,0
C90	2	96,4	1,0	3,0	0,7
C91	3	70,0	6,4	3,8	1,0
C92	0	0,0	0,0	0,0	0,0
C93	0	0,0	0,0	0,0	0,0
C94	0	0,0	0,0	0,0	0,0
C95	0	0,0	0,0	0,0	0,0
C96	1	28,9	0,6	1,4	0,3
C97	0	0,0	0,0	0,0	0,0
D00	0	0,0	0,0	0,0	0,0
D01	0	0,0	0,0	0,0	0,0
D02	0	0,0	0,0	0,0	0,0
D03	0	0,0	0,0	0,0	0,0
D04	0	0,0	0,0	0,0	0,0
D05	1	15,4	0,9	1,1	0,3
D06	2	42,5	2,3	3,0	0,7
D07	0	0,0	0,0	0,0	0,0
D09	0	0,0	0,0	0,0	0,0

Powiat żagański

ICD	Liczba	Wsp_surowy	Wsp_stand	ESP2013	Odsetek
C00	1	58,4	0,6	2,3	0,5
C01	0	0,0	0,0	0,0	0,0
C02	1	18,4	0,6	1,0	0,5
C03	0	0,0	0,0	0,0	0,0
C04	1	22,2	1,1	1,6	0,5
C05	0	0,0	0,0	0,0	0,0
C06	0	0,0	0,0	0,0	0,0
C07	0	0,0	0,0	0,0	0,0
C08	0	0,0	0,0	0,0	0,0
C09	2	83,0	0,9	2,6	1,0
C10	0	0,0	0,0	0,0	0,0
C11	0	0,0	0,0	0,0	0,0
C12	0	0,0	0,0	0,0	0,0
C13	1	16,2	0,6	1,0	0,5
C14	0	0,0	0,0	0,0	0,0
C15	1	16,2	0,6	1,0	0,5
C16	8	192,9	4,8	9,1	3,9
C17	0	0,0	0,0	0,0	0,0
C18	12	321,7	7,5	15,4	5,9
C19	3	57,9	1,8	3,2	1,5
C20	3	96,2	1,9	4,6	1,5
C21	1	58,4	0,6	2,3	0,5
C22	2	76,8	1,1	3,3	1,0
C23	0	0,0	0,0	0,0	0,0
C24	1	18,4	0,6	1,0	0,5
C25	7	128,5	4,4	7,5	3,4
C26	0	0,0	0,0	0,0	0,0
C30	0	0,0	0,0	0,0	0,0
C31	0	0,0	0,0	0,0	0,0
C32	1	16,2	0,6	1,0	0,5
C33	0	0,0	0,0	0,0	0,0
C34	30	746,6	18,0	35,8	14,8
C37	1	14,8	0,9	1,0	0,5
C38	0	0,0	0,0	0,0	0,0
C39	0	0,0	0,0	0,0	0,0
C40	0	0,0	0,0	0,0	0,0
C41	0	0,0	0,0	0,0	0,0
C43	1	18,4	0,6	1,0	0,5
C44	14	444,6	8,0	18,1	6,9
C45	0	0,0	0,0	0,0	0,0
C46	0	0,0	0,0	0,0	0,0
C47	0	0,0	0,0	0,0	0,0
C48	0	0,0	0,0	0,0	0,0
C49	1	18,4	0,6	1,0	0,5
C50	29	648,1	23,2	37,6	14,3
C51	1	18,4	0,6	1,0	0,5
C52	1	16,2	0,6	1,0	0,5
C53	9	214,2	6,3	10,6	4,4
C54	5	93,5	3,4	5,6	2,5

ICD	Liczba	Wsp_surowy	Wsp_stand	ESP2013	Odsetek
C55	0	0,0	0,0	0,0	0,0
C56	7	135,1	4,9	8,0	3,4
C57	0	0,0	0,0	0,0	0,0
C58	0	0,0	0,0	0,0	0,0
C60	0	0,0	0,0	0,0	0,0
C61	13	308,8	7,4	15,0	6,4
C62	2	29,7	1,8	2,1	1,0
C63	0	0,0	0,0	0,0	0,0
C64	11	262,0	10,0	14,1	5,4
C65	0	0,0	0,0	0,0	0,0
C66	0	0,0	0,0	0,0	0,0
C67	13	429,9	6,7	16,9	6,4
C68	0	0,0	0,0	0,0	0,0
C69	1	58,4	0,6	2,3	0,5
C70	0	0,0	0,0	0,0	0,0
C71	2	36,7	1,7	2,3	1,0
C72	0	0,0	0,0	0,0	0,0
C73	3	59,0	3,3	4,1	1,5
C74	0	0,0	0,0	0,0	0,0
C75	0	0,0	0,0	0,0	0,0
C76	0	0,0	0,0	0,0	0,0
C77	0	0,0	0,0	0,0	0,0
C78	1	25,6	0,5	1,3	0,5
C79	2	84,1	1,1	2,9	1,0
C80	1	61,8	0,3	1,5	0,5
C81	0	0,0	0,0	0,0	0,0
C82	0	0,0	0,0	0,0	0,0
C83	1	25,6	0,5	1,3	0,5
C84	0	0,0	0,0	0,0	0,0
C85	0	0,0	0,0	0,0	0,0
C88	0	0,0	0,0	0,0	0,0
C90	0	0,0	0,0	0,0	0,0
C91	2	90,8	3,8	3,0	1,0
C92	4	76,0	4,7	4,4	2,0
C93	0	0,0	0,0	0,0	0,0
C94	0	0,0	0,0	0,0	0,0
C95	0	0,0	0,0	0,0	0,0
C96	0	0,0	0,0	0,0	0,0
C97	0	0,0	0,0	0,0	0,0
D00	0	0,0	0,0	0,0	0,0
D01	0	0,0	0,0	0,0	0,0
D02	0	0,0	0,0	0,0	0,0
D03	1	18,4	1,1	1,3	0,5
D04	0	0,0	0,0	0,0	0,0
D05	1	18,4	1,1	1,3	0,5
D06	1	19,5	1,6	1,2	0,5
D07	0	0,0	0,0	0,0	0,0
D09	0	0,0	0,0	0,0	0,0

Zachorowania na nowotwory według powiatu, zakresu ICD w 2020 roku. Liczby, współczynniki i odsetek, obie płcie (6/7)

Powiat żarski

ICD	Liczba	Wsp_surowy	Wsp.stand	ESP2013	Odsetek
C00	1	21,9	0,4	1,1	0,4
C01	0	0,0	0,0	0,0	0,0
C02	0	0,0	0,0	0,0	0,0
C03	0	0,0	0,0	0,0	0,0
C04	0	0,0	0,0	0,0	0,0
C05	0	0,0	0,0	0,0	0,0
C06	0	0,0	0,0	0,0	0,0
C07	0	0,0	0,0	0,0	0,0
C08	0	0,0	0,0	0,0	0,0
C09	1	21,9	0,4	1,1	0,4
C10	1	53,0	0,3	1,3	0,4
C11	0	0,0	0,0	0,0	0,0
C12	0	0,0	0,0	0,0	0,0
C13	1	15,0	0,4	0,8	0,4
C14	0	0,0	0,0	0,0	0,0
C15	2	27,0	1,1	1,6	0,7
C16	8	170,2	4,7	8,5	2,9
C17	1	13,5	0,5	0,8	0,4
C18	16	405,2	7,8	16,9	5,8
C19	1	15,0	0,4	0,8	0,4
C20	9	290,4	3,7	9,8	3,3
C21	0	0,0	0,0	0,0	0,0
C22	4	99,4	1,8	4,0	1,5
C23	0	0,0	0,0	0,0	0,0
C24	0	0,0	0,0	0,0	0,0
C25	7	197,0	3,2	8,4	2,6
C26	0	0,0	0,0	0,0	0,0
C30	1	12,8	0,8	0,9	0,4
C31	0	0,0	0,0	0,0	0,0
C32	3	44,9	1,6	2,7	1,1
C33	0	0,0	0,0	0,0	0,0
C34	58	1385,5	28,9	62,4	21,2
C37	0	0,0	0,0	0,0	0,0
C38	0	0,0	0,0	0,0	0,0
C39	0	0,0	0,0	0,0	0,0
C40	0	0,0	0,0	0,0	0,0
C41	0	0,0	0,0	0,0	0,0
C43	3	49,5	1,6	2,8	1,1
C44	25	916,3	11,8	33,6	9,1
C45	0	0,0	0,0	0,0	0,0
C46	0	0,0	0,0	0,0	0,0
C47	0	0,0	0,0	0,0	0,0
C48	1	14,6	0,9	1,0	0,4
C49	0	0,0	0,0	0,0	0,0
C50	24	427,9	15,8	23,4	8,8
C51	1	46,9	0,5	1,9	0,4
C52	0	0,0	0,0	0,0	0,0
C53	9	128,9	6,3	8,5	3,3
C54	12	225,6	6,7	11,8	4,4

ICD	Liczba	Wsp_surowy	Wsp.stand	ESP2013	Odsetek
C55	0	0,0	0,0	0,0	0,0
C56	7	176,6	4,0	8,0	2,6
C57	0	0,0	0,0	0,0	0,0
C58	0	0,0	0,0	0,0	0,0
C60	0	0,0	0,0	0,0	0,0
C61	14	286,5	6,1	13,4	5,1
C62	1	15,5	1,2	0,9	0,4
C63	0	0,0	0,0	0,0	0,0
C64	11	211,3	5,3	10,2	4,0
C65	1	13,5	0,5	0,8	0,4
C66	0	0,0	0,0	0,0	0,0
C67	15	356,2	7,8	15,7	5,5
C68	0	0,0	0,0	0,0	0,0
C69	1	18,7	0,9	1,3	0,4
C70	0	0,0	0,0	0,0	0,0
C71	5	137,3	2,5	5,9	1,8
C72	0	0,0	0,0	0,0	0,0
C73	9	167,1	6,6	8,8	3,3
C74	1	21,9	0,4	1,1	0,4
C75	0	0,0	0,0	0,0	0,0
C76	2	31,4	1,1	1,9	0,7
C77	2	36,5	1,3	2,1	0,7
C78	4	135,7	2,6	5,6	1,5
C79	1	21,9	0,4	1,1	0,4
C80	0	0,0	0,0	0,0	0,0
C81	0	0,0	0,0	0,0	0,0
C82	0	0,0	0,0	0,0	0,0
C83	0	0,0	0,0	0,0	0,0
C84	0	0,0	0,0	0,0	0,0
C85	0	0,0	0,0	0,0	0,0
C88	0	0,0	0,0	0,0	0,0
C90	2	68,0	0,7	2,1	0,7
C91	3	124,3	1,2	4,4	1,1
C92	3	82,3	1,4	3,8	1,1
C93	0	0,0	0,0	0,0	0,0
C94	0	0,0	0,0	0,0	0,0
C95	0	0,0	0,0	0,0	0,0
C96	0	0,0	0,0	0,0	0,0
C97	0	0,0	0,0	0,0	0,0
D00	0	0,0	0,0	0,0	0,0
D01	0	0,0	0,0	0,0	0,0
D02	0	0,0	0,0	0,0	0,0
D03	0	0,0	0,0	0,0	0,0
D04	0	0,0	0,0	0,0	0,0
D05	1	14,6	0,9	0,9	0,4
D06	0	0,0	0,0	0,0	0,0
D07	1	46,9	0,5	1,9	0,4
D09	1	13,5	0,5	0,8	0,4

Powiat wschowski

ICD	Liczba	Wsp_surowy	Wsp.stand	ESP2013	Odsetek
C00	0	0,0	0,0	0,0	0,0
C01	1	42,4	1,7	2,8	0,9
C02	0	0,0	0,0	0,0	0,0
C03	0	0,0	0,0	0,0	0,0
C04	0	0,0	0,0	0,0	0,0
C05	0	0,0	0,0	0,0	0,0
C06	0	0,0	0,0	0,0	0,0
C07	0	0,0	0,0	0,0	0,0
C08	1	53,2	1,1	2,7	0,9
C09	3	138,1	4,5	8,2	2,8
C10	0	0,0	0,0	0,0	0,0
C11	0	0,0	0,0	0,0	0,0
C12	0	0,0	0,0	0,0	0,0
C13	1	34,7	1,4	2,1	0,9
C14	0	0,0	0,0	0,0	0,0
C15	0	0,0	0,0	0,0	0,0
C16	4	305,5	5,2	12,3	3,7
C17	0	0,0	0,0	0,0	0,0
C18	7	505,1	7,8	18,8	6,5
C19	3	249,5	3,5	9,3	2,8
C20	2	162,3	2,4	7,1	1,9
C21	0	0,0	0,0	0,0	0,0
C22	1	53,2	1,1	2,7	0,9
C23	1	53,2	1,1	2,7	0,9
C24	0	0,0	0,0	0,0	0,0
C25	0	0,0	0,0	0,0	0,0
C26	0	0,0	0,0	0,0	0,0
C30	0	0,0	0,0	0,0	0,0
C31	1	31,5	1,9	2,2	0,9
C32	0	0,0	0,0	0,0	0,0
C33	0	0,0	0,0	0,0	0,0
C34	10	591,3	13,0	29,4	9,3
C37	0	0,0	0,0	0,0	0,0
C38	0	0,0	0,0	0,0	0,0
C39	0	0,0	0,0	0,0	0,0
C40	0	0,0	0,0	0,0	0,0
C41	0	0,0	0,0	0,0	0,0
C43	1	34,7	1,4	2,1	0,9
C44	7	287,1	9,2	16,3	6,5
C45	0	0,0	0,0	0,0	0,0
C46	0	0,0	0,0	0,0	0,0
C47	0	0,0	0,0	0,0	0,0
C48	1	53,2	1,1	2,7	0,9
C49	3	129,5	8,9	8,1	2,8
C50	13	704,9	21,8	36,2	12,0
C51	0	0,0	0,0	0,0	0,0
C52	0	0,0	0,0	0,0	0,0
C53	1	34,7	1,4	2,1	0,9
C54	3	151,6	4,4	8,5	2,8

ICD	Liczba	Wsp_surowy	Wsp.stand	ESP2013	Odsetek
C55	0	0,0	0,0	0,0	0,0
C56	7	363,7	13,0	18,5	6,5
C57	0	0,0	0,0	0,0	0,0
C58	0	0,0	0,0	0,0	0,0
C60	0	0,0	0,0	0,0	0,0
C61	12	937,7	14,0	39,5	11,1
C62	1	34,9	2,1	2,3	0,9
C63	0	0,0	0,0	0,0	0,0
C64	2	81,4	2,4	4,5	1,9
C65	1	147,3	0,7	3,7	0,9
C66	0	0,0	0,0	0,0	0,0
C67	9	401,2	11,6	22,3	8,3
C68	0	0,0	0,0	0,0	0,0
C69	0	0,0	0,0	0,0	0,0
C70	0	0,0	0,0	0,0	0,0
C71	1	40,7	1,2	2,2	0,9
C72	0	0,0	0,0	0,0	0,0
C73	1	38,2	2,3	2,7	0,9
C74	0	0,0	0,0	0,0	0,0
C75	0	0,0	0,0	0,0	0,0
C76	1	34,7	1,4	2,1	0,9
C77	0	0,0	0,0	0,0	0,0
C78	0	0,0	0,0	0,0	0,0
C79	1	40,7	1,2	2,2	0,9
C80	0	0,0	0,0	0,0	0,0
C81	1	48,9	4,9	2,7	0,9
C82	0	0,0	0,0	0,0	0,0
C83	0	0,0	0,0	0,0	0,0
C84	0	0,0	0,0	0,0	0,0
C85	2	78,9	3,5	4,9	1,9
C88	0	0,0	0,0	0,0	0,0
C90	0	0,0	0,0	0,0	0,0
C91	1	147,3	0,7	3,7	0,9
C92	0	0,0	0,0	0,0	0,0
C93	0	0,0	0,0	0,0	0,0
C94	0	0,0	0,0	0,0	0,0
C95	0	0,0	0,0	0,0	0,0
C96	0	0,0	0,0	0,0	0,0
C97	0	0,0	0,0	0,0	0,0
D00	0	0,0	0,0	0,0	0,0
D01	1	34,7	1,4	2,1	0,9
D02	0	0,0	0,0	0,0	0,0
D03	0	0,0	0,0	0,0	0,0
D04	0	0,0	0,0	0,0	0,0
D05	0	0,0	0,0	0,0	0,0
D06	2	68,3	3,4	4,4	1,9
D07	0	0,0	0,0	0,0	0,0
D09	1	40,7	1,2	2,2	0,9

Zachorowania na nowotwory według powiatu, zakresu ICD w 2020 roku. Liczby, współczynniki i odsetek, obie płcie (7/7)

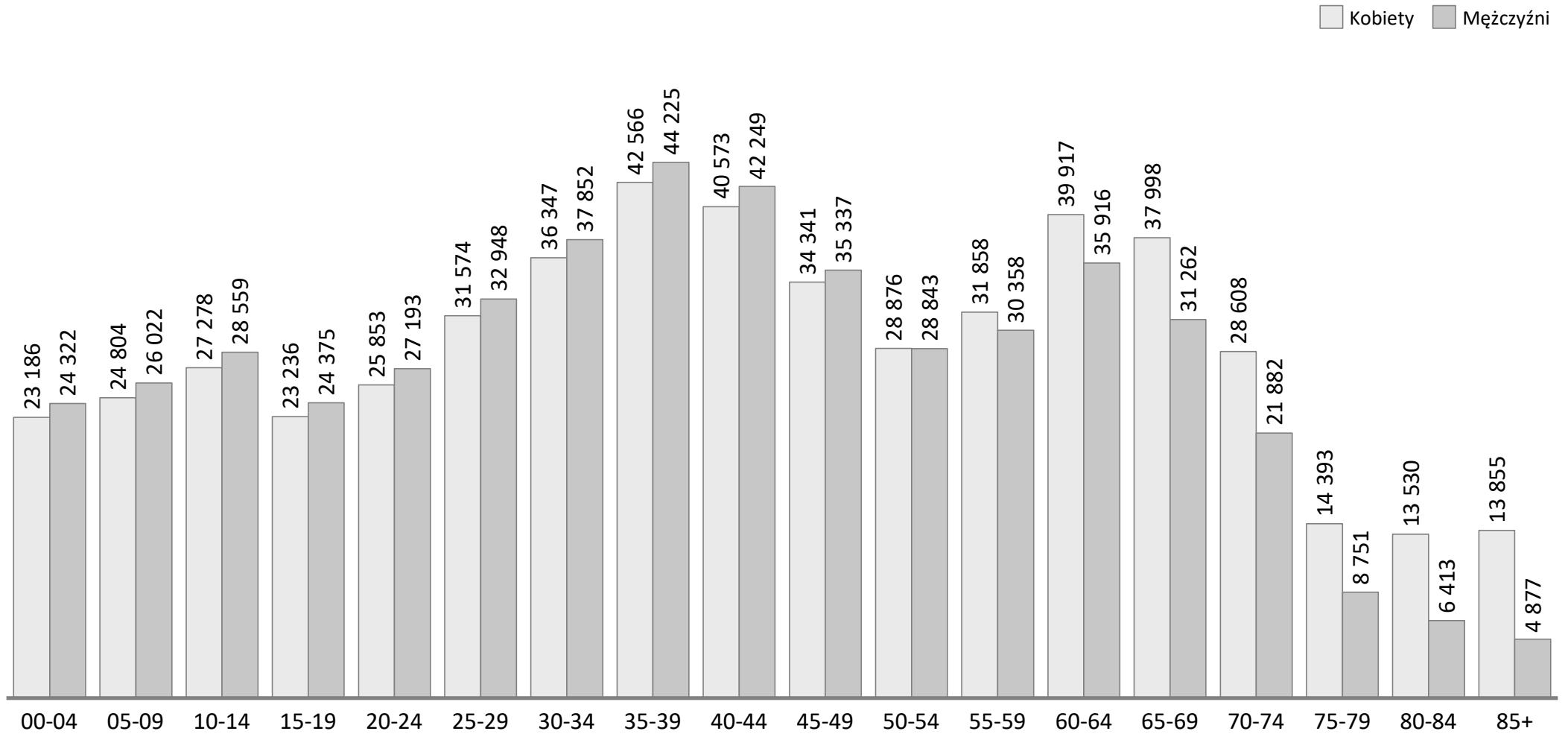
M. Gorzów Wielkopolski

ICD	Liczba	Wsp_surowy	Wsp.stand	ESP2013	Odsetek
C00	1	40,5	0,2	1,0	0,1
C01	0	0,0	0,0	0,0	0,0
C02	2	21,3	0,7	1,2	0,3
C03	1	14,0	0,3	0,7	0,1
C04	3	39,2	1,5	2,4	0,4
C05	1	10,6	0,4	0,6	0,1
C06	0	0,0	0,0	0,0	0,0
C07	0	0,0	0,0	0,0	0,0
C08	0	0,0	0,0	0,0	0,0
C09	5	115,4	1,3	3,9	0,7
C10	0	0,0	0,0	0,0	0,0
C11	2	23,2	0,8	1,3	0,3
C12	0	0,0	0,0	0,0	0,0
C13	2	24,9	0,9	1,5	0,3
C14	0	0,0	0,0	0,0	0,0
C15	9	158,5	2,7	6,8	1,3
C16	18	472,4	4,7	15,6	2,7
C17	1	10,6	0,4	0,6	0,1
C18	42	808,3	15,0	34,1	6,3
C19	8	147,0	2,8	6,5	1,2
C20	17	337,7	5,9	14,2	2,5
C21	2	50,3	0,5	1,6	0,3
C22	6	95,3	3,2	4,2	0,9
C23	1	40,5	0,2	1,0	0,1
C24	2	50,3	0,5	1,6	0,3
C25	24	431,2	8,1	18,4	3,6
C26	1	14,0	0,3	0,7	0,1
C30	0	0,0	0,0	0,0	0,0
C31	2	44,4	1,0	2,2	0,3
C32	5	86,7	1,8	3,7	0,7
C33	0	0,0	0,0	0,0	0,0
C34	79	1441,7	27,4	62,8	11,8
C37	0	0,0	0,0	0,0	0,0
C38	1	10,6	0,3	0,6	0,1
C39	0	0,0	0,0	0,0	0,0
C40	0	0,0	0,0	0,0	0,0
C41	0	0,0	0,0	0,0	0,0
C43	10	157,4	3,7	7,4	1,5
C44	65	1392,4	22,4	54,6	9,7
C45	1	10,6	0,3	0,6	0,1
C46	0	0,0	0,0	0,0	0,0
C47	0	0,0	0,0	0,0	0,0
C48	0	0,0	0,0	0,0	0,0
C49	5	107,6	3,4	4,3	0,7
C50	68	1144,2	26,7	53,3	10,1
C51	2	50,3	0,5	1,6	0,3
C52	0	0,0	0,0	0,0	0,0
C53	5	54,3	3,3	3,8	0,7
C54	20	389,5	6,7	16,0	3,0

M. Zielona Góra

ICD	Liczba	Wsp_surowy	Wsp.stand	ESP2013	Odsetek
C00	0	0,0	0,0	0,0	0,0
C01	1	12,8	0,3	0,6	0,2
C02	0	0,0	0,0	0,0	0,0
C03	0	0,0	0,0	0,0	0,0
C04	1	29,8	0,1	0,7	0,2
C05	0	0,0	0,0	0,0	0,0
C06	0	0,0	0,0	0,0	0,0
C07	0	0,0	0,0	0,0	0,0
C08	0	0,0	0,0	0,0	0,0
C09	5	47,7	2,3	3,1	1,2
C10	0	0,0	0,0	0,0	0,0
C11	1	7,9	0,5	0,6	0,2
C12	0	0,0	0,0	0,0	0,0
C13	3	32,5	0,9	1,8	0,7
C14	0	0,0	0,0	0,0	0,0
C15	2	23,1	1,0	1,5	0,5
C16	10	165,4	3,4	7,3	2,5
C17	0	0,0	0,0	0,0	0,0
C18	29	509,9	8,6	21,1	7,2
C19	5	78,9	2,1	3,8	1,2
C20	11	156,5	3,6	7,1	2,7
C21	1	12,8	0,3	0,6	0,2
C22	1	12,8	0,3	0,6	0,2
C23	1	26,5	0,3	1,1	0,2
C24	1	12,8	0,3	0,6	0,2
C25	8	143,3	2,3	6,1	2,0
C26	0	0,0	0,0	0,0	0,0
C30	0	0,0	0,0	0,0	0,0
C31	0	0,0	0,0	0,0	0,0
C32	4	44,5	1,7	2,7	1,0
C33	0	0,0	0,0	0,0	0,0
C34	52	860,4	14,9	36,4	12,9
C37	0	0,0	0,0	0,0	0,0
C38	1	12,8	0,3	0,6	0,2
C39	0	0,0	0,0	0,0	0,0
C40	0	0,0	0,0	0,0	0,0
C41	2	42,7	0,4	1,4	0,5
C43	9	136,1	4,4	6,4	2,2
C44	17	283,8	5,2	12,3	4,2
C45	1	12,8	0,3	0,6	0,2
C46	0	0,0	0,0	0,0	0,0
C47	0	0,0	0,0	0,0	0,0
C48	0	0,0	0,0	0,0	0,0
C49	1	9,8	0,4	0,6	0,2
C50	56	832,5	19,7	38,0	13,9
C51	1	12,8	0,3	0,6	0,2
C52	1	12,8	0,3	0,6	0,2
C53	11	134,2	5,2	7,3	2,7
C54	13	177,2	4,5	8,8	3,2

Struktura populacji według płci i wieku w 2020 roku (woj. lubuskie)



Zachorowania w 2020 roku, liczba, współczynnik surowy, współczynnik standaryzowany i odsetek według ICD, obie płcie (woj. lubuskie)

ICD	Liczba	wsp_sur	Wsp_stand	ESP2013	Odsetek
C00	7	0,7	0,3	0,8	0,2
C01	7	0,7	0,4	0,7	0,2
C02	9	0,9	0,5	0,8	0,3
C03	2	0,2	0,1	0,2	0,1
C04	11	1,1	0,6	1,1	0,3
C05	4	0,4	0,2	0,4	0,1
C06	1	0,1	0,0	0,1	0,0
C07	3	0,3	0,2	0,3	0,1
C08	1	0,1	0,0	0,1	0,0
C09	28	2,8	1,5	2,7	0,8
C10	2	0,2	0,1	0,2	0,1
C11	3	0,3	0,2	0,3	0,1
C12	0	0,0	0,0	0,0	0,0
C13	12	1,2	0,6	1,1	0,3
C14	1	0,1	0,1	0,1	0,0
C15	31	3,1	1,6	3,1	0,9
C16	99	9,8	4,7	10,6	2,9
C17	6	0,6	0,3	0,5	0,2
C18	238	23,6	11,2	24,9	6,9
C19	43	4,3	2,1	4,4	1,2
C20	112	11,1	5,3	11,5	3,2
C21	8	0,8	0,3	0,9	0,2
C22	23	2,3	1,2	2,4	0,7
C23	8	0,8	0,4	1,0	0,2
C24	14	1,4	0,6	1,3	0,4
C25	90	8,9	4,3	9,2	2,6
C26	4	0,4	0,2	0,4	0,1
C30	2	0,2	0,1	0,2	0,1
C31	3	0,3	0,2	0,4	0,1
C32	34	3,4	1,9	3,0	1,0
C33	1	0,1	0,0	0,2	0,0
C34	459	45,4	21,3	46,5	13,2
C37	3	0,3	0,2	0,3	0,1
C38	3	0,3	0,1	0,3	0,1

ICD	Liczba	wsp_sur	Wsp_stand	ESP2013	Odsetek
C39	0	0,0	0,0	0,0	0,0
C40	3	0,3	0,3	0,3	0,1
C41	8	0,8	0,4	0,8	0,2
C43	50	4,9	2,9	5,1	1,4
C44	200	19,8	9,1	22,3	5,8
C45	2	0,2	0,1	0,2	0,1
C46	0	0,0	0,0	0,0	0,0
C47	0	0,0	0,0	0,0	0,0
C48	4	0,4	0,2	0,5	0,1
C49	18	1,8	1,3	2,0	0,5
C50	419	41,5	23,9	42,0	12,1
C51	8	0,8	0,3	1,0	0,2
C52	3	0,3	0,2	0,3	0,1
C53	57	5,6	3,8	5,3	1,6
C54	119	11,8	5,9	12,4	3,4
C55	2	0,2	0,1	0,2	0,1
C56	96	9,5	5,9	9,3	2,8
C57	3	0,3	0,1	0,3	0,1
C58	0	0,0	0,0	0,0	0,0
C60	6	0,6	0,2	0,7	0,2
C61	382	37,8	17,0	39,2	11,0
C62	29	2,9	2,5	2,7	0,8
C63	0	0,0	0,0	0,0	0,0
C64	134	13,3	7,2	13,6	3,9
C65	8	0,8	0,3	0,8	0,2
C66	3	0,3	0,1	0,3	0,1
C67	212	21,0	9,7	22,2	6,1
C68	0	0,0	0,0	0,0	0,0
C69	5	0,5	0,3	0,6	0,1
C70	1	0,1	0,0	0,1	0,0
C71	62	6,1	4,0	6,3	1,8
C72	1	0,1	0,1	0,1	0,0
C73	72	7,1	5,2	7,0	2,1
C74	5	0,5	0,5	0,5	0,1

ICD	Liczba	wsp_sur	Wsp_stand	ESP2013	Odsetek
C75	1	0,1	0,1	0,1	0,0
C76	19	1,9	0,8	1,9	0,5
C77	3	0,3	0,2	0,3	0,1
C78	20	2,0	1,2	2,2	0,6
C79	17	1,7	0,7	1,8	0,5
C80	17	1,7	0,8	1,8	0,5
C81	4	0,4	0,6	0,4	0,1
C82	5	0,5	0,3	0,5	0,1
C83	15	1,5	0,7	1,5	0,4
C84	6	0,6	0,3	0,7	0,2
C85	21	2,1	1,2	2,1	0,6
C88	0	0,0	0,0	0,0	0,0
C90	23	2,3	1,0	2,6	0,7
C91	35	3,5	3,3	4,0	1,0
C92	20	2,0	1,1	2,1	0,6
C93	1	0,1	0,0	0,1	0,0
C94	2	0,2	0,1	0,3	0,1
C95	1	0,1	0,1	0,1	0,0
C96	1	0,1	0,0	0,1	0,0
C97	0	0,0	0,0	0,0	0,0
D00	1	0,1	0,0	0,2	0,0
D01	9	0,9	0,5	0,9	0,3
D02	2	0,2	0,1	0,2	0,1
D03	9	0,9	0,6	0,9	0,3
D04	18	1,8	1,1	2,0	0,5
D05	13	1,3	0,8	1,2	0,4
D06	11	1,1	0,9	1,0	0,3
D07	2	0,2	0,1	0,3	0,1
D09	7	0,7	0,3	0,7	0,2

Zachorowania w 2020 roku, liczba, współczynnik surowy, współczynnik standaryzowany, odsetek według płci i grup nowotworów (woj. lubuskie)

ICD_zakresy	Kobiety					Mężczyźni				
	Liczba	Wsp_surowy	Wsp_stand	ESP2013	Odsetek	Liczba	Wsp_surowy	Wsp_stand	ESP2013	Odsetek
C00-C14	31	6,0	3,0	5,6	1,8	60	12,2	6,8	12,6	3,5
C00-D09	1 743	336,0	175,7	319,9	100,0	1 724	350,8	192,1	421,5	100,0
C15-C26	287	55,3	24,0	52,2	16,5	389	79,2	42,3	94,5	22,6
C18-C21	176	33,9	14,7	32,2	10,1	225	45,8	24,2	55,3	13,1
C30-C34	220	42,4	18,3	38,8	12,6	279	56,8	30,0	66,4	16,2
C30-C39	223	43,0	18,7	39,3	12,8	282	57,4	30,3	67,3	16,4
C33-C34	210	40,5	17,2	36,9	12,0	250	50,9	26,7	60,7	14,5
C37-C39	3	0,6	0,4	0,5	0,2	3	0,6	0,3	0,9	0,2
C40-C41	6	1,2	0,7	1,1	0,3	5	1,0	0,7	1,1	0,3
C43-C44	120	23,1	10,8	22,5	6,9	130	26,5	14,1	34,9	7,5
C45-C49	9	1,7	1,5	1,9	0,5	15	3,1	1,8	3,8	0,9
C50	418	80,6	45,5	77,0	24,0	1	0,2	0,1	0,2	0,1
C51-C58	288	55,5	31,0	52,5	16,5	0	0,0	0,0	0,0	0,0
C60-C63	0	0,0	0,0	0,0	0,0	417	84,9	44,7	101,7	24,2
C64-C68	105	20,2	9,9	19,7	6,0	252	51,3	27,2	62,8	14,6
C69-C72	34	6,6	3,7	6,3	2,0	35	7,1	5,2	7,8	2,0
C73-C75	62	12,0	8,9	11,7	3,6	16	3,3	2,7	3,5	0,9
C76-C80	46	8,9	4,0	8,3	2,6	30	6,1	3,3	8,0	1,7
C81-C96	60	11,6	6,9	11,2	3,4	74	15,1	10,9	18,8	4,3
C82-C85+C96	21	4,0	2,2	3,8	1,2	27	5,5	3,2	6,7	1,6
C91-C95	25	4,8	3,4	4,8	1,4	34	6,9	5,8	8,5	2,0
D00-D09	54	10,4	7,1	10,4	3,1	18	3,7	2,0	4,4	1,0

Zachorowania w 2020 roku,
 liczba, współczynnik surowy,
 współczynnik standaryzowany,
 odsetek według grup
 nowotworów, obie płcie
 (woj. lubuskie)

ICD_zakresy	Liczba	Wsp_sur	Wsp_stand	ESP2013	Odsetek
C00-C14	91	9,0	4,8	8,7	2,6
C00-D09	3 467	343,2	179,4	355,6	100,0
C15-C26	676	66,9	32,2	70,2	19,5
C18-C21	401	39,7	18,9	41,7	11,6
C30-C34	499	49,4	23,5	50,2	14,4
C30-C39	505	50,0	23,8	50,8	14,6
C33-C34	460	45,5	21,3	46,6	13,3
C37-C39	6	0,6	0,3	0,6	0,2
C40-C41	11	1,1	0,7	1,1	0,3
C43-C44	250	24,7	12,0	27,3	7,2
C45-C49	24	2,4	1,6	2,7	0,7
C50	419	41,5	23,9	42,0	12,1
C51-C58	288	28,5	16,3	28,8	8,3
C60-C63	417	41,3	19,8	42,6	12,0
C64-C68	357	35,3	17,3	36,9	10,3
C69-C72	69	6,8	4,5	7,1	2,0
C73-C75	78	7,7	5,8	7,6	2,3
C76-C80	76	7,5	3,6	8,0	2,2
C81-C96	134	13,3	8,8	14,5	3,9
C82-C85+C96	48	4,8	2,6	4,9	1,4
C91-C95	59	5,8	4,6	6,6	1,7
D00-D09	72	7,1	4,6	7,4	2,1

Liczba zachorowań w 2020 roku wg płci i ICD (woj. lubuskie)

ICD	Płeć		Razem
	KOBIETY	MĘŻCZYŹNI	
C00	3	4	7
C01	5	2	7
C02	3	6	9
C03	1	1	2
C04	6	5	11
C05	0	4	4
C06	1	0	1
C07	0	3	3
C08	1	0	1
C09	9	19	28
C10	0	2	2
C11	0	3	3
C12	0	0	0
C13	2	10	12
C14	0	1	1
C15	8	23	31
C16	34	65	99
C17	3	3	6
C18	104	134	238
C19	25	18	43
C20	42	70	112
C21	5	3	8
C22	6	17	23
C23	6	2	8
C24	7	7	14
C25	45	45	90
C26	2	2	4
C30	1	1	2
C31	3	0	3
C32	6	28	34
C33	0	1	1
C34	210	249	459
C37	2	1	3
C38	1	2	3

ICD	Płeć		Razem
	KOBIETY	MĘŻCZYŹNI	
C39	0	0	0
C40	2	1	3
C41	4	4	8
C43	25	25	50
C44	95	105	200
C45	1	1	2
C46	0	0	0
C47	0	0	0
C48	2	2	4
C49	6	12	18
C50	418	1	419
C51	8	0	8
C52	3	0	3
C53	57	0	57
C54	119	0	119
C55	2	0	2
C56	96	0	96
C57	3	0	3
C58	0	0	0
C60	0	6	6
C61	0	382	382
C62	0	29	29
C63	0	0	0
C64	54	80	134
C65	2	6	8
C66	1	2	3
C67	48	164	212
C68	0	0	0
C69	1	4	5
C70	0	1	1
C71	33	29	62
C72	0	1	1
C73	58	14	72
C74	3	2	5

ICD	Płeć		Razem
	KOBIETY	MĘŻCZYŹNI	
C75	1	0	1
C76	14	5	19
C77	2	1	3
C78	12	8	20
C79	12	5	17
C80	6	11	17
C81	2	2	4
C82	2	3	5
C83	8	7	15
C84	0	6	6
C85	10	11	21
C88	0	0	0
C90	12	11	23
C91	18	17	35
C92	5	15	20
C93	0	1	1
C94	1	1	2
C95	1	0	1
C96	1	0	1
C97	0	0	0
D00	1	0	1
D01	7	2	9
D02	0	2	2
D03	6	3	9
D04	9	9	18
D05	13	0	13
D06	11	0	11
D07	2	0	2
D09	5	2	7
Razem	1 743	1 724	3 467

Powiat żarski

Liczba zachorowań w 2020 roku według płci, wieku, ICD i powiatów (1/2)

ICD	Kobiety																	Mężczyźni																	Ogółem			
	GRUPA WIEKOWA																																					
	00-04	05-09	10-14	15-19	20-24	25-29	30-34	35-39	40-44	45-49	50-54	55-59	60-64	65-69	70-74	75-79	80-84	85+	00-04	05-09	10-14	15-19	20-24	25-29	30-34	35-39	40-44	45-49	50-54	55-59	60-64	65-69	70-74	75-79	80-84	85+		
C00	0	0	0	0	0	0	0	0	0	0	0	0	0	0	1	0	0	0	1	0	0	0	0	0	0	0	0	0	0	0	0	0	0	0	0	0	0	0
C01	0	0	0	0	0	0	0	0	0	0	0	0	0	0	0	0	0	0	0	0	0	0	0	0	0	0	0	0	0	0	0	0	0	0	0	0	0	0
C02	0	0	0	0	0	0	0	0	0	0	0	0	0	0	0	0	0	0	0	0	0	0	0	0	0	0	0	0	0	0	0	0	0	0	0	0	0	0
C03	0	0	0	0	0	0	0	0	0	0	0	0	0	0	0	0	0	0	0	0	0	0	0	0	0	0	0	0	0	0	0	0	0	0	0	0	0	0
C04	0	0	0	0	0	0	0	0	0	0	0	0	0	0	0	0	0	0	0	0	0	0	0	0	0	0	0	0	0	0	0	0	0	0	0	0	0	0
C05	0	0	0	0	0	0	0	0	0	0	0	0	0	0	0	0	0	0	0	0	0	0	0	0	0	0	0	0	0	0	0	0	0	0	0	0	0	0
C06	0	0	0	0	0	0	0	0	0	0	0	0	0	0	0	0	0	0	0	0	0	0	0	0	0	0	0	0	0	0	0	0	0	0	0	0	0	0
C07	0	0	0	0	0	0	0	0	0	0	0	0	0	0	0	0	0	0	0	0	0	0	0	0	0	0	0	0	0	0	0	0	0	0	0	0	0	0
C08	0	0	0	0	0	0	0	0	0	0	0	0	0	0	0	0	0	0	0	0	0	0	0	0	0	0	0	0	0	0	0	0	0	0	0	0	0	0
C09	0	0	0	0	0	0	0	0	0	0	0	0	0	0	0	0	0	0	0	0	0	0	0	0	0	0	0	0	0	0	0	0	0	0	1	0	0	1
C10	0	0	0	0	0	0	0	0	0	0	0	0	0	0	0	0	0	0	0	0	0	0	0	0	0	0	0	0	0	0	0	0	0	0	1	0	1	
C11	0	0	0	0	0	0	0	0	0	0	0	0	0	0	0	0	0	0	0	0	0	0	0	0	0	0	0	0	0	0	0	0	0	0	0	0	0	0
C12	0	0	0	0	0	0	0	0	0	0	0	0	0	0	0	0	0	0	0	0	0	0	0	0	0	0	0	0	0	0	0	0	0	0	0	0	0	0
C13	0	0	0	0	0	0	0	0	0	0	0	0	0	0	0	0	0	0	0	0	0	0	0	0	0	0	0	0	0	0	0	0	0	0	1	0	0	1
C14	0	0	0	0	0	0	0	0	0	0	0	0	0	0	0	0	0	0	0	0	0	0	0	0	0	0	0	0	0	0	0	0	0	0	0	0	0	0
C15	0	0	0	0	0	0	0	0	0	0	0	0	2	0	0	0	0	0	0	2	0	0	0	0	0	0	0	0	0	0	0	0	0	0	0	0	0	0
C16	0	0	0	0	0	0	0	0	1	0	1	0	1	0	0	0	0	0	3	0	0	0	0	0	0	0	0	0	0	0	2	0	1	1	0	0	1	5
C17	0	0	0	0	0	0	0	0	0	0	0	0	1	0	0	0	0	0	1	0	0	0	0	0	0	0	0	0	0	0	0	0	0	0	0	0	0	
C18	0	0	0	0	0	0	0	1	0	0	0	0	2	1	2	0	0	3	9	0	0	0	0	0	1	0	0	0	0	0	2	2	1	1	0	0	7	
C19	0	0	0	0	0	0	0	0	0	0	0	0	0	1	0	0	0	0	1	0	0	0	0	0	0	0	0	0	0	0	0	0	0	0	0	0	0	
C20	0	0	0	0	0	0	0	0	0	0	0	1	1	1	0	0	1	1	5	0	0	0	0	0	0	0	0	0	0	0	1	1	0	0	1	1	4	
C21	0	0	0	0	0	0	0	0	0	0	0	0	0	0	0	0	0	0	0	0	0	0	0	0	0	0	0	0	0	0	0	0	0	0	0	0	0	
C22	0	0	0	0	0	0	0	0	0	0	0	1	0	0	0	0	1	0	2	0	0	0	0	0	0	0	0	0	0	0	0	0	2	0	0	0	2	
C23	0	0	0	0	0	0	0	0	0	0	0	0	0	0	0	0	0	0	0	0	0	0	0	0	0	0	0	0	0	0	0	0	0	0	0	0	0	
C24	0	0	0	0	0	0	0	0	0	0	0	0	0	0	0	0	0	0	0	0	0	0	0	0	0	0	0	0	0	0	0	0	0	0	0	0	0	
C25	0	0	0	0	0	0	0	0	0	0	0	1	0	0	1	0	1	0	3	0	0	0	0	0	0	0	0	0	0	0	0	0	1	2	1	0	0	4
C26	0	0	0	0	0	0	0	0	0	0	0	0	0	0	0	0	0	0	0	0	0	0	0	0	0	0	0	0	0	0	0	0	0	0	0	0	0	
C30	0	0	0	0	0	0	0	0	0	0	0	0	0	0	0	0	0	0	0	0	0	0	0	0	0	0	1	0	0	0	0	0	0	0	0	0	1	
C31	0	0	0	0	0	0	0	0	0	0	0	0	0	0	0	0	0	0	0	0	0	0	0	0	0	0	0	0	0	0	0	0	0	0	0	0	0	
C32	0	0	0	0	0	0	0	0	0	0	0	1	0	0	0	0	0	0	1	0	0	0	0	0	0	0	0	0	0	0	0	1	1	0	0	0	2	
C33	0	0	0	0	0	0	0	0	0	0	0	0	0	0	0	0	0	0	0	0	0	0	0	0	0	0	0	0	0	0	0	0	0	0	0	0	0	
C34	0	0	0	0	0	0	0	0	1	1	0	10	7	2	1	3	0	25	0	0	0	0	0	0	0	1	0	0	2	3	4	7	7	5	2	2	33	
C37	0	0	0	0	0	0	0	0	0	0	0	0	0	0	0	0	0	0	0	0	0	0	0	0	0	0	0	0	0	0	0	0	0	0	0	0	0	
C38	0	0	0	0	0	0	0	0	0	0	0	0	0	0	0	0	0	0	0	0	0	0	0	0	0	0	0	0	0	0	0	0	0	0	0	0	0	
C39	0	0	0	0	0	0	0	0	0	0	0	0	0	0	0	0	0	0	0	0	0	0	0	0	0	0	0	0	0	0	0	0	0	0	0	0	0	
C40	0	0	0	0	0	0	0	0	0	0	0	0	0	0	0	0	0	0	0	0	0	0	0	0	0	0	0	0	0	0	0	0	0	0	0	0	0	0
C41	0	0	0	0	0	0	0	0	0	0	0	0	0	0	0	0	0	0	0	0	0	0	0	0	0	0	0	0	0	0	0	0	0	0	0	0	0	0
C43	0	0	0	0	0	0	0	0	0	0	0	0	0	0	0	0	0	0	0	0	0	0	0	0	0	1	0	0	0	0	1	1	0	0	0	0	3	
C44	0	0	0	0	0	0	0	0	1	0	0	2	1	0	3	2	2	11	0	0	0	0	0	0	0	0	0	0	2	1	1	2	0	4	2	2	14	
C45	0	0	0	0	0	0	0	0	0	0	0	0	0	0	0	0	0	0	0	0	0	0	0	0	0	0	0	0	0	0	0	0	0	0	0	0	0	
C46	0	0	0	0	0	0	0	0	0	0	0	0	0	0	0	0	0	0	0	0	0	0	0	0	0	0	0	0	0	0	0	0	0	0	0	0	0	
C47	0	0	0	0	0	0	0	0	0	0	0	0	0	0	0	0	0	0	0	0	0	0	0	0	0	0	0	0	0	0	0	0	0	0	0	0	0	
C48	0	0	0	0	0	0	0	0	1	0	0	0	0	0	0	0	0	1	0	0	0	0	0	0	0	0	0	0	0	0	0	0	0	0	0	0	0	
C49	0	0	0	0	0	0	0	0	0	0	0	0	0	0	0	0	0	0	0	0	0	0	0	0	0	0	0	0	0	0	0	0	0	0	0	0	0	
C50	0	0	0	0	1	1	0	1	1	3	1	2	6	6	0	1	0	24	0	0	0	0	0	0	0	0	0	0	0	0	0	0	0	0	0	0	0	
C51	0	0	0	0	0	0	0	0	0	0	0	0	0	0	0	1	0	1	0	0	0	0	0	0	0	0	0	0	0	0	0	0	0	0	0	0	0	
C52	0	0	0	0	0	0	0	0	0	0	0	0	0	0	0	0	0	0	0	0	0	0	0	0	0	0	0	0	0	0	0	0	0	0	0	0	0	
C53	0	0	0	0	0	0	0	0	5	0	1	1	0	2	0	0	0	9	0	0	0	0	0	0	0	0	0	0	0	0	0	0	0	0	0	0	0	
C54	0	0	0	0	0	0	0	0	1	0	4	3	2	1	0	1	0	12	0	0	0	0	0	0	0	0	0	0	0	0	0	0	0	0	0	0	0	

Powiat żarski

Liczba zachorowań w 2020 roku według płci, wieku, ICD i powiatów (2/2)

ICD	Kobiety																	Ogółem	Mężczyźni																	Ogółem		
	GRUPA WIEKOWA																		GRUPA WIEKOWA																			
	00-04	05-09	10-14	15-19	20-24	25-29	30-34	35-39	40-44	45-49	50-54	55-59	60-64	65-69	70-74	75-79	80-84		85+	00-04	05-09	10-14	15-19	20-24	25-29	30-34	35-39	40-44	45-49	50-54	55-59	60-64	65-69	70-74	75-79		80-84	85+
C55	0	0	0	0	0	0	0	0	0	0	0	0	0	0	0	0	0	0	0	0	0	0	0	0	0	0	0	0	0	0	0	0	0	0	0	0	0	0
C56	0	0	0	0	0	0	0	0	0	1	1	0	1	2	0	1	1	0	7	0	0	0	0	0	0	0	0	0	0	0	0	0	0	0	0	0	0	0
C57	0	0	0	0	0	0	0	0	0	0	0	0	0	0	0	0	0	0	0	0	0	0	0	0	0	0	0	0	0	0	0	0	0	0	0	0	0	
C58	0	0	0	0	0	0	0	0	0	0	0	0	0	0	0	0	0	0	0	0	0	0	0	0	0	0	0	0	0	0	0	0	0	0	0	0	0	
C60	0	0	0	0	0	0	0	0	0	0	0	0	0	0	0	0	0	0	0	0	0	0	0	0	0	0	0	0	0	0	0	0	0	0	0	0	0	
C61	0	0	0	0	0	0	0	0	0	0	0	0	0	0	0	0	0	0	0	0	0	0	0	0	0	0	0	0	0	0	0	0	0	11	1	1	1	14
C62	0	0	0	0	0	0	0	0	0	0	0	0	0	0	0	0	0	0	0	0	0	0	1	0	0	0	0	0	0	0	0	0	0	0	0	0	1	
C63	0	0	0	0	0	0	0	0	0	0	0	0	0	0	0	0	0	0	0	0	0	0	0	0	0	0	0	0	0	0	0	0	0	0	0	0	0	
C64	0	0	0	0	0	0	0	0	0	0	0	0	0	3	0	0	0	1	4	0	0	0	0	0	0	1	0	0	0	1	0	0	0	4	1	0	0	7
C65	0	0	0	0	0	0	0	0	0	0	0	0	0	0	0	0	0	0	0	0	0	0	0	0	0	0	0	0	0	0	0	0	1	0	0	0	1	
C66	0	0	0	0	0	0	0	0	0	0	0	0	0	0	0	0	0	0	0	0	0	0	0	0	0	0	0	0	0	0	0	0	0	0	0	0	0	
C67	0	0	0	0	0	0	0	0	0	0	0	0	1	1	0	0	1	0	3	0	0	0	0	0	0	0	1	0	2	1	1	3	2	0	2	0	12	
C68	0	0	0	0	0	0	0	0	0	0	0	0	0	0	0	0	0	0	0	0	0	0	0	0	0	0	0	0	0	0	0	0	0	0	0	0	0	
C69	0	0	0	0	0	0	0	0	0	0	0	0	0	0	0	0	0	0	0	0	0	0	0	0	0	0	0	0	1	0	0	0	0	0	0	1		
C70	0	0	0	0	0	0	0	0	0	0	0	0	0	0	0	0	0	0	0	0	0	0	0	0	0	0	0	0	0	0	0	0	0	0	0	0	0	
C71	0	0	0	0	0	0	0	0	0	1	0	0	0	2	0	0	1	0	4	0	0	0	0	0	0	0	0	0	0	0	0	0	0	0	1	0	0	1
C72	0	0	0	0	0	0	0	0	0	0	0	0	0	0	0	0	0	0	0	0	0	0	0	0	0	0	0	0	0	0	0	0	0	0	0	0	0	
C73	0	0	0	0	0	0	1	2	1	1	0	0	0	1	0	0	1	0	7	0	0	0	0	0	1	0	0	0	0	1	0	0	0	0	0	0	2	
C74	0	0	0	0	0	0	0	0	0	0	0	0	0	0	1	0	0	0	1	0	0	0	0	0	0	0	0	0	0	0	0	0	0	0	0	0	0	
C75	0	0	0	0	0	0	0	0	0	0	0	0	0	0	0	0	0	0	0	0	0	0	0	0	0	0	0	0	0	0	0	0	0	0	0	0	0	
C76	0	0	0	0	0	0	0	0	0	0	0	1	0	1	0	0	0	0	2	0	0	0	0	0	0	0	0	0	0	0	0	0	0	0	0	0	0	
C77	0	0	0	0	0	0	0	0	1	0	0	0	0	0	0	0	0	1	0	0	0	0	0	0	0	0	0	0	0	0	0	0	0	1	0	0	1	
C78	0	0	0	0	0	0	0	0	1	1	0	0	0	0	0	1	0	1	4	0	0	0	0	0	0	0	0	0	0	0	0	0	0	0	0	0	0	
C79	0	0	0	0	0	0	0	0	0	0	0	0	0	0	1	0	0	0	1	0	0	0	0	0	0	0	0	0	0	0	0	0	0	0	0	0	0	
C80	0	0	0	0	0	0	0	0	0	0	0	0	0	0	0	0	0	0	0	0	0	0	0	0	0	0	0	0	0	0	0	0	0	0	0	0	0	
C81	0	0	0	0	0	0	0	0	0	0	0	0	0	0	0	0	0	0	0	0	0	0	0	0	0	0	0	0	0	0	0	0	0	0	0	0	0	
C82	0	0	0	0	0	0	0	0	0	0	0	0	0	0	0	0	0	0	0	0	0	0	0	0	0	0	0	0	0	0	0	0	0	0	0	0	0	
C83	0	0	0	0	0	0	0	0	0	0	0	0	0	0	0	0	0	0	0	0	0	0	0	0	0	0	0	0	0	0	0	0	0	0	0	0	0	
C84	0	0	0	0	0	0	0	0	0	0	0	0	0	0	0	0	0	0	0	0	0	0	0	0	0	0	0	0	0	0	0	0	0	0	0	0	0	
C85	0	0	0	0	0	0	0	0	0	0	0	0	0	0	0	0	0	0	0	0	0	0	0	0	0	0	0	0	0	0	0	0	0	0	0	0	0	
C88	0	0	0	0	0	0	0	0	0	0	0	0	0	0	0	0	0	0	0	0	0	0	0	0	0	0	0	0	0	0	0	0	0	0	0	0	0	
C90	0	0	0	0	0	0	0	0	0	0	0	0	1	0	0	1	0	2	0	0	0	0	0	0	0	0	0	0	0	0	0	0	0	0	0	0	0	
C91	0	0	0	0	0	0	0	0	0	0	0	0	0	0	1	0	0	1	2	0	0	0	0	0	0	0	0	0	0	0	0	0	0	0	1	0	0	1
C92	0	0	0	0	0	0	0	0	0	0	0	0	0	0	0	0	0	0	0	0	0	0	0	0	0	0	0	0	0	0	0	1	0	1	1	0	3	
C93	0	0	0	0	0	0	0	0	0	0	0	0	0	0	0	0	0	0	0	0	0	0	0	0	0	0	0	0	0	0	0	0	0	0	0	0	0	
C94	0	0	0	0	0	0	0	0	0	0	0	0	0	0	0	0	0	0	0	0	0	0	0	0	0	0	0	0	0	0	0	0	0	0	0	0	0	
C95	0	0	0	0	0	0	0	0	0	0	0	0	0	0	0	0	0	0	0	0	0	0	0	0	0	0	0	0	0	0	0	0	0	0	0	0	0	
C96	0	0	0	0	0	0	0	0	0	0	0	0	0	0	0	0	0	0	0	0	0	0	0	0	0	0	0	0	0	0	0	0	0	0	0	0	0	
C97	0	0	0	0	0	0	0	0	0	0	0	0	0	0	0	0	0	0	0	0	0	0	0	0	0	0	0	0	0	0	0	0	0	0	0	0	0	
D00	0	0	0	0	0	0	0	0	0	0	0	0	0	0	0	0	0	0	0	0	0	0	0	0	0	0	0	0	0	0	0	0	0	0	0	0	0	
D01	0	0	0	0	0	0	0	0	0	0	0	0	0	0	0	0	0	0	0	0	0	0	0	0	0	0	0	0	0	0	0	0	0	0	0	0	0	
D02	0	0	0	0	0	0	0	0	0	0	0	0	0	0	0	0	0	0	0	0	0	0	0	0	0	0	0	0	0	0	0	0	0	0	0	0	0	
D03	0	0	0	0	0	0	0	0	0	0	0	0	0	0	0	0	0	0	0	0	0	0	0	0	0	0	0	0	0	0	0	0	0	0	0	0	0	
D04	0	0	0	0	0	0	0	0	0	0	0	0	0	0	0	0	0	0	0	0	0	0	0	0	0	0	0	0	0	0	0	0	0	0	0	0	0	
D05	0	0	0	0	0	0	1	0	0	0	0	0	0	0	0	0	0	1	0	0	0	0	0	0	0	0	0	0	0	0	0	0	0	0	0	0	0	
D06	0	0	0	0	0	0	0	0	0	0	0	0	0	0	0	0	0	0	0	0	0	0	0	0	0	0	0	0	0	0	0	0	0	0	0	0	0	
D07	0	0	0	0	0	0	0	0	0	0	0	0	0	0	0	1	0	0	1	0	0	0	0	0	0	0	0	0	0	0	0	0	0	0	0	0	0	
D09	0	0	0	0	0	0	0	0	0	0	0	0	0	0	0	0	0	0	0	0	0	0	0	0	0	0	0	0	0	0	0	1	0	0	0	0	1	
Ogółem	0	0	0	0	0	1	3	3	7	10	11	14	21	43	67	32	23	23	16	274																		

Źródło: Wygenerowane przez System SAS ('SASApp', Linux) dnia 06 grudzień 2022 o godz. 16:12:19

Liczba zachorowań w 2020 roku według płci, wieku, ICD i powiatów (1/2)

ICD	Kobiety																		Mężczyźni																				
	GRUPA WIEKOWA																		GRUPA WIEKOWA																				
	00-04	05-09	10-14	15-19	20-24	25-29	30-34	35-39	40-44	45-49	50-54	55-59	60-64	65-69	70-74	75-79	80-84	85+	Ogółem	00-04	05-09	10-14	15-19	20-24	25-29	30-34	35-39	40-44	45-49	50-54	55-59	60-64	65-69	70-74	75-79	80-84	85+	Ogółem	
C00	0	0	0	0	0	0	0	0	0	0	0	0	0	0	0	0	0	0	0	0	0	0	0	0	0	0	0	0	0	0	0	0	0	0	0	0	0	0	0
C01	0	0	0	0	0	0	0	0	0	0	0	0	0	0	0	0	0	0	0	0	0	0	0	0	0	0	0	0	0	0	0	0	0	0	0	0	0	1	
C02	0	0	0	0	0	0	0	0	0	0	0	0	0	0	0	0	0	0	0	0	0	0	0	0	0	0	0	0	0	0	0	0	0	0	0	0	0	0	
C03	0	0	0	0	0	0	0	0	0	0	0	0	0	0	0	0	0	0	0	0	0	0	0	0	0	0	0	0	0	0	0	0	0	0	0	0	0	0	
C04	0	0	0	0	0	0	0	0	0	0	0	0	0	0	0	0	0	0	0	0	0	0	0	0	0	0	0	0	0	0	0	0	0	0	0	0	0	0	
C05	0	0	0	0	0	0	0	0	0	0	0	0	0	0	0	0	0	0	0	0	0	0	0	0	0	0	0	0	0	0	0	0	0	0	0	0	0	0	
C06	0	0	0	0	0	0	0	0	0	0	0	0	0	0	0	0	0	0	0	0	0	0	0	0	0	0	0	0	0	0	0	0	0	0	0	0	0	0	
C07	0	0	0	0	0	0	0	0	0	0	0	0	0	0	0	0	0	0	0	0	0	0	0	0	0	0	0	0	0	0	0	0	0	0	0	0	0	0	
C08	0	0	0	0	0	0	0	0	0	0	0	0	0	0	1	0	0	0	1	0	0	0	0	0	0	0	0	0	0	0	0	0	0	0	0	0	0	0	
C09	0	0	0	0	0	0	0	0	0	0	0	0	0	0	0	0	0	0	0	0	0	0	0	0	0	0	0	0	0	0	0	0	0	0	2	0	1	0	3
C10	0	0	0	0	0	0	0	0	0	0	0	0	0	0	0	0	0	0	0	0	0	0	0	0	0	0	0	0	0	0	0	0	0	0	0	0	0	0	
C11	0	0	0	0	0	0	0	0	0	0	0	0	0	0	0	0	0	0	0	0	0	0	0	0	0	0	0	0	0	0	0	0	0	0	0	0	0	0	
C12	0	0	0	0	0	0	0	0	0	0	0	0	0	0	0	0	0	0	0	0	0	0	0	0	0	0	0	0	0	0	0	0	0	0	0	0	0	0	
C13	0	0	0	0	0	0	0	0	0	0	0	0	0	0	0	0	0	0	0	0	0	0	0	0	0	0	0	0	0	0	0	0	0	0	0	1	0	1	
C14	0	0	0	0	0	0	0	0	0	0	0	0	0	0	0	0	0	0	0	0	0	0	0	0	0	0	0	0	0	0	0	0	0	0	0	0	0	0	
C15	0	0	0	0	0	0	0	0	0	0	0	0	0	0	0	0	0	0	0	0	0	0	0	0	0	0	0	0	0	0	0	0	0	0	0	0	0	0	
C16	0	0	0	0	0	0	0	0	0	0	1	0	0	0	1	0	0	1	3	0	0	0	0	0	0	0	0	0	0	0	0	0	0	0	0	1	0	1	
C17	0	0	0	0	0	0	0	0	0	0	0	0	0	0	0	0	0	0	0	0	0	0	0	0	0	0	0	0	0	0	0	0	0	0	0	0	0		
C18	0	0	0	0	0	0	0	0	0	0	0	0	0	0	1	0	0	1	0	0	0	0	0	0	0	0	0	0	0	0	0	0	2	1	1	0	6		
C19	0	0	0	0	0	0	0	0	0	0	0	0	0	0	0	0	1	1	0	0	0	0	0	0	0	0	0	0	0	0	1	0	0	1	0	2			
C20	0	0	0	0	0	0	0	0	0	0	0	0	0	0	0	0	0	0	0	0	0	0	0	0	0	0	0	0	0	0	0	1	0	1	0	2			
C21	0	0	0	0	0	0	0	0	0	0	0	0	0	0	0	0	0	0	0	0	0	0	0	0	0	0	0	0	0	0	0	0	0	0	0	0	0		
C22	0	0	0	0	0	0	0	0	0	0	0	0	0	0	0	0	0	0	0	0	0	0	0	0	0	0	0	0	0	0	0	0	0	1	0	1			
C23	0	0	0	0	0	0	0	0	0	0	0	0	0	0	1	0	0	1	0	0	0	0	0	0	0	0	0	0	0	0	0	0	0	0	0	0	0		
C24	0	0	0	0	0	0	0	0	0	0	0	0	0	0	0	0	0	0	0	0	0	0	0	0	0	0	0	0	0	0	0	0	0	0	0	0	0		
C25	0	0	0	0	0	0	0	0	0	0	0	0	0	0	0	0	0	0	0	0	0	0	0	0	0	0	0	0	0	0	0	0	0	0	0	0	0		
C26	0	0	0	0	0	0	0	0	0	0	0	0	0	0	0	0	0	0	0	0	0	0	0	0	0	0	0	0	0	0	0	0	0	0	0	0	0		
C30	0	0	0	0	0	0	0	0	0	0	0	0	0	0	0	0	0	0	0	0	0	0	0	0	0	0	0	0	0	0	0	0	0	0	0	0	0		
C31	0	0	0	0	0	0	0	1	0	0	0	0	0	0	0	0	0	1	0	0	0	0	0	0	0	0	0	0	0	0	0	0	0	0	0	0	0		
C32	0	0	0	0	0	0	0	0	0	0	0	0	0	0	0	0	0	0	0	0	0	0	0	0	0	0	0	0	0	0	0	0	0	0	0	0	0		
C33	0	0	0	0	0	0	0	0	0	0	0	0	0	0	0	0	0	0	0	0	0	0	0	0	0	0	0	0	0	0	0	0	0	0	0	0	0		
C34	0	0	0	0	0	0	0	0	0	0	1	1	0	1	0	0	0	3	0	0	0	0	0	0	0	0	0	0	0	0	0	1	0	3	1	2	0	7	
C37	0	0	0	0	0	0	0	0	0	0	0	0	0	0	0	0	0	0	0	0	0	0	0	0	0	0	0	0	0	0	0	0	0	0	0	0	0		
C38	0	0	0	0	0	0	0	0	0	0	0	0	0	0	0	0	0	0	0	0	0	0	0	0	0	0	0	0	0	0	0	0	0	0	0	0	0		
C39	0	0	0	0	0	0	0	0	0	0	0	0	0	0	0	0	0	0	0	0	0	0	0	0	0	0	0	0	0	0	0	0	0	0	0	0	0		
C40	0	0	0	0	0	0	0	0	0	0	0	0	0	0	0	0	0	0	0	0	0	0	0	0	0	0	0	0	0	0	0	0	0	0	0	0	0		
C41	0	0	0	0	0	0	0	0	0	0	0	0	0	0	0	0	0	0	0	0	0	0	0	0	0	0	0	0	0	0	0	0	0	0	0	0	0		
C43	0	0	0	0	0	0	0	0	0	0	0	0	0	0	0	0	0	0	0	0	0	0	0	0	0	0	0	0	0	0	0	1	0	0	0	0	1		
C44	0	0	0	0	0	0	0	0	0	0	1	1	2	0	0	0	0	4	0	0	0	0	0	0	0	0	0	0	0	0	1	1	1	1	0	0	3		
C45	0	0	0	0	0	0	0	0	0	0	0	0	0	0	0	0	0	0	0	0	0	0	0	0	0	0	0	0	0	0	0	0	0	0	0	0	0		
C46	0	0	0	0	0	0	0	0	0	0	0	0	0	0	0	0	0	0	0	0	0	0	0	0	0	0	0	0	0	0	0	0	0	0	0	0	0		
C47	0	0	0	0	0	0	0	0	0	0	0	0	0	0	0	0	0	0	0	0	0	0	0	0	0	0	0	0	0	0	0	0	0	0	0	0	0		
C48	0	0	0	0	0	0	0	0	0	0	0	0	0	0	0	0	0	0	0	0	0	0	0	0	0	0	0	0	0	0	0	0	0	1	0	0	1		
C49	0	1	0	0	0	0	0	0	0	0	0	0	0	0	0	0	0	1	0	0	0	0	0	0	0	0	0	0	1	0	1	0	0	0	0	2			
C50	0	0	0	0	0	0	2	1	2	0	2	1	0	2	1	1	1	13	0	0	0	0	0	0	0	0	0	0	0	0	0	0	0	0	0	0	0		
C51	0	0	0	0	0	0	0	0	0	0	0	0	0	0	0	0	0	0	0	0	0	0	0	0	0	0	0	0	0	0	0	0	0	0	0	0	0		
C52	0	0	0	0	0	0	0	0	0	0	0	0	0	0	0	0	0	0	0	0	0	0	0	0	0	0	0	0	0	0	0	0	0	0	0	0	0		
C53	0	0	0	0	0	0	0	0	0	0	0	0	1	0	0	0	0	1	0	0	0	0	0	0	0	0	0	0	0	0	0	0	0	0	0	0	0		
C54	0	0	0	0	0	0	0	0	0	1	0	0	0	0	2	0	0	3	0	0	0	0	0	0	0	0	0	0	0	0	0	0	0	0	0	0	0		

Liczba zachorowań w 2020 roku według płci, wieku, ICD i powiatów (1/2)

ICD	Kobiety																Ogółem	Mężczyźni																Ogółem			
	GRUPA WIEKOWA																	GRUPA WIEKOWA																			
	00-04	05-09	10-14	15-19	20-24	25-29	30-34	35-39	40-44	45-49	50-54	55-59	60-64	65-69	70-74	75-79		80-84	85+	00-04	05-09	10-14	15-19	20-24	25-29	30-34	35-39	40-44	45-49	50-54	55-59	60-64	65-69		70-74	75-79	80-84
C00	0	0	0	0	0	0	0	0	0	0	0	0	0	0	0	0	0	0	0	0	0	0	0	0	0	0	0	0	0	0	0	0	0	0	0	0	0
C01	0	0	0	0	0	0	0	0	0	0	0	0	0	0	1	0	0	1	0	0	0	0	0	0	0	0	0	0	0	0	0	0	0	0	0	0	
C02	0	0	0	0	0	0	0	0	0	0	0	0	0	0	0	0	0	0	0	0	0	0	0	0	0	0	0	0	0	0	0	0	0	0	0	0	
C03	0	0	0	0	0	0	0	0	0	0	0	0	0	0	0	0	0	0	0	0	0	0	0	0	0	0	0	0	0	0	0	0	0	0	0	0	
C04	0	0	0	0	0	0	0	0	0	0	0	0	0	0	0	0	1	0	1	0	0	0	0	0	0	0	0	0	0	0	0	0	0	0	0	0	
C05	0	0	0	0	0	0	0	0	0	0	0	0	0	0	0	0	0	0	0	0	0	0	0	0	0	0	0	0	0	0	0	0	0	0	0	0	
C06	0	0	0	0	0	0	0	0	0	0	0	0	0	0	0	0	0	0	0	0	0	0	0	0	0	0	0	0	0	0	0	0	0	0	0	0	
C07	0	0	0	0	0	0	0	0	0	0	0	0	0	0	0	0	0	0	0	0	0	0	0	0	0	0	0	0	0	0	0	0	0	0	0	0	
C08	0	0	0	0	0	0	0	0	0	0	0	0	0	0	0	0	0	0	0	0	0	0	0	0	0	0	0	0	0	0	0	0	0	0	0	0	
C09	0	0	0	0	0	0	0	1	0	1	0	1	0	1	0	0	0	4	0	0	0	0	0	0	0	1	0	0	0	0	0	0	0	0	0	1	
C10	0	0	0	0	0	0	0	0	0	0	0	0	0	0	0	0	0	0	0	0	0	0	0	0	0	0	0	0	0	0	0	0	0	0	0	0	
C11	0	0	0	0	0	0	0	0	0	0	0	0	0	0	0	0	0	0	0	0	0	0	0	0	0	1	0	0	0	0	0	0	0	0	0	1	
C12	0	0	0	0	0	0	0	0	0	0	0	0	0	0	0	0	0	0	0	0	0	0	0	0	0	0	0	0	0	0	0	0	0	0	0	0	
C13	0	0	0	0	0	0	0	0	0	0	0	0	0	1	0	0	1	0	0	0	0	0	0	0	0	0	0	0	0	0	0	1	1	0	0	2	
C14	0	0	0	0	0	0	0	0	0	0	0	0	0	0	0	0	0	0	0	0	0	0	0	0	0	0	0	0	0	0	0	0	0	0	0	0	
C15	0	0	0	0	0	0	0	0	0	0	0	0	0	0	0	0	0	0	0	0	0	0	0	0	0	0	0	0	1	0	0	1	0	0	0	2	
C16	0	0	0	0	0	0	0	0	0	0	1	0	0	0	0	0	1	2	0	0	0	0	0	0	0	0	0	0	0	2	2	2	0	1	1	8	
C17	0	0	0	0	0	0	0	0	0	0	0	0	0	0	0	0	0	0	0	0	0	0	0	0	0	0	0	0	0	0	0	0	0	0	0	0	
C18	0	0	0	0	0	0	0	0	0	0	2	1	1	1	3	1	2	11	0	0	0	0	0	0	0	1	0	1	1	0	6	5	1	1	2	18	
C19	0	0	0	0	0	0	0	0	0	1	0	1	0	1	0	0	3	0	0	0	0	0	0	0	0	0	0	0	0	0	0	0	0	1	0	2	
C20	0	0	0	0	0	0	0	0	0	0	0	2	0	1	0	2	0	5	0	0	0	0	0	0	0	0	0	0	0	1	3	1	1	0	0	6	
C21	0	0	0	0	0	0	0	0	0	0	0	0	1	0	0	1	0	0	0	0	0	0	0	0	0	0	0	0	0	0	0	0	0	0	0	0	
C22	0	0	0	0	0	0	0	0	0	0	0	0	0	0	0	0	0	0	0	0	0	0	0	0	0	0	0	0	0	0	0	0	1	0	0	1	
C23	0	0	0	0	0	0	0	0	0	0	0	0	0	1	0	0	1	0	0	0	0	0	0	0	0	0	0	0	0	0	0	0	0	0	0	0	
C24	0	0	0	0	0	0	0	0	0	0	0	0	0	1	0	0	1	0	0	0	0	0	0	0	0	0	0	0	0	0	0	0	0	0	0	0	
C25	0	0	0	0	0	0	0	0	0	0	0	0	0	1	1	0	3	0	0	0	0	0	0	0	0	0	0	0	0	1	0	2	1	1	0	5	
C26	0	0	0	0	0	0	0	0	0	0	0	0	0	0	0	0	0	0	0	0	0	0	0	0	0	0	0	0	0	0	0	0	0	0	0	0	
C30	0	0	0	0	0	0	0	0	0	0	0	0	0	0	0	0	0	0	0	0	0	0	0	0	0	0	0	0	0	0	0	0	0	0	0	0	
C31	0	0	0	0	0	0	0	0	0	0	0	0	0	0	0	0	0	0	0	0	0	0	0	0	0	0	0	0	0	0	0	0	0	0	0	0	
C32	0	0	0	0	0	0	0	0	0	0	1	0	0	0	0	0	1	0	0	0	0	0	0	0	0	0	0	0	0	1	1	1	0	0	0	3	
C33	0	0	0	0	0	0	0	0	0	0	0	0	0	0	0	0	0	0	0	0	0	0	0	0	0	0	0	0	0	0	0	0	0	0	0	0	
C34	0	0	0	0	0	0	0	0	0	1	2	3	8	8	8	3	4	2	31	0	0	0	0	0	0	0	0	0	0	1	3	6	4	4	3	0	21
C37	0	0	0	0	0	0	0	0	0	0	0	0	0	0	0	0	0	0	0	0	0	0	0	0	0	0	0	0	0	0	0	0	0	0	0	0	
C38	0	0	0	0	0	0	0	0	0	0	0	0	0	0	0	0	0	0	0	0	0	0	0	0	0	0	0	0	0	0	0	1	0	0	0	1	
C39	0	0	0	0	0	0	0	0	0	0	0	0	0	0	0	0	0	0	0	0	0	0	0	0	0	0	0	0	0	0	0	0	0	0	0	0	0
C40	0	0	0	0	0	0	0	0	0	0	0	0	0	0	0	0	0	0	0	0	0	0	0	0	0	0	0	0	0	0	0	0	0	0	0	0	0
C41	0	0	0	0	0	0	0	0	0	0	0	0	0	1	0	0	1	0	0	0	0	0	0	0	0	0	0	0	0	0	0	0	0	1	0	1	
C43	0	0	0	0	0	2	1	0	0	0	0	0	0	1	1	0	5	0	0	0	0	0	0	0	0	1	0	0	0	1	1	0	1	0	4	4	
C44	0	0	0	0	0	0	0	0	0	1	1	0	1	3	2	2	1	11	0	0	0	0	0	0	0	0	0	0	0	1	1	3	1	0	0	6	
C45	0	0	0	0	0	0	0	0	0	0	0	0	0	0	0	0	0	0	0	0	0	0	0	0	0	0	0	0	0	0	0	1	0	0	1		
C46	0	0	0	0	0	0	0	0	0	0	0	0	0	0	0	0	0	0	0	0	0	0	0	0	0	0	0	0	0	0	0	0	0	0	0	0	
C47	0	0	0	0	0	0	0	0	0	0	0	0	0	0	0	0	0	0	0	0	0	0	0	0	0	0	0	0	0	0	0	0	0	0	0	0	
C48	0	0	0	0	0	0	0	0	0	0	0	0	0	0	0	0	0	0	0	0	0	0	0	0	0	0	0	0	0	0	0	0	0	0	0	0	
C49	0	0	0	0	0	0	0	0	0	0	0	0	0	0	0	0	0	0	0	0	0	0	0	0	0	0	0	0	0	0	1	0	0	0	0	1	
C50	0	0	0	0	0	0	1	5	3	2	7	8	11	7	2	5	5	56	0	0	0	0	0	0	0	0	0	0	0	0	0	0	0	0	0	0	0
C51	0	0	0	0	0	0	0	0	0	0	0	0	1	0	0	0	1	0	0	0	0	0	0	0	0	0	0	0	0	0	0	0	0	0	0	0	
C52	0	0	0	0	0	0	0	0	0	0	0	0	1	0	0	0	1	0	0	0	0	0	0	0	0	0	0	0	0	0	0	0	0	0	0	0	
C53	0	0	0	0	0	1	1	2	1	0	1	1	0	2	1	0	11	0	0	0	0	0	0	0	0	0	0	0	0	0	0	0	0	0	0	0	
C54	0	0	0	0	0	0	1	0	0	1	1	2	3	3	1	1	0	13	0	0	0	0	0	0	0	0	0	0	0	0	0	0	0	0	0	0	

Zachorowania w 2020 roku, liczba, współczynnik surowy, współczynnik standaryzowany i odsetek według płci i ICD

Kobiety

ICD	Liczba	Wsp_surowy	Wsp_stand	ESP2013	Odsetek
C00	3	0,6	0,2	0,6	0,2
C01	5	1,0	0,5	0,9	0,3
C02	3	0,6	0,3	0,5	0,2
C03	1	0,2	0,1	0,2	0,1
C04	6	1,2	0,6	1,1	0,3
C05	0	0,0	0,0	0,0	0,0
C06	1	0,2	0,1	0,1	0,1
C07	0	0,0	0,0	0,0	0,0
C08	1	0,2	0,1	0,2	0,1
C09	9	1,7	0,9	1,6	0,5
C10	0	0,0	0,0	0,0	0,0
C11	0	0,0	0,0	0,0	0,0
C12	0	0,0	0,0	0,0	0,0
C13	2	0,4	0,2	0,4	0,1
C14	0	0,0	0,0	0,0	0,0
C15	8	1,5	0,7	1,4	0,5
C16	34	6,6	3,1	6,3	2,0
C17	3	0,6	0,3	0,4	0,2
C18	104	20,0	8,6	19,2	6,0
C19	25	4,8	2,4	4,3	1,4
C20	42	8,1	3,3	7,7	2,4
C21	5	1,0	0,4	1,0	0,3
C22	6	1,2	0,4	1,0	0,3
C23	6	1,2	0,5	1,2	0,3
C24	7	1,3	0,5	1,2	0,4
C25	45	8,7	3,8	8,2	2,6
C26	2	0,4	0,2	0,3	0,1
C30	1	0,2	0,1	0,1	0,1
C31	3	0,6	0,4	0,7	0,2
C32	6	1,2	0,7	1,1	0,3
C33	0	0,0	0,0	0,0	0,0
C34	210	40,5	17,2	36,9	12,0
C37	2	0,4	0,3	0,3	0,1
C38	1	0,2	0,1	0,1	0,1
C39	0	0,0	0,0	0,0	0,0
C40	2	0,4	0,4	0,3	0,1
C41	4	0,8	0,4	0,8	0,2
C43	25	4,8	3,4	5,0	1,4
C44	95	18,3	7,4	17,5	5,5
C45	1	0,2	0,1	0,1	0,1
C46	0	0,0	0,0	0,0	0,0
C47	0	0,0	0,0	0,0	0,0
C48	2	0,4	0,2	0,5	0,1
C49	6	1,2	1,2	1,3	0,3
C50	418	80,6	45,5	77,0	24,0
C51	8	1,5	0,5	1,6	0,5
C52	3	0,6	0,3	0,5	0,2
C53	57	11,0	7,6	10,3	3,3
C54	119	22,9	10,8	22,0	6,8

Mężczyźni

ICD	Liczba	Wsp_surowy	Wsp_stand	ESP2013	Odsetek
C00	4	0,8	0,4	1,1	0,2
C01	2	0,4	0,2	0,4	0,1
C02	6	1,2	0,6	1,1	0,3
C03	1	0,2	0,1	0,2	0,1
C04	5	1,0	0,6	1,0	0,3
C05	4	0,8	0,4	1,0	0,2
C06	0	0,0	0,0	0,0	0,0
C07	3	0,6	0,4	0,5	0,2
C08	0	0,0	0,0	0,0	0,0
C09	19	3,9	2,2	4,0	1,1
C10	2	0,4	0,3	0,6	0,1
C11	3	0,6	0,4	0,6	0,2
C12	0	0,0	0,0	0,0	0,0
C13	10	2,0	1,1	1,8	0,6
C14	1	0,2	0,1	0,2	0,1
C15	23	4,7	2,6	5,2	1,3
C16	65	13,2	6,9	16,6	3,8
C17	3	0,6	0,4	0,6	0,2
C18	134	27,3	14,4	33,0	7,8
C19	18	3,7	1,9	4,9	1,0
C20	70	14,2	7,6	16,5	4,1
C21	3	0,6	0,3	0,8	0,2
C22	17	3,5	2,1	4,2	1,0
C23	2	0,4	0,2	0,6	0,1
C24	7	1,4	0,7	1,4	0,4
C25	45	9,2	4,9	10,1	2,6
C26	2	0,4	0,2	0,4	0,1
C30	1	0,2	0,1	0,2	0,1
C31	0	0,0	0,0	0,0	0,0
C32	28	5,7	3,2	5,5	1,6
C33	1	0,2	0,1	0,5	0,1
C34	249	50,7	26,6	60,2	14,4
C37	1	0,2	0,1	0,5	0,1
C38	2	0,4	0,2	0,4	0,1
C39	0	0,0	0,0	0,0	0,0
C40	1	0,2	0,3	0,2	0,1
C41	4	0,8	0,4	0,9	0,2
C43	25	5,1	2,6	5,6	1,5
C44	105	21,4	11,4	29,3	6,1
C45	1	0,2	0,1	0,2	0,1
C46	0	0,0	0,0	0,0	0,0
C47	0	0,0	0,0	0,0	0,0
C48	2	0,4	0,2	0,7	0,1
C49	12	2,4	1,5	2,9	0,7
C50	1	0,2	0,1	0,2	0,1
C51	0	0,0	0,0	0,0	0,0
C52	0	0,0	0,0	0,0	0,0
C53	0	0,0	0,0	0,0	0,0
C54	0	0,0	0,0	0,0	0,0

ICD	Liczba	Wsp_surowy	Wsp_stand	ESP2013	Odsetek
C55	0	0,0	0,0	0,0	0,0
C56	0	0,0	0,0	0,0	0,0
C57	0	0,0	0,0	0,0	0,0
C58	0	0,0	0,0	0,0	0,0
C60	6	1,2	0,6	2,1	0,3
C61	382	77,7	39,0	94,3	22,2
C62	29	5,9	5,0	5,3	1,7
C63	0	0,0	0,0	0,0	0,0
C64	80	16,3	9,3	18,2	4,6
C65	6	1,2	0,6	1,5	0,3
C66	2	0,4	0,2	0,4	0,1
C67	164	33,4	17,1	42,7	9,5
C68	0	0,0	0,0	0,0	0,0
C69	4	0,8	0,6	1,0	0,2
C70	1	0,2	0,1	0,2	0,1
C71	29	5,9	4,4	6,4	1,7
C72	1	0,2	0,2	0,2	0,1
C73	14	2,8	1,9	3,1	0,8
C74	2	0,4	0,7	0,4	0,1
C75	0	0,0	0,0	0,0	0,0
C76	5	1,0	0,5	1,3	0,3
C77	1	0,2	0,1	0,2	0,1
C78	8	1,6	1,0	2,1	0,5
C79	5	1,0	0,5	1,5	0,3
C80	11	2,2	1,2	3,0	0,6
C81	2	0,4	0,7	0,4	0,1
C82	3	0,6	0,4	0,6	0,2
C83	7	1,4	0,8	1,3	0,4
C84	6	1,2	0,7	2,0	0,3
C85	11	2,2	1,2	2,7	0,6
C88	0	0,0	0,0	0,0	0,0
C90	11	2,2	1,3	3,2	0,6
C91	17	3,5	3,7	4,3	1,0
C92	15	3,1	2,0	3,6	0,9
C93	1	0,2	0,1	0,2	0,1
C94	1	0,2	0,1	0,4	0,1
C95	0	0,0	0,0	0,0	0,0
C96	0	0,0	0,0	0,0	0,0
C97	0	0,0	0,0	0,0	0,0
D00	0	0,0	0,0	0,0	0,0
D01	2	0,4	0,2	0,3	0,1
D02	2	0,4	0,2	0,7	0,1
D03	3	0,6	0,3	0,6	0,2
D04	9	1,8	1,0	2,4	0,5
D05	0	0,0	0,0	0,0	0,0
D06	0	0,0	0,0	0,0	0,0
D07	0	0,0	0,0	0,0	0,0
D09	2	0,4	0,2	0,4	0,1

Kobiety

Liczba zachorowań w 2020 roku według płci, ICD i wieku (1/2)

ICD	GRUPA WIEKOWA															Ogółem			
	00-04	05-09	10-14	15-19	20-24	25-29	30-34	35-39	40-44	45-49	50-54	55-59	60-64	65-69	70-74		75-79	80-84	85+
C00	0	0	0	0	0	0	0	0	0	0	0	0	0	0	1	1	0	1	3
C01	0	0	0	0	0	0	1	0	1	0	0	0	1	0	1	0	0	1	5
C02	0	0	0	0	0	0	0	0	0	1	0	0	0	1	1	0	0	0	3
C03	0	0	0	0	0	0	0	0	0	0	0	0	0	0	1	0	0	0	1
C04	0	0	0	0	0	0	0	0	0	1	1	0	1	2	0	0	1	0	6
C05	0	0	0	0	0	0	0	0	0	0	0	0	0	0	0	0	0	0	0
C06	0	0	0	0	0	0	0	0	0	0	0	0	0	1	0	0	0	0	1
C07	0	0	0	0	0	0	0	0	0	0	0	0	0	0	0	0	0	0	0
C08	0	0	0	0	0	0	0	0	0	0	0	0	0	0	1	0	0	0	1
C09	0	0	0	0	0	0	0	1	0	2	0	1	1	1	1	0	1	1	9
C10	0	0	0	0	0	0	0	0	0	0	0	0	0	0	0	0	0	0	0
C11	0	0	0	0	0	0	0	0	0	0	0	0	0	0	0	0	0	0	0
C12	0	0	0	0	0	0	0	0	0	0	0	0	0	0	0	0	0	0	0
C13	0	0	0	0	0	0	0	0	0	0	0	1	0	0	1	0	0	0	2
C14	0	0	0	0	0	0	0	0	0	0	0	0	0	0	0	0	0	0	0
C15	0	0	0	0	0	0	0	0	0	0	0	4	1	1	1	0	0	1	8
C16	0	0	0	0	0	0	1	1	3	1	3	2	5	1	5	2	2	8	34
C17	0	0	0	0	0	0	0	0	0	0	0	0	2	1	0	0	0	0	3
C18	0	0	0	0	0	0	0	2	1	2	6	7	14	23	16	12	12	9	104
C19	0	0	0	0	0	0	0	2	1	2	1	5	6	5	0	0	0	3	25
C20	0	0	0	0	0	0	0	0	0	1	3	12	7	4	6	6	3	42	
C21	0	0	0	0	0	0	0	0	0	0	1	0	0	2	1	1	0	5	
C22	0	0	0	0	0	0	0	0	0	0	1	1	1	0	0	2	1	6	
C23	0	0	0	0	0	0	0	0	0	0	1	0	0	0	3	1	0	1	6
C24	0	0	0	0	0	0	0	0	0	0	0	0	0	3	2	0	2	0	7
C25	0	0	0	0	0	0	0	0	2	0	1	4	10	7	9	5	3	4	45
C26	0	0	0	0	0	0	0	0	0	0	0	0	0	2	0	0	0	0	2
C30	0	0	0	0	0	0	0	0	0	0	0	0	0	1	0	0	0	0	1
C31	0	0	0	0	0	0	0	1	0	0	1	0	0	0	0	1	0	0	3
C32	0	0	0	0	0	0	0	0	0	1	0	2	2	1	0	0	0	0	6
C33	0	0	0	0	0	0	0	0	0	0	0	0	0	0	0	0	0	0	0
C34	0	0	0	0	0	0	0	2	0	2	6	13	43	51	47	17	19	10	210
C37	0	0	0	0	0	0	0	1	1	0	0	0	0	0	0	0	0	0	2
C38	0	0	0	0	0	0	0	0	0	0	0	0	0	1	0	0	0	0	1
C39	0	0	0	0	0	0	0	0	0	0	0	0	0	0	0	0	0	0	0
C40	0	0	0	0	0	1	0	0	0	0	0	0	0	1	0	0	0	0	2
C41	0	0	0	0	0	0	0	0	0	0	0	1	1	0	1	1	0	0	4
C43	0	0	0	1	0	3	2	1	4	0	1	2	0	1	5	4	1	0	25
C44	0	0	0	0	0	0	0	0	1	5	5	4	11	19	9	9	15	17	95
C45	0	0	0	0	0	0	0	0	0	0	0	0	0	1	0	0	0	0	1
C46	0	0	0	0	0	0	0	0	0	0	0	0	0	0	0	0	0	0	0
C47	0	0	0	0	0	0	0	0	0	0	0	0	0	0	0	0	0	0	0
C48	0	0	0	0	0	0	0	0	0	1	0	0	0	0	0	1	0	0	2
C49	1	1	0	0	0	0	0	0	0	0	0	0	1	1	2	0	0	0	6
C50	0	0	0	0	1	2	8	13	27	35	39	50	61	79	44	24	23	12	418
C51	0	0	0	0	0	0	0	0	0	0	0	0	1	1	2	2	2	0	8
C52	0	0	0	0	0	0	0	0	0	0	1	1	0	1	0	0	0	0	3
C53	0	0	0	0	1	1	2	6	7	9	5	5	9	7	3	0	1	1	57
C54	0	0	0	0	0	0	0	2	3	2	5	17	22	18	26	13	10	1	119

ICD	GRUPA WIEKOWA															Ogółem				
	00-04	05-09	10-14	15-19	20-24	25-29	30-34	35-39	40-44	45-49	50-54	55-59	60-64	65-69	70-74		75-79	80-84	85+	
C55	0	0	0	0	0	0	0	0	0	0	0	0	0	0	1	0	0	0	2	
C56	0	0	0	3	2	1	0	2	7	9	6	5	15	22	14	3	5	2	96	
C57	0	0	0	0	0	0	0	0	1	0	0	0	0	1	0	0	1	3		
C58	0	0	0	0	0	0	0	0	0	0	0	0	0	0	0	0	0	0	0	
C60	0	0	0	0	0	0	0	0	0	0	0	0	0	0	0	0	0	0	0	
C61	0	0	0	0	0	0	0	0	0	0	0	0	0	0	0	0	0	0	0	
C62	0	0	0	0	0	0	0	0	0	0	0	0	0	0	0	0	0	0	0	
C63	0	0	0	0	0	0	0	0	0	0	0	0	0	0	0	0	0	0	0	
C64	1	0	0	0	0	0	0	1	0	1	2	3	6	8	14	6	7	3	54	
C65	0	0	0	0	0	0	0	0	0	0	0	0	0	0	1	1	0	0	2	
C66	0	0	0	0	0	0	0	0	0	0	0	0	0	0	1	0	0	0	1	
C67	0	0	0	0	0	0	0	1	0	1	2	2	5	6	10	6	8	7	48	
C68	0	0	0	0	0	0	0	0	0	0	0	0	0	0	0	0	0	0	0	
C69	0	0	0	0	0	0	0	0	0	0	0	0	0	0	0	0	1	0	1	
C70	0	0	0	0	0	0	0	0	0	0	0	0	0	0	0	0	0	0	0	
C71	0	0	0	0	0	0	2	2	3	1	1	2	4	3	3	5	1	3	33	
C72	0	0	0	0	0	0	0	0	0	0	0	0	0	0	0	0	0	0	0	
C73	0	0	0	1	0	2	4	8	9	10	7	5	0	5	5	1	1	0	58	
C74	0	0	0	0	0	0	0	1	0	0	0	0	0	1	1	0	0	0	3	
C75	0	0	0	0	0	0	0	0	0	0	0	0	0	1	0	0	0	0	1	
C76	0	0	0	0	0	0	0	0	0	0	0	0	1	1	3	5	0	3	14	
C77	0	0	0	0	0	0	0	0	0	0	0	0	1	0	0	0	1	0	2	
C78	0	0	1	0	0	0	0	0	2	0	1	1	0	1	1	3	1	1	12	
C79	0	0	0	0	0	0	0	0	0	0	0	0	2	1	4	2	1	1	12	
C80	0	0	0	0	0	0	0	0	0	0	0	1	0	0	1	2	0	1	6	
C81	0	0	1	0	0	0	0	0	0	0	0	0	1	0	0	0	0	0	2	
C82	0	0	0	0	0	0	0	0	1	0	0	0	1	0	0	0	0	0	2	
C83	0	0	0	0	0	0	0	0	0	0	0	1	0	0	3	1	1	0	2	8
C84	0	0	0	0	0	0	0	0	0	0	0	0	0	0	0	0	0	0	0	0
C85	0	0	0	1	0	0	0	0	0	1	1	0	2	2	1	0	1	1	10	
C88	0	0	0	0	0	0	0	0	0	0	0	0	0	0	0	0	0	0	0	0
C90	0	0	0	0	0	0	0	0	0	1	0	0	0	1	3	1	2	4	0	12
C91	2	2	0	0	0	0	0	0	0	0	0	0	1	0	4	1	1	3	2	18
C92	0	0	0	0	0	0	0	0	0	0	0	0	0	2	0	0	0	2	1	5
C93	0	0	0	0	0	0	0	0	0	0	0	0	0	0	0	0	0	0	0	0
C94	0	0	0	0	0	0	0	0	0	0	0	0	0	0	0	0	0	0	1	1
C95	0	0	0	0	0	0	0	0	0	0	0	0	1	0	0	0	0	0	0	1
C96	0	0	0	0	0	0	0	0	0	0	0	0	0	0	0	1	0	0	0	1
C97	0	0	0	0	0	0	0	0	0	0	0	0	0	0	0	0	0	0	0	0
D00	0	0	0	0	0	0	0	0	0	0	0	0	0	0	0	0	0	1	0	1
D01	0	0	0	0	0	0	0	0	0	0	0	0	0	1	0	2	2	0	0	7
D02	0	0	0	0	0	0	0	0	0	0	0	0	0	0	0	0	0	0	0	0
D03	0	0	0	0	1	0	0	0	0	0	0	1								

Kobiety

Współczynniki surowe zachorowalności w 2020 roku według płci, ICD i wieku (1/2)

ICD	GRUPA WIEKOWA																	
	00-04	05-09	10-14	15-19	20-24	25-29	30-34	35-39	40-44	45-49	50-54	55-59	60-64	65-69	70-74	75-79	80-84	85+
C00	0,0	0,0	0,0	0,0	0,0	0,0	0,0	0,0	0,0	0,0	0,0	0,0	0,0	0,0	3,5	7,0	0,0	7,2
C01	0,0	0,0	0,0	0,0	0,0	0,0	2,8	0,0	2,5	0,0	0,0	0,0	2,5	0,0	3,5	0,0	0,0	7,2
C02	0,0	0,0	0,0	0,0	0,0	0,0	0,0	0,0	2,9	0,0	0,0	0,0	2,6	3,5	0,0	0,0	0,0	0,0
C03	0,0	0,0	0,0	0,0	0,0	0,0	0,0	0,0	0,0	0,0	0,0	0,0	0,0	3,5	0,0	0,0	0,0	0,0
C04	0,0	0,0	0,0	0,0	0,0	0,0	0,0	0,0	2,9	3,5	0,0	2,5	5,3	0,0	0,0	7,4	0,0	0,0
C05	0,0	0,0	0,0	0,0	0,0	0,0	0,0	0,0	0,0	0,0	0,0	0,0	0,0	2,6	0,0	0,0	0,0	0,0
C06	0,0	0,0	0,0	0,0	0,0	0,0	0,0	0,0	0,0	0,0	0,0	0,0	0,0	0,0	0,0	0,0	0,0	0,0
C07	0,0	0,0	0,0	0,0	0,0	0,0	0,0	0,0	0,0	0,0	0,0	0,0	0,0	0,0	0,0	0,0	0,0	0,0
C08	0,0	0,0	0,0	0,0	0,0	0,0	0,0	0,0	0,0	0,0	0,0	0,0	0,0	3,5	0,0	0,0	0,0	0,0
C09	0,0	0,0	0,0	0,0	0,0	0,0	2,4	0,0	5,8	0,0	3,1	2,5	2,6	3,5	0,0	7,4	7,2	0,0
C10	0,0	0,0	0,0	0,0	0,0	0,0	0,0	0,0	0,0	0,0	0,0	0,0	0,0	0,0	0,0	0,0	0,0	0,0
C11	0,0	0,0	0,0	0,0	0,0	0,0	0,0	0,0	0,0	0,0	0,0	0,0	0,0	0,0	0,0	0,0	0,0	0,0
C12	0,0	0,0	0,0	0,0	0,0	0,0	0,0	0,0	0,0	0,0	0,0	0,0	0,0	0,0	0,0	0,0	0,0	0,0
C13	0,0	0,0	0,0	0,0	0,0	0,0	0,0	0,0	0,0	0,0	3,1	0,0	0,0	0,0	3,5	0,0	0,0	0,0
C14	0,0	0,0	0,0	0,0	0,0	0,0	0,0	0,0	0,0	0,0	0,0	0,0	0,0	0,0	0,0	0,0	0,0	0,0
C15	0,0	0,0	0,0	0,0	0,0	0,0	0,0	0,0	0,0	0,0	10,0	2,6	3,5	7,0	0,0	0,0	7,2	0,0
C16	0,0	0,0	0,0	0,0	0,0	0,0	2,8	2,4	7,4	2,9	10,4	6,3	12,5	2,6	17,5	13,9	14,8	57,7
C17	0,0	0,0	0,0	0,0	0,0	0,0	0,0	0,0	0,0	0,0	5,0	2,6	0,0	0,0	0,0	0,0	0,0	0,0
C18	0,0	0,0	0,0	0,0	0,0	0,0	4,7	2,5	5,8	20,8	22,0	35,1	60,5	55,9	83,4	88,7	65,0	0,0
C19	0,0	0,0	0,0	0,0	0,0	0,0	0,0	4,9	2,9	6,9	3,1	12,5	15,8	17,5	0,0	0,0	21,7	0,0
C20	0,0	0,0	0,0	0,0	0,0	0,0	0,0	0,0	0,0	3,5	9,4	30,1	18,4	14,0	41,7	44,4	21,7	0,0
C21	0,0	0,0	0,0	0,0	0,0	0,0	0,0	0,0	0,0	0,0	3,1	0,0	0,0	7,0	7,0	7,4	0,0	0,0
C22	0,0	0,0	0,0	0,0	0,0	0,0	0,0	0,0	0,0	0,0	3,1	2,5	2,6	0,0	0,0	14,8	7,2	0,0
C23	0,0	0,0	0,0	0,0	0,0	0,0	0,0	0,0	0,0	3,5	0,0	0,0	0,0	10,5	7,0	0,0	7,2	0,0
C24	0,0	0,0	0,0	0,0	0,0	0,0	0,0	0,0	0,0	0,0	0,0	0,0	7,9	7,0	0,0	14,8	0,0	0,0
C25	0,0	0,0	0,0	0,0	0,0	0,0	0,0	4,9	0,0	3,5	12,6	25,1	18,4	31,5	34,7	22,2	28,9	0,0
C26	0,0	0,0	0,0	0,0	0,0	0,0	0,0	0,0	0,0	0,0	0,0	0,0	5,3	0,0	0,0	0,0	0,0	0,0
C30	0,0	0,0	0,0	0,0	0,0	0,0	0,0	0,0	0,0	0,0	0,0	0,0	2,6	0,0	0,0	0,0	0,0	0,0
C31	0,0	0,0	0,0	0,0	0,0	0,0	2,4	0,0	0,0	3,5	0,0	0,0	0,0	0,0	7,0	0,0	0,0	0,0
C32	0,0	0,0	0,0	0,0	0,0	0,0	0,0	2,9	0,0	6,3	5,0	2,6	0,0	0,0	0,0	0,0	0,0	0,0
C33	0,0	0,0	0,0	0,0	0,0	0,0	0,0	0,0	0,0	0,0	0,0	0,0	0,0	0,0	0,0	0,0	0,0	0,0
C34	0,0	0,0	0,0	0,0	0,0	0,0	4,7	0,0	5,8	20,8	40,8	107,7	134,2	164,3	118,1	140,4	72,2	0,0
C37	0,0	0,0	0,0	0,0	0,0	0,0	2,4	2,5	0,0	0,0	0,0	0,0	0,0	0,0	0,0	0,0	0,0	0,0
C38	0,0	0,0	0,0	0,0	0,0	0,0	0,0	0,0	0,0	0,0	0,0	2,6	0,0	0,0	0,0	0,0	0,0	0,0
C39	0,0	0,0	0,0	0,0	0,0	0,0	0,0	0,0	0,0	0,0	0,0	0,0	0,0	0,0	0,0	0,0	0,0	0,0
C40	0,0	0,0	0,0	0,0	0,0	3,2	0,0	0,0	0,0	0,0	0,0	2,5	0,0	0,0	0,0	0,0	0,0	0,0
C41	0,0	0,0	0,0	0,0	0,0	0,0	0,0	0,0	0,0	0,0	3,1	2,5	0,0	3,5	7,0	0,0	0,0	0,0
C43	0,0	0,0	0,0	4,3	0,0	9,5	5,5	2,4	9,9	0,0	3,5	6,3	0,0	2,6	17,5	27,8	7,4	0,0
C44	0,0	0,0	0,0	0,0	0,0	0,0	0,0	2,5	14,6	17,3	12,6	27,6	50,0	31,5	62,5	110,9	122,7	0,0
C45	0,0	0,0	0,0	0,0	0,0	0,0	0,0	0,0	0,0	0,0	0,0	2,6	0,0	0,0	0,0	0,0	0,0	0,0
C46	0,0	0,0	0,0	0,0	0,0	0,0	0,0	0,0	0,0	0,0	0,0	0,0	0,0	0,0	0,0	0,0	0,0	0,0
C47	0,0	0,0	0,0	0,0	0,0	0,0	0,0	0,0	0,0	0,0	0,0	0,0	0,0	0,0	0,0	0,0	0,0	0,0
C48	0,0	0,0	0,0	0,0	0,0	0,0	0,0	0,0	2,9	0,0	0,0	0,0	0,0	0,0	7,0	0,0	0,0	0,0
C49	4,3	4,0	0,0	0,0	0,0	0,0	0,0	0,0	0,0	0,0	0,0	2,6	3,5	13,9	0,0	0,0	0,0	0,0
C50	0,0	0,0	0,0	0,0	3,9	6,3	22,0	30,5	66,6	101,9	135,1	157,0	152,8	207,9	153,8	166,8	170,0	86,6
C51	0,0	0,0	0,0	0,0	0,0	0,0	0,0	0,0	0,0	0,0	0,0	2,5	2,6	7,0	13,9	14,8	0,0	0,0
C52	0,0	0,0	0,0	0,0	0,0	0,0	0,0	0,0	0,0	0,0	3,1	2,5	0,0	3,5	0,0	0,0	0,0	0,0
C53	0,0	0,0	0,0	0,0	3,9	3,2	5,5	14,1	17,3	26,2	17,3	15,7	22,6	18,4	10,5	0,0	7,4	7,2
C54	0,0	0,0	0,0	0,0	0,0	0,0	4,7	7,4	5,8	17,3	53,4	55,1	47,4	90,9	90,3	73,9	7,2	0,0

ICD	GRUPA WIEKOWA																		
	00-04	05-09	10-14	15-19	20-24	25-29	30-34	35-39	40-44	45-49	50-54	55-59	60-64	65-69	70-74	75-79	80-84	85+	
C55	0,0	0,0	0,0	0,0	0,0	0,0	0,0	0,0	0,0	0,0	0,0	0,0	0,0	0,0	0,0	3,1	0,0	0,0	0,0
C56	0,0	0,0	0,0	0,0	12,9	7,7	3,2	0,0	4,7	17,3	26,2	20,8	15,7	37,6	57,9	48,9	20,8	37,0	14,4
C57	0,0	0,0	0,0	0,0	0,0	0,0	0,0	0,0	2,5	0,0	0,0	0,0	0,0	0,0	3,5	0,0	0,0	7,2	
C58	0,0	0,0	0,0	0,0	0,0	0,0	0,0	0,0	0,0	0,0	0,0	0,0	0,0	0,0	0,0	0,0	0,0	0,0	
C60	0,0	0,0	0,0	0,0	0,0	0,0	0,0	0,0	0,0	0,0	0,0	0,0	0,0	0,0	0,0	0,0	0,0	0,0	
C61	0,0	0,0	0,0	0,0	0,0	0,0	0,0	0,0	0,0	0,0	0,0	0,0	0,0	0,0	0,0	0,0	0,0	0,0	
C62	0,0	0,0	0,0	0,0	0,0	0,0	0,0	0,0	0,0	0,0	0,0	0,0	0,0	0,0	0,0	0,0	0,0	0,0	
C63	0,0	0,0	0,0	0,0	0,0	0,0	0,0	0,0	0,0	0,0	0,0	0,0	0,0	0,0	0,0	0,0	0,0	0,0	
C64	4,3	0,0	0,0	0,0	0,0	0,0	2,8	0,0	2,5	5,8	10,4	18,8	20,0	36,8	21,0	48,6	22,2	14,4	
C65	0,0	0,0	0,0	0,0	0,0	0,0	0,0	0,0	0,0	0,0	0,0	0,0	0,0	2,6	3,5	0,0	0,0	0,0	
C66	0,0	0,0	0,0	0,0	0,0	0,0	0,0	0,0	0,0	0,0	0,0	0,0	0,0	2,6	0,0	0,0	0,0	0,0	
C67	0,0	0,0	0,0	0,0	0,0	0,0	2,8	0,0	2,5	5,8	6,9	15,7	15,0	26,3	21,0	55,6	51,7	0,0	
C68	0,0	0,0	0,0	0,0	0,0	0,0	0,0	0,0	0,0	0,0	0,0	0,0	0,0	0,0	0,0	0,0	0,0	0,0	
C69	0,0	0,0	0,0	0,0	0,0	0,0	0,0	0,0	0,0	0,0	0,0	0,0	0,0	0,0	7,0	0,0	0,0	0,0	
C70	0,0	0,0	0,0	0,0	0,0	0,0	0,0	0,0	0,0	0,0	0,0	0,0	0,0	0,0	0,0	0,0	0,0	0,0	
C71	0,0	0,0	0,0	0,0	0,0	6,3	5,5	7,1	2,5	2,9	6,9	12,6	7,5	7,9	17,5	7,0	22,2	21,7	
C72	0,0	0,0	0,0	0,0	0,0	0,0	0,0	0,0	0,0	0,0	0,0	0,0	0,0	0,0	0,0	0,0	0,0	0,0	
C73	0,0	0,0	0,0	4,3	0,0	6,3	11,0	18,8	22,2	29,1	24,2	15,7	0,0	13,2	17,5	7,0	7,4	0,0	
C74	0,0	0,0	0,0	0,0	0,0	2,8	0,0	0,0	0,0	0,0	0,0	0,0	0,0	2,6	3,5	0,0	0,0	0,0	
C75	0,0	0,0	0,0	0,0	0,0	0,0	0,0	0,0	0,0	0,0	0,0	0,0	2,5	0,0	0,0	0,0	0,0	0,0	
C76	0,0	0,0	0,0	0,0	0,0	0,0	0,0	0,0	0,0	0,0	0,0	3,1	2,5	7,9	17,5	0,0	22,2	7,2	
C77	0,0	0,0	0,0	0,0	0,0	0,0	0,0	0,0	2,9	0,0	0,0	0,0	0,0	0,0	3,5	0,0	0,0	0,0	
C78	0,0	0,0	3,7	0,0	0,0	0,0	4,7	0,0	2,9	3,5	0,0	2,5	0,0	3,5	7,0	22,2	7,2	0,0	
C79	0,0	0,0	0,0	0,0	0,0	0,0	0,0	0,0	0,0	6,3	2,5	10,5	7,0	7,0	7,4	7,2	0,0	0,0	
C80	0,0	0,0	0,0	0,0	0,0	0,0	0,0	0,0	0,0	3,5	0,0	0,0	2,6	7,0	0,0	7,4	7,2	0,0</	

Mężczyźni

Współczynniki surowe zachorowalności w 2020 roku według płci, ICD i wieku (2/2)

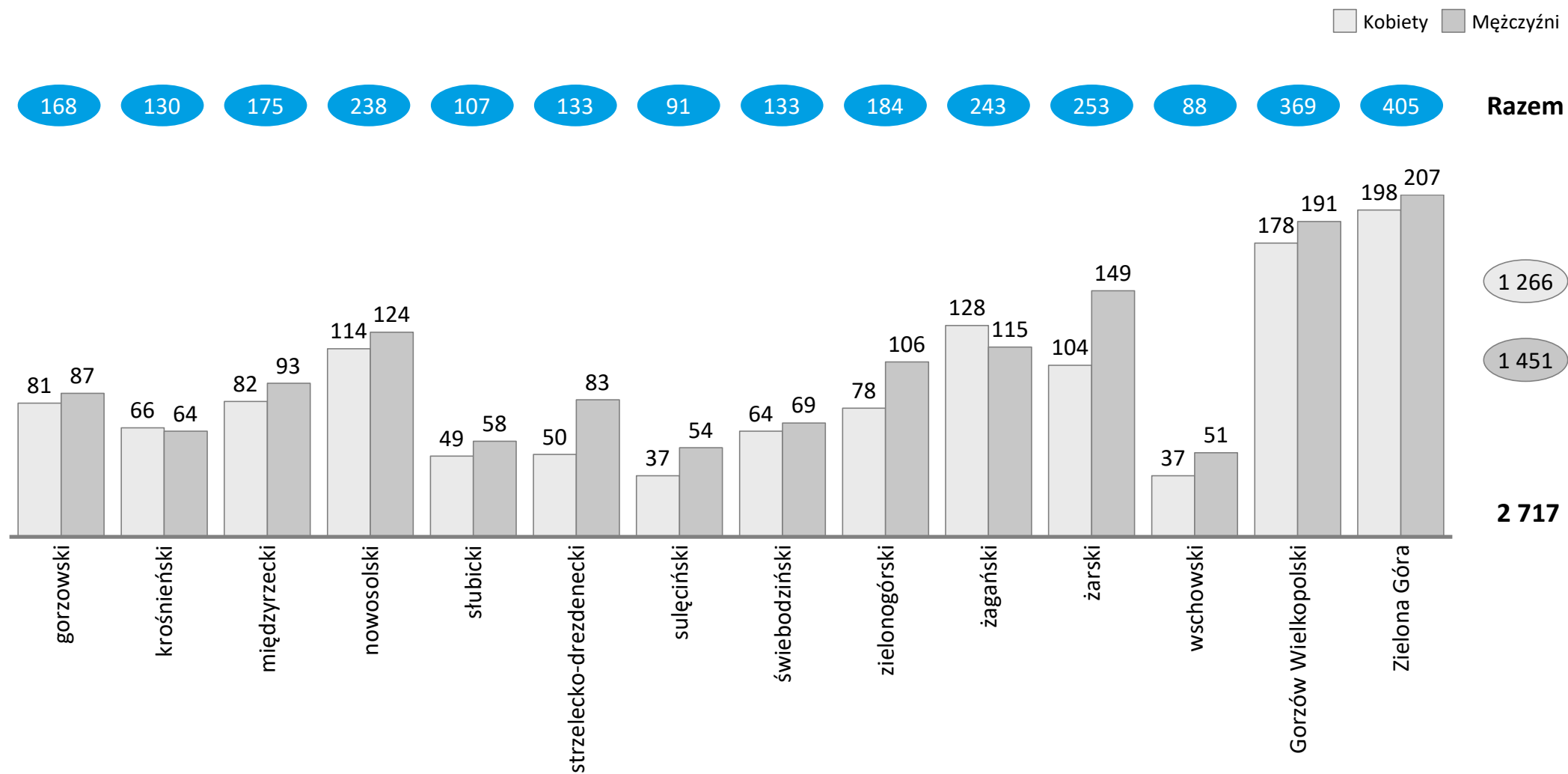
ICD	GRUPA WIEKOWA																	
	00-04	05-09	10-14	15-19	20-24	25-29	30-34	35-39	40-44	45-49	50-54	55-59	60-64	65-69	70-74	75-79	80-84	85+
C00	0,0	0,0	0,0	0,0	0,0	0,0	0,0	0,0	0,0	0,0	0,0	0,0	2,8	0,0	9,1	0,0	0,0	20,5
C01	0,0	0,0	0,0	0,0	0,0	0,0	0,0	0,0	0,0	0,0	0,0	3,3	0,0	3,2	0,0	0,0	0,0	0,0
C02	0,0	0,0	0,0	0,0	0,0	0,0	0,0	0,0	0,0	0,0	0,0	3,3	2,8	12,8	0,0	0,0	0,0	0,0
C03	0,0	0,0	0,0	0,0	0,0	0,0	0,0	0,0	0,0	0,0	0,0	0,0	0,0	0,0	4,6	0,0	0,0	0,0
C04	0,0	0,0	0,0	0,0	0,0	0,0	0,0	0,0	0,0	0,0	0,0	9,9	5,6	0,0	0,0	0,0	0,0	0,0
C05	0,0	0,0	0,0	0,0	0,0	0,0	0,0	0,0	0,0	0,0	0,0	5,6	0,0	4,6	11,4	0,0	0,0	0,0
C06	0,0	0,0	0,0	0,0	0,0	0,0	0,0	0,0	0,0	0,0	0,0	0,0	0,0	0,0	0,0	0,0	0,0	0,0
C07	0,0	0,0	0,0	0,0	0,0	0,0	2,3	0,0	2,8	0,0	0,0	0,0	3,2	0,0	0,0	0,0	0,0	0,0
C08	0,0	0,0	0,0	0,0	0,0	0,0	0,0	0,0	0,0	0,0	0,0	0,0	0,0	0,0	0,0	0,0	0,0	0,0
C09	0,0	0,0	0,0	0,0	0,0	0,0	2,3	2,4	2,8	3,5	9,9	8,4	12,8	18,3	0,0	0,0	0,0	20,5
C10	0,0	0,0	0,0	0,0	0,0	0,0	0,0	0,0	3,5	0,0	0,0	0,0	0,0	0,0	0,0	15,6	0,0	0,0
C11	0,0	0,0	0,0	0,0	0,0	0,0	2,3	2,4	0,0	0,0	0,0	0,0	4,6	0,0	0,0	0,0	0,0	0,0
C12	0,0	0,0	0,0	0,0	0,0	0,0	0,0	0,0	0,0	0,0	0,0	0,0	0,0	0,0	0,0	0,0	0,0	0,0
C13	0,0	0,0	0,0	0,0	0,0	0,0	0,0	2,8	0,0	3,3	8,4	12,8	4,6	0,0	0,0	0,0	0,0	0,0
C14	0,0	0,0	0,0	0,0	0,0	0,0	0,0	0,0	0,0	0,0	2,8	0,0	0,0	0,0	0,0	0,0	0,0	0,0
C15	0,0	0,0	0,0	0,0	0,0	0,0	0,0	0,0	0,0	13,9	3,3	13,9	12,8	32,0	22,9	0,0	0,0	0,0
C16	0,0	0,0	0,0	0,0	0,0	0,0	0,0	2,8	13,9	23,1	22,3	48,0	64,0	68,6	140,3	20,5	0,0	0,0
C17	0,0	0,0	0,0	0,0	0,0	0,0	0,0	0,0	3,5	3,3	0,0	3,2	0,0	0,0	0,0	0,0	0,0	0,0
C18	0,0	0,0	0,0	0,0	0,0	0,0	2,6	4,5	4,7	14,2	17,3	32,9	55,7	92,8	150,8	125,7	171,5	102,5
C19	0,0	0,0	0,0	0,0	0,0	0,0	0,0	0,0	3,5	6,6	5,6	9,6	22,9	45,7	15,6	0,0	0,0	0,0
C20	0,0	0,0	0,0	0,0	0,0	0,0	9,5	0,0	10,4	23,1	41,8	44,8	68,6	57,1	78,0	41,0	0,0	0,0
C21	0,0	0,0	0,0	0,0	0,0	0,0	2,4	0,0	0,0	0,0	0,0	0,0	4,6	0,0	15,6	0,0	0,0	0,0
C22	0,0	3,8	0,0	0,0	0,0	0,0	0,0	0,0	3,5	3,3	5,6	19,2	13,7	22,9	0,0	20,5	0,0	0,0
C23	0,0	0,0	0,0	0,0	0,0	0,0	0,0	0,0	0,0	0,0	0,0	2,8	0,0	0,0	11,4	0,0	0,0	0,0
C24	0,0	0,0	0,0	0,0	0,0	0,0	0,0	0,0	0,0	0,0	6,6	0,0	9,6	9,1	0,0	0,0	0,0	0,0
C25	0,0	0,0	0,0	0,0	0,0	0,0	0,0	0,0	10,4	26,4	19,5	41,6	41,1	34,3	31,2	0,0	0,0	0,0
C26	0,0	0,0	0,0	0,0	0,0	0,0	0,0	0,0	0,0	3,3	0,0	0,0	4,6	0,0	0,0	0,0	0,0	0,0
C30	0,0	0,0	0,0	0,0	0,0	0,0	0,0	2,4	0,0	0,0	0,0	0,0	0,0	0,0	0,0	0,0	0,0	0,0
C31	0,0	0,0	0,0	0,0	0,0	0,0	0,0	0,0	0,0	0,0	0,0	0,0	0,0	0,0	0,0	0,0	0,0	0,0
C32	0,0	0,0	0,0	0,0	0,0	0,0	0,0	2,8	3,5	16,5	33,4	19,2	9,1	0,0	0,0	0,0	20,5	0,0
C33	0,0	0,0	0,0	0,0	0,0	0,0	0,0	0,0	0,0	0,0	0,0	0,0	0,0	11,4	0,0	0,0	0,0	0,0
C34	0,0	0,0	0,0	0,0	0,0	0,0	2,3	2,4	5,7	31,2	82,4	142,0	182,3	269,6	285,7	155,9	184,5	0,0
C37	0,0	0,0	0,0	0,0	0,0	0,0	0,0	0,0	0,0	0,0	0,0	0,0	0,0	0,0	11,4	0,0	0,0	0,0
C38	0,0	0,0	0,0	0,0	0,0	0,0	0,0	0,0	0,0	0,0	3,2	4,6	0,0	0,0	0,0	0,0	0,0	0,0
C39	0,0	0,0	0,0	0,0	0,0	0,0	0,0	0,0	0,0	0,0	0,0	0,0	0,0	0,0	0,0	0,0	0,0	0,0
C40	0,0	0,0	0,0	0,0	3,7	0,0	0,0	0,0	0,0	0,0	0,0	0,0	0,0	0,0	0,0	0,0	0,0	0,0
C41	0,0	0,0	0,0	0,0	0,0	0,0	0,0	0,0	0,0	0,0	5,6	3,2	0,0	0,0	15,6	0,0	0,0	0,0
C43	0,0	0,0	0,0	0,0	0,0	0,0	2,6	4,5	4,7	0,0	0,0	13,9	19,2	18,3	11,4	62,4	0,0	0,0
C44	0,0	0,0	0,0	0,0	0,0	3,0	2,6	0,0	2,4	5,7	20,8	19,8	33,4	54,4	123,4	194,3	124,8	143,5
C45	0,0	0,0	0,0	0,0	0,0	0,0	0,0	0,0	0,0	0,0	0,0	0,0	4,6	0,0	0,0	0,0	0,0	0,0
C46	0,0	0,0	0,0	0,0	0,0	0,0	0,0	0,0	0,0	0,0	0,0	0,0	0,0	0,0	0,0	0,0	0,0	0,0
C47	0,0	0,0	0,0	0,0	0,0	0,0	0,0	0,0	0,0	0,0	0,0	0,0	0,0	0,0	0,0	0,0	0,0	0,0
C48	0,0	0,0	0,0	0,0	0,0	0,0	0,0	0,0	0,0	0,0	0,0	0,0	4,6	11,4	0,0	0,0	0,0	0,0
C49	0,0	0,0	0,0	0,0	0,0	0,0	0,0	4,7	5,7	0,0	3,3	2,8	6,4	9,1	11,4	0,0	20,5	0,0
C50	0,0	0,0	0,0	0,0	0,0	0,0	0,0	0,0	0,0	3,3	0,0	0,0	0,0	0,0	0,0	0,0	0,0	0,0
C51	0,0	0,0	0,0	0,0	0,0	0,0	0,0	0,0	0,0	0,0	0,0	0,0	0,0	0,0	0,0	0,0	0,0	0,0
C52	0,0	0,0	0,0	0,0	0,0	0,0	0,0	0,0	0,0	0,0	0,0	0,0	0,0	0,0	0,0	0,0	0,0	0,0
C53	0,0	0,0	0,0	0,0	0,0	0,0	0,0	0,0	0,0	0,0	0,0	0,0	0,0	0,0	0,0	0,0	0,0	0,0
C54	0,0	0,0	0,0	0,0	0,0	0,0	0,0	0,0	0,0	0,0	0,0	0,0	0,0	0,0	0,0	0,0	0,0	0,0

ICD	GRUPA WIEKOWA																	
	00-04	05-09	10-14	15-19	20-24	25-29	30-34	35-39	40-44	45-49	50-54	55-59	60-64	65-69	70-74	75-79	80-84	85+
C55	0,0	0,0	0,0	0,0	0,0	0,0	0,0	0,0	0,0	0,0	0,0	0,0	0,0	0,0	0,0	0,0	0,0	0,0
C56	0,0	0,0	0,0	0,0	0,0	0,0	0,0	0,0	0,0	0,0	0,0	0,0	0,0	0,0	0,0	0,0	0,0	0,0
C57	0,0	0,0	0,0	0,0	0,0	0,0	0,0	0,0	0,0	0,0	0,0	0,0	0,0	0,0	0,0	0,0	0,0	0,0
C58	0,0	0,0	0,0	0,0	0,0	0,0	0,0	0,0	0,0	0,0	0,0	0,0	0,0	0,0	0,0	0,0	0,0	0,0
C60	0,0	0,0	0,0	0,0	0,0	0,0	0,0	0,0	0,0	0,0	0,0	0,0	2,8	3,2	4,6	11,4	0,0	41,0
C61	0,0	0,0	0,0	0,0	0,0	0,0	0,0	0,0	0,0	0,0	2,8	31,2	52,7	144,8	415,8	434,2	605,7	296,3
C62	0,0	0,0	0,0	0,0	3,7	18,2	10,6	9,0	11,8	11,3	3,5	9,9	2,8	0,0	0,0	0,0	0,0	0,0
C63	0,0	0,0	0,0	0,0	0,0	0,0	0,0	0,0	0,0	0,0	0,0	0,0	0,0	0,0	0,0	0,0	0,0	0,0
C64	4,1	0,0	0,0	0,0	0,0	0,0	0,0	4,5	2,4	8,5	10,4	36,2	33,4	83,2	45,7	102,9	15,6	20,5
C65	0,0	0,0	0,0	0,0	0,0	0,0	0,0	0,0	0,0	0,0	0,0	5,6	3,2	4,6	0,0	31,2	0,0	0,0
C66	0,0	0,0	0,0	0,0	0,0	0,0	0,0	0,0	0,0	0,0	0,0	2,8	0,0	4,6	0,0	0,0	0,0	0,0
C67	0,0	0,0	0,0	0,0	0,0	0,0	2,6	2,3	7,1	2,8	17,3	46,1	58,5	124,8	173,7	137,1	249,5	266,6
C68	0,0	0,0	0,0	0,0	0,0	0,0	0,0	0,0	0,0	0,0	0,0	0,0	0,0	0,0	0,0	0,0	0,0	0,0
C69	0,0	0,0	0,0	0,0	0,0	0,0	2,3	2,4	0,0	3,5	0,0	0,0	0,0	0,0	11,4	0,0	0,0	0,0
C70	0,0	0,0	0,0	0,0	0,0	0,0	0,0	0,0	0,0	0,0	0,0	0,0	3,2	0,0	0,0	0,0	0,0	0,0
C71	4,1	7,7	0,0	0,0	0,0	2,6	0,0	7,1	5,7	3,5	13,2	8,4	19,2	13,7	34,3	0,0	0,0	0,0
C72	0,0	0,0	0,0	0,0	0,0	0,0	0,0	0,0	2,8	0,0	0,0	0,0	0,0	0,0	0,0	0,0	0,0	0,0
C73	0,0	0,0	0,0	0,0	3,7	3,0	0,0	6,8	0,0	2,8	0,0	3,3	0,0	12,8	4,6	22,9	0,0	0,0
C74	4,1	0,0	0,0	0,0	0,0	3,0	0,0	0,0	0,0	0,0	0,0	0,0	0,0	0,0	0,0	0,0	0,0	0,0
C75	0,0	0,0	0,0	0,0	0,0	0,0	0,0	0,0	0,0	0,0	0,0	0,0	0,0	0,0	0,0	0,0	0,0	0,0
C76	0,0	0,0	0,0	0,0	0,0	0,0	0,0	0,0	0,0	0,0	3,3	0,0	6,4	4,6	0,0	0,0	20,5	0,0
C77	0,0	0,0	0,0	0,0	0,0	0,0	0,0	0,0	0,0	0,0	0,0	0,0	0,0	0,0	4,6	0,0	0,0	0,0
C78	0,0	0,0	0,0	0,0	0,0	0,0	0,0	0,0	2,4	2,8	3,5	0,0	2,8	0,0	9,1	11,4	15,6	0,0
C79	0,0	0,0	0,0	0,0	0,0	0,0	0,0	0,0	0,0	0,0	3,3	0,0	6,4	0,0	0,0	15,6	20,5	0,0
C80	0,0	0,0	0,0	0,0	0,0	0,0	0,0	0,0	3,5	0,0	8,4	6,4	9,1	0,0	15,6	41,0	0,0	0,0
C81	0,0	3,8	3,5															

Zgony



Liczba zgonów na nowotwory według powiatów w 2020 roku



Mężczyźni

Współczynniki surowe umieralności w 2020 roku według płci, ICD i wieku (2/2)

ICD	GRUPA WIEKOWA																	
	00-04	05-09	10-14	15-19	20-24	25-29	30-34	35-39	40-44	45-49	50-54	55-59	60-64	65-69	70-74	75-79	80-84	85+
C00	0	0	0	0	0	0	0	0	0	0	0	0	0	0	0	0	0	20,5
C01	0	0	0	0	0	0	0	0	0	0	3,47	0	0	3,2	0	0	0	0
C02	0	0	0	0	0	0	0	0	0	0	0	0	0	0	4,57	0	0	0
C03	0	0	0	0	0	0	0	0	0	0	0	0	0	0	0	0	0	0
C04	0	0	0	0	0	0	0	0	0	2,83	3,47	0	0	6,4	0	0	0	0
C05	0	0	0	0	0	0	0	0	0	0	0	5,57	0	4,57	11,43	0	0	0
C06	0	0	0	0	0	0	0	0	0	0	0	0	0	0	9,14	11,43	0	0
C07	0	0	0	0	0	0	0	0	0	0	0	2,78	0	4,57	11,43	0	0	0
C08	0	0	0	0	0	0	0	0	0	0	3,29	0	0	0	0	0	0	0
C09	0	0	0	0	0	0	0	2,37	5,66	3,47	0	8,35	6,4	9,14	0	15,59	0	0
C10	0	0	0	0	0	0	0	0	0	3,47	0	2,78	3,2	0	0	0	0	0
C11	0	0	0	0	0	0	0	0	0	0	0	2,78	0	4,57	0	15,59	0	0
C12	0	0	0	0	0	0	0	0	0	0	0	0	0	0	0	0	0	0
C13	0	0	0	0	0	0	0	0	0	3,47	3,29	11,14	6,4	9,14	0	0	0	0
C14	0	0	0	0	0	0	0	0	0	3,47	3,29	5,57	0	0	11,43	0	0	0
C15	0	0	0	0	0	0	0	0	2,83	13,87	13,18	25,06	35,19	36,56	68,56	15,59	20,5	0
C16	0	0	0	0	0	0	0	0	8,49	10,4	16,47	33,41	67,17	91,4	57,14	171,53	184,54	0
C17	0	0	0	0	0	0	0	0	0	0	0	0	0	9,14	0	0	20,5	0
C18	0	0	0	0	0	0	0	0	11,32	6,93	19,76	30,63	60,78	100,54	205,69	202,71	205,04	0
C19	0	0	0	0	0	0	0	0	2,83	3,47	0	2,78	3,2	13,71	22,85	0	0	0
C20	0	0	0	0	0	0	0	0	10,4	9,88	25,06	51,18	59,41	125,7	124,75	102,52	0	0
C21	0	0	0	0	0	0	0	0	0	3,29	2,78	0	4,57	0	15,59	0	0	0
C22	0	3,84	0	0	0	0	0	2,26	0	3,47	6,59	5,57	19,19	22,85	34,28	31,19	82,02	0
C23	0	0	0	0	0	0	0	0	0	2,78	6,4	4,57	11,43	0	0	0	0	0
C24	0	0	0	0	0	0	0	0	0	0	0	0	9,6	9,14	0	0	0	0
C25	0	0	0	0	0	0	0	0	2,83	17,34	16,47	27,84	63,98	63,98	68,56	109,15	20,5	0
C26	0	0	0	0	0	0	0	0	0	3,29	0	6,4	4,57	11,43	0	0	0	0
C30	0	0	0	0	0	0	0	0	0	0	0	0	0	4,57	0	0	0	0
C31	0	0	0	0	0	0	0	0	0	0	0	0	0	4,57	0	0	0	0
C32	0	0	0	0	0	0	0	0	2,83	6,93	19,76	16,71	38,39	41,13	68,56	0	82,02	0
C33	0	0	0	0	0	0	0	0	0	0	0	0	0	0	0	0	0	0
C34	0	0	0	0	0	0	0	2,26	2,37	8,49	48,54	121,88	180,98	297,49	420,44	537,08	467,8	328,07
C37	0	0	0	0	0	0	0	0	0	0	0	0	3,2	0	11,43	0	0	0
C38	0	0	0	0	0	0	0	0	0	0	2,78	3,2	0	0	0	0	0	0
C39	0	0	0	0	0	0	0	0	0	0	3,29	0	0	0	0	0	0	0
C40	0	0	0	0	0	0	0	0	0	0	0	0	3,2	0	0	0	0	0
C41	0	0	0	0	0	0	0	2,26	0	0	0	0	3,2	0	0	15,59	20,5	0
C43	0	0	0	0	0	0	0	2,26	0	0	3,29	5,57	22,39	27,42	45,71	46,78	20,5	0
C44	0	0	0	0	0	0	0	0	0	3,29	8,35	0	9,14	34,28	62,37	102,52	0	0
C45	0	0	0	0	0	0	0	0	0	0	0	0	0	9,14	22,85	0	0	0
C46	0	0	0	0	0	0	0	0	0	0	0	0	0	0	0	0	0	0
C47	0	0	0	0	0	0	0	0	0	0	0	0	0	0	0	0	0	0
C48	0	0	0	0	0	0	0	0	0	0	0	0	3,2	4,57	11,43	0	0	0
C49	4,11	0	0	0	0	0	0	2,26	0	3,47	0	8,35	0	0	0	0	0	0
C50	0	0	0	0	0	0	0	0	0	0	0	0	0	0	0	0	20,5	0
C51	0	0	0	0	0	0	0	0	0	0	0	0	0	0	0	0	0	0
C52	0	0	0	0	0	0	0	0	0	0	0	0	0	0	0	0	0	0
C53	0	0	0	0	0	0	0	0	0	0	0	0	0	0	0	0	0	0
C54	0	0	0	0	0	0	0	0	0	0	0	0	0	0	0	0	0	0

ICD	GRUPA WIEKOWA																							
	00-04	05-09	10-14	15-19	20-24	25-29	30-34	35-39	40-44	45-49	50-54	55-59	60-64	65-69	70-74	75-79	80-84	85+						
C55	0	0	0	0	0	0	0	0	0	0	0	0	0	0	0	0	0	0						
C56	0	0	0	0	0	0	0	0	0	0	0	0	0	0	0	0	0	0						
C57	0	0	0	0	0	0	0	0	0	0	0	0	0	0	0	0	0	0						
C58	0	0	0	0	0	0	0	0	0	0	0	0	0	0	0	0	0	0						
C60	0	0	0	0	0	0	0	0	0	0	0	0	0	0	3,29	0	3,2	4,57	0	15,59	20,5			
C61	0	0	0	0	0	0	0	0	0	0	0	0	0	0	23,06	38,98	102,36	150,81	217,12	498,99	594,63			
C62	0	0	0	0	0	3,68	3,04	2,64	2,26	0	2,83	0	0	0	0	0	0	0	0	0	0			
C63	0	0	0	0	0	0	0	0	0	0	0	0	0	0	0	0	0	0	0	0	0			
C64	0	0	0	0	0	0	0	0	0	0	0	0	0	0	8,49	3,47	13,18	19,49	28,79	18,28	22,85	15,59	143,53	
C65	0	0	0	0	0	0	0	0	0	0	0	0	0	0	3,29	2,78	3,2	0	11,43	15,59	0	0	0	
C66	0	0	0	0	0	0	0	0	0	0	0	0	0	0	0	4,57	11,43	0	0	0	0	0	0	
C67	0	0	0	0	0	0	0	0	0	0	0	0	0	0	3,47	3,29	30,63	47,98	95,97	171,41	218,31	287,06	0	
C68	0	0	0	0	0	0	0	0	0	0	0	0	0	0	0	0	0	0	0	0	0	0	0	0
C69	0	0	0	0	0	0	0	0	0	0	0	2,37	0	0	2,78	0	4,57	0	0	0	0	0	0	0
C70	0	0	0	0	0	0	0	0	0	0	0	0	0	0	0	0	0	0	0	0	0	0	0	0
C71	0	0	0	0	0	0	0	0	0	2,26	2,37	14,15	13,87	13,18	11,14	22,39	27,42	57,14	15,59	20,5	0	0	0	0
C72	0	0	0	0	0	0	0	0	0	0	0	0	0	0	0	0	0	0	0	0	0	0	0	0
C73	0	0	0	0	0	0	0	0	0	0	0	0	0	0	0	3,47	0	0	3,2	0	0	0	0	0
C74	0	0	0	0	0	0	0	0	0	0	0	0	0	0	0	0	0	0	0	0	0	0	0	0
C75	0	0	0	0	0	0	0	0	0	0	0	0	0	0	0	0	0	0	0	0	0	0	0	0
C76	0	0	0	0	0	0	0	0	0	0	0	0	0	0	0	2,78	0	0	0	0	0	0	0	0
C77	0	0	0	0	0	0	0	0	0	0	0	0	0	0	0	0	0	0	0	0	0	0	0	0
C78	0	0	0	0	0	0	0	0	0	0	0	0	0	0	0	0	0	0	0	0	0	0	0	0
C79	0	0	0	0	0	0	0	0	0	0	0	0	0	0	0	0	0	0	0	0	0	0	0	0
C80	0	0	0	0	0	0	0	0	0	0	0	0	0	0	3,47	9,88	16,71	19,19	27,42	22,85	46,78	41,01	0	0
C81	0	0	0	0	0	0	0	0	0	3,04	0	0	0	0	0	0	0	0	0	0	0	0	0	0
C82	0	0	0	0	0	0	0	0	0	0	0	0	0	0	0	0	4,57	0	0	4,57	0	0	41,01	0
C83	0	0	0	0	0	0	0	0	0	0	0	0	0	0	0	2,78	3,2	4,57	0	0	0	0	0	0
C84	0	0	0	0	0	0	0	0	0	0	0	0	0	0	0	2,78	0	0	11,43	0	0	20,5	0	0
C85	0	0	0	0	0	0	0	0	0	2,64	0	0	0	0	0	2,78	3,2	9,14	22,85	0	20,5	0	0	0
C88	0	0	0	0	0	0	0	0	0	0	0	0	0	0	0	0	0	0	0	0	15,59	0	0	0
C90	0	0	0	0	0	0	0	0	0	0	0	0	0	0	0	2,78	15,99	27,42	22,85	15,59	0	0	0	0
C91	0	0	0	0	0	0	0	0	0	0	0	0	0	0	3,47	0	6,4	22,85	11,43	0	0	0	0	0
C92	0	0	0																					

Zgony na nowotwory w 2020 roku, liczba, współczynnik surowy, współczynnik standaryzowany, odsetek według płci, ICD oraz powiatu

ICD	Kobiety					Mężczyźni				
	Liczba	Wsp_surowy	Wsp.stand	ESP2013	Odsetek	Liczba	Wsp_surowy	Wsp.stand	ESP2013	Odsetek
C00	0	0	0	0	0	0	0	0	0	0
C01	0	0	0	0	0	0	0	0	0	0
C02	0	0	0	0	0	0	0	0	0	0
C03	0	0	0	0	0	0	0	0	0	0
C04	0	0	0	0	0	0	0	0	0	0
C05	0	0	0	0	0	0	0	0	0	0
C06	1	2,752	1,5474	2,321	1,2346	0	0	0	0	0
C07	0	0	0	0	0	0	0	0	0	0
C08	0	0	0	0	0	0	0	0	0	0
C09	1	2,752	2,2762	2,656	1,2346	0	0	0	0	0
C10	0	0	0	0	0	0	0	0	0	0
C11	0	0	0	0	0	0	0	0	0	0
C12	0	0	0	0	0	0	0	0	0	0
C13	0	0	0	0	0	1	2,8	1,7437	2,833	1,1494
C14	0	0	0	0	0	0	0	0	0	0
C15	0	0	0	0	0	3	8,401	5,8697	12,973	3,4483
C16	3	8,255	4,2291	10,928	3,7037	8	22,402	13,0128	45,606	9,1954
C17	1	2,752	1,3471	2,47	1,2346	0	0	0	0	0
C18	3	8,255	3,596	10,859	3,7037	3	8,401	4,5366	8,779	3,4483
C19	1	2,752	0,6803	3,401	1,2346	0	0	0	0	0
C20	1	2,752	1,3471	2,47	1,2346	6	16,802	9,5755	19,577	6,8966
C21	0	0	0	0	0	1	2,8	1,4859	3,715	1,1494
C22	3	8,255	3,775	8,044	3,7037	5	14,001	8,5637	20,078	5,7471
C23	0	0	0	0	0	0	0	0	0	0
C24	0	0	0	0	0	0	0	0	0	0
C25	3	8,255	3,7283	11,198	3,7037	1	2,8	1,7437	2,833	1,1494
C26	0	0	0	0	0	0	0	0	0	0
C30	0	0	0	0	0	0	0	0	0	0
C31	1	2,752	1,3471	2,47	1,2346	0	0	0	0	0
C32	1	2,752	2,0257	2,363	1,2346	3	8,401	4,5366	8,779	3,4483
C33	0	0	0	0	0	0	0	0	0	0
C34	21	57,783	26,2626	64,408	25,9259	21	58,805	34,4575	71,554	24,1379
C37	0	0	0	0	0	0	0	0	0	0
C38	1	2,752	0,6053	3,027	1,2346	0	0	0	0	0

ICD	Kobiety					Mężczyźni				
	Liczba	Wsp_surowy	Wsp.stand	ESP2013	Odsetek	Liczba	Wsp_surowy	Wsp.stand	ESP2013	Odsetek
C39	0	0	0	0	0	0	0	0	0	0
C40	0	0	0	0	0	0	0	0	0	0
C41	0	0	0	0	0	2	5,601	3,9846	12,377	2,2989
C43	1	2,752	0,6053	3,027	1,2346	1	2,8	2,0161	10,081	1,1494
C44	3	8,255	2,4622	11,06	3,7037	2	5,601	3,502	13,795	2,2989
C45	0	0	0	0	0	0	0	0	0	0
C46	0	0	0	0	0	0	0	0	0	0
C47	0	0	0	0	0	0	0	0	0	0
C48	0	0	0	0	0	0	0	0	0	0
C49	0	0	0	0	0	1	2,8	1,5873	2,381	1,1494
C50	9	24,764	12,4233	25,801	11,1111	0	0	0	0	0
C51	1	2,752	0,6803	3,401	1,2346	0	0	0	0	0
C52	0	0	0	0	0	0	0	0	0	0
C53	3	8,255	4,1461	9,797	3,7037	0	0	0	0	0
C54	3	8,255	5,2999	9,173	3,7037	0	0	0	0	0
C55	0	0	0	0	0	0	0	0	0	0
C56	6	16,509	8,8285	16,77	7,4074	0	0	0	0	0
C57	0	0	0	0	0	0	0	0	0	0
C58	0	0	0	0	0	0	0	0	0	0
C60	0	0	0	0	0	0	0	0	0	0
C61	0	0	0	0	0	9	25,202	13,9334	39,059	10,3448
C62	0	0	0	0	0	0	0	0	0	0
C63	0	0	0	0	0	0	0	0	0	0
C64	1	2,752	1,5474	2,321	1,2346	3	8,401	5,7759	22,995	3,4483
C65	1	2,752	1,3471	2,47	1,2346	0	0	0	0	0
C66	0	0	0	0	0	0	0	0	0	0
C67	2	5,503	2,0274	5,871	2,4691	6	16,802	9,9564	34,917	6,8966
C68	0	0	0	0	0	0	0	0	0	0
C69	0	0	0	0	0	1	2,8	1,9268	2,248	1,1494
C70	0	0	0	0	0	0	0	0	0	0
C71	4	11,006	12,9159	11,104	4,9383	2	5,601	3,467	9,9	2,2989
C72	0	0	0	0	0	0	0	0	0	0
C73	0	0	0	0	0	0	0	0	0	0
C74	0	0	0	0	0	0	0	0	0	0

ICD	Kobiety					Mężczyźni				
	Liczba	Wsp_surowy	Wsp.stand	ESP2013	Odsetek	Liczba	Wsp_surowy	Wsp.stand	ESP2013	Odsetek
C75	0	0	0	0	0	0	0	0	0	0
C76	0	0	0	0	0	1	2,8	1,5873	2,381	1,1494
C77	0	0	0	0	0	0	0	0	0	0
C78	0	0	0	0	0	0	0	0	0	0
C79	0	0	0	0	0	0	0	0	0	0
C80	4	11,006	5,2052	11,645	4,9383	3	8,401	4,7086	13,024	3,4483
C81	0	0	0	0	0	0	0	0	0	0
C82	0	0	0	0	0	0	0	0	0	0
C83	0	0	0	0	0	0	0	0	0	0
C84	0	0	0	0	0	1	2,8	1,5873	2,381	1,1494
C85	1	2,752	0,6053	3,027	1,2346	0	0	0	0	0
C88	0	0	0	0	0	0	0	0	0	0
C90	0	0	0	0	0	0	0	0	0	0
C91	1	2,752	1,2516	5,006	1,2346	1	2,8	1,4859	3,715	1,1494
C92	0	0	0	0	0	2	5,601	2,9493	6,398	2,2989
C93	0	0	0	0	0	0	0	0	0	0
C94	0	0	0	0	0	0	0	0	0	0
C95	0	0	0	0	0	0	0	0	0	0
C96	0	0	0	0	0	0	0	0	0	0
C97	0	0	0	0	0	0	0	0	0	0
D00	0	0	0	0	0	0	0	0	0	0
D01	0	0	0	0	0	0	0	0	0	0
D02	0	0	0	0	0	0	0	0	0	0
D03	0	0	0	0	0	0	0	0	0	0
D04	0	0	0	0	0	0	0	0	0	0
D05	0	0	0	0	0	0	0	0	0	0
D06	0	0	0	0	0	0	0	0	0	0
D07	0	0	0	0	0	0	0	0	0	0
D09	0	0	0	0	0	0	0	0	0	0

Powiat krośnieński

Zgony na nowotwory w 2020 roku, liczba, współczynnik surowy, współczynnik standaryzowany, odsetek według płci, ICD oraz powiatu

ICD	Kobiety					Mężczyźni				
	Liczba	Wsp_surowy	Wsp.stand	ESP2013	Odsetek	Liczba	Wsp_surowy	Wsp.stand	ESP2013	Odsetek
C00	0	0	0	0	0	0	0	0	0	0
C01	0	0	0	0	0	0	0	0	0	0
C02	0	0	0	0	0	0	0	0	0	0
C03	0	0	0	0	0	0	0	0	0	0
C04	1	3,595	1,8182	2,727	1,5152	1	3,719	3,0045	3,505	1,5625
C05	0	0	0	0	0	0	0	0	0	0
C06	0	0	0	0	0	0	0	0	0	0
C07	0	0	0	0	0	2	7,438	4,3088	12,25	3,125
C08	0	0	0	0	0	0	0	0	0	0
C09	0	0	0	0	0	1	3,719	3,0045	3,505	1,5625
C10	0	0	0	0	0	1	3,719	3,034	4,248	1,5625
C11	0	0	0	0	0	0	0	0	0	0
C12	0	0	0	0	0	0	0	0	0	0
C13	0	0	0	0	0	0	0	0	0	0
C14	0	0	0	0	0	0	0	0	0	0
C15	1	3,595	1,4211	2,605	1,5152	0	0	0	0	0
C16	2	7,19	2,7545	5,939	3,0303	3	11,157	5,663	20,693	4,6875
C17	0	0	0	0	0	1	3,719	1,692	4,23	1,5625
C18	6	21,569	10,596	20,572	9,0909	5	18,596	10,6948	22,643	7,8125
C19	1	3,595	0,6831	3,415	1,5152	0	0	0	0	0
C20	3	10,784	5,7227	10,929	4,5455	6	22,315	11,7764	28,29	9,375
C21	0	0	0	0	0	0	0	0	0	0
C22	1	3,595	1,2853	5,141	1,5152	0	0	0	0	0
C23	1	3,595	1,8182	2,727	1,5152	0	0	0	0	0
C24	0	0	0	0	0	0	0	0	0	0
C25	3	10,784	3,5143	9,738	4,5455	4	14,877	10,0876	28,593	6,25
C26	1	3,595	1,3333	3,333	1,5152	0	0	0	0	0
C30	0	0	0	0	0	0	0	0	0	0
C31	0	0	0	0	0	0	0	0	0	0
C32	0	0	0	0	0	0	0	0	0	0
C33	0	0	0	0	0	0	0	0	0	0
C34	17	61,112	24,4975	52,908	25,7576	19	70,663	36,1425	93,029	29,6875
C37	0	0	0	0	0	0	0	0	0	0
C38	0	0	0	0	0	0	0	0	0	0

ICD	Kobiety					Mężczyźni				
	Liczba	Wsp_surowy	Wsp.stand	ESP2013	Odsetek	Liczba	Wsp_surowy	Wsp.stand	ESP2013	Odsetek
C39	0	0	0	0	0	0	0	0	0	0
C40	1	3,595	6,3025	3,852	1,5152	0	0	0	0	0
C41	0	0	0	0	0	0	0	0	0	0
C43	1	3,595	1,8182	2,727	1,5152	0	0	0	0	0
C44	0	0	0	0	0	0	0	0	0	0
C45	0	0	0	0	0	0	0	0	0	0
C46	0	0	0	0	0	0	0	0	0	0
C47	0	0	0	0	0	0	0	0	0	0
C48	0	0	0	0	0	0	0	0	0	0
C49	0	0	0	0	0	1	3,719	3,034	4,248	1,5625
C50	7	25,164	12,9766	25,806	10,6061	0	0	0	0	0
C51	0	0	0	0	0	0	0	0	0	0
C52	0	0	0	0	0	0	0	0	0	0
C53	4	14,379	5,906	11,999	6,0606	0	0	0	0	0
C54	2	7,19	3,1515	6,061	3,0303	0	0	0	0	0
C55	0	0	0	0	0	0	0	0	0	0
C56	3	10,784	4,5726	8,666	4,5455	0	0	0	0	0
C57	0	0	0	0	0	0	0	0	0	0
C58	0	0	0	0	0	0	0	0	0	0
C60	0	0	0	0	0	0	0	0	0	0
C61	0	0	0	0	0	8	29,753	14,712	48,515	12,5
C62	0	0	0	0	0	0	0	0	0	0
C63	0	0	0	0	0	0	0	0	0	0
C64	0	0	0	0	0	1	3,719	1,676	3,073	1,5625
C65	0	0	0	0	0	0	0	0	0	0
C66	0	0	0	0	0	0	0	0	0	0
C67	3	10,784	2,9409	10,204	4,5455	3	11,157	6,3019	26,88	4,6875
C68	0	0	0	0	0	0	0	0	0	0
C69	0	0	0	0	0	0	0	0	0	0
C70	0	0	0	0	0	0	0	0	0	0
C71	0	0	0	0	0	2	7,438	4,6966	7,735	3,125
C72	0	0	0	0	0	0	0	0	0	0
C73	0	0	0	0	0	0	0	0	0	0
C74	0	0	0	0	0	0	0	0	0	0

ICD	Kobiety					Mężczyźni				
	Liczba	Wsp_surowy	Wsp.stand	ESP2013	Odsetek	Liczba	Wsp_surowy	Wsp.stand	ESP2013	Odsetek
C75	0	0	0	0	0	0	0	0	0	0
C76	0	0	0	0	0	0	0	0	0	0
C77	0	0	0	0	0	0	0	0	0	0
C78	0	0	0	0	0	0	0	0	0	0
C79	0	0	0	0	0	0	0	0	0	0
C80	6	21,569	6,041	23,134	9,0909	4	14,877	8,6719	21,516	6,25
C81	1	3,595	0,7599	3,799	1,5152	0	0	0	0	0
C82	0	0	0	0	0	0	0	0	0	0
C83	0	0	0	0	0	1	3,719	1,676	3,073	1,5625
C84	0	0	0	0	0	0	0	0	0	0
C85	0	0	0	0	0	0	0	0	0	0
C88	0	0	0	0	0	0	0	0	0	0
C90	0	0	0	0	0	1	3,719	1,692	4,23	1,5625
C91	0	0	0	0	0	0	0	0	0	0
C92	0	0	0	0	0	0	0	0	0	0
C93	0	0	0	0	0	0	0	0	0	0
C94	0	0	0	0	0	0	0	0	0	0
C95	0	0	0	0	0	0	0	0	0	0
C96	1	3,595	1,3333	3,333	1,5152	0	0	0	0	0
C97	0	0	0	0	0	0	0	0	0	0
D00	0	0	0	0	0	0	0	0	0	0
D01	0	0	0	0	0	0	0	0	0	0
D02	0	0	0	0	0	0	0	0	0	0
D03	0	0	0	0	0	0	0	0	0	0
D04	0	0	0	0	0	0	0	0	0	0
D05	0	0	0	0	0	0	0	0	0	0
D06	0	0	0	0	0	0	0	0	0	0
D07	0	0	0	0	0	0	0	0	0	0
D09	0	0	0	0	0	0	0	0	0	0

Zgony na nowotwory w 2020 roku, liczba, współczynnik surowy, współczynnik standaryzowany, odsetek według płci, ICD oraz powiatu

ICD	Kobiety					Mężczyźni				
	Liczba	Wsp_surowy	Wsp.stand	ESP2013	Odsetek	Liczba	Wsp_surowy	Wsp.stand	ESP2013	Odsetek
C00	0	0	0	0	0	0	0	0	0	0
C01	0	0	0	0	0	0	0	0	0	0
C02	1	3,442	1,2308	3,077	1,2195	0	0	0	0	0
C03	0	0	0	0	0	0	0	0	0	0
C04	1	3,442	3,2787	3,825	1,2195	1	3,531	1,6502	3,025	1,0753
C05	0	0	0	0	0	0	0	0	0	0
C06	0	0	0	0	0	0	0	0	0	0
C07	0	0	0	0	0	0	0	0	0	0
C08	0	0	0	0	0	0	0	0	0	0
C09	1	3,442	1,766	2,649	1,2195	0	0	0	0	0
C10	0	0	0	0	0	0	0	0	0	0
C11	0	0	0	0	0	0	0	0	0	0
C12	0	0	0	0	0	0	0	0	0	0
C13	0	0	0	0	0	1	3,531	1,6502	3,025	1,0753
C14	0	0	0	0	0	0	0	0	0	0
C15	2	6,884	3,0698	7,864	2,439	5	17,655	9,1542	19,831	5,3763
C16	3	10,326	2,6184	11,788	3,6585	4	14,124	6,9607	26,473	4,3011
C17	0	0	0	0	0	0	0	0	0	0
C18	7	24,094	8,8732	23,073	8,5366	4	14,124	6,544	19,941	4,3011
C19	1	3,442	1,2308	3,077	1,2195	2	7,062	3,0211	7,553	2,1505
C20	4	13,768	4,3114	12,299	4,878	5	17,655	8,8213	31,317	5,3763
C21	0	0	0	0	0	0	0	0	0	0
C22	0	0	0	0	0	2	7,062	8,5754	6,834	2,1505
C23	0	0	0	0	0	0	0	0	0	0
C24	0	0	0	0	0	0	0	0	0	0
C25	6	20,652	9,4627	20,864	7,3171	7	24,717	12,0712	22,083	7,5269
C26	0	0	0	0	0	0	0	0	0	0
C30	0	0	0	0	0	0	0	0	0	0
C31	0	0	0	0	0	0	0	0	0	0
C32	0	0	0	0	0	3	10,593	5,5254	14,799	3,2258
C33	0	0	0	0	0	0	0	0	0	0
C34	19	65,398	28,7452	60,242	23,1707	28	98,867	46,8661	120,434	30,1075
C37	0	0	0	0	0	0	0	0	0	0
C38	0	0	0	0	0	0	0	0	0	0

ICD	Kobiety					Mężczyźni				
	Liczba	Wsp_surowy	Wsp.stand	ESP2013	Odsetek	Liczba	Wsp_surowy	Wsp.stand	ESP2013	Odsetek
C39	0	0	0	0	0	0	0	0	0	0
C40	0	0	0	0	0	0	0	0	0	0
C41	0	0	0	0	0	0	0	0	0	0
C43	2	6,884	1,9157	6,502	2,439	2	7,062	3,1607	6,802	2,1505
C44	0	0	0	0	0	3	10,593	5,0332	12,292	3,2258
C45	0	0	0	0	0	1	3,531	1,8939	7,576	1,0753
C46	0	0	0	0	0	0	0	0	0	0
C47	0	0	0	0	0	0	0	0	0	0
C48	0	0	0	0	0	1	3,531	1,8939	7,576	1,0753
C49	0	0	0	0	0	0	0	0	0	0
C50	10	34,42	14,9459	34,698	12,1951	0	0	0	0	0
C51	0	0	0	0	0	0	0	0	0	0
C52	0	0	0	0	0	0	0	0	0	0
C53	3	10,326	5,7402	9,979	3,6585	0	0	0	0	0
C54	1	3,442	2,1356	3,47	1,2195	0	0	0	0	0
C55	0	0	0	0	0	0	0	0	0	0
C56	5	17,21	8,4136	17,789	6,0976	0	0	0	0	0
C57	0	0	0	0	0	0	0	0	0	0
C58	0	0	0	0	0	0	0	0	0	0
C60	0	0	0	0	0	0	0	0	0	0
C61	0	0	0	0	0	11	38,84	18,0585	56,128	11,828
C62	0	0	0	0	0	2	7,062	8,2811	7,464	2,1505
C63	0	0	0	0	0	0	0	0	0	0
C64	0	0	0	0	0	1	3,531	2,9851	4,179	1,0753
C65	0	0	0	0	0	1	3,531	1,355	6,775	1,0753
C66	0	0	0	0	0	0	0	0	0	0
C67	3	10,326	5,0698	10,186	3,6585	4	14,124	8,1067	27,893	4,3011
C68	0	0	0	0	0	0	0	0	0	0
C69	0	0	0	0	0	0	0	0	0	0
C70	0	0	0	0	0	0	0	0	0	0
C71	4	13,768	5,8884	12,094	4,878	0	0	0	0	0
C72	0	0	0	0	0	0	0	0	0	0
C73	1	3,442	0,6297	3,149	1,2195	0	0	0	0	0
C74	0	0	0	0	0	0	0	0	0	0

ICD	Kobiety					Mężczyźni				
	Liczba	Wsp_surowy	Wsp.stand	ESP2013	Odsetek	Liczba	Wsp_surowy	Wsp.stand	ESP2013	Odsetek
C75	0	0	0	0	0	0	0	0	0	0
C76	0	0	0	0	0	0	0	0	0	0
C77	0	0	0	0	0	0	0	0	0	0
C78	0	0	0	0	0	0	0	0	0	0
C79	0	0	0	0	0	0	0	0	0	0
C80	2	6,884	1,8605	6,226	2,439	2	7,062	3,6782	5,517	2,1505
C81	0	0	0	0	0	0	0	0	0	0
C82	0	0	0	0	0	1	3,531	1,8727	9,363	1,0753
C83	1	3,442	2,5359	2,959	1,2195	0	0	0	0	0
C84	0	0	0	0	0	0	0	0	0	0
C85	0	0	0	0	0	0	0	0	0	0
C88	0	0	0	0	0	0	0	0	0	0
C90	2	6,884	1,9157	6,502	2,439	1	3,531	1,5106	3,776	1,0753
C91	2	6,884	1,9335	8,364	2,439	1	3,531	1,5106	3,776	1,0753
C92	1	3,442	1,2308	3,077	1,2195	0	0	0	0	0
C93	0	0	0	0	0	0	0	0	0	0
C94	0	0	0	0	0	0	0	0	0	0
C95	0	0	0	0	0	0	0	0	0	0
C96	0	0	0	0	0	0	0	0	0	0
C97	0	0	0	0	0	0	0	0	0	0
D00	0	0	0	0	0	0	0	0	0	0
D01	0	0	0	0	0	0	0	0	0	0
D02	0	0	0	0	0	0	0	0	0	0
D03	0	0	0	0	0	0	0	0	0	0
D04	0	0	0	0	0	0	0	0	0	0
D05	0	0	0	0	0	0	0	0	0	0
D06	0	0	0	0	0	0	0	0	0	0
D07	0	0	0	0	0	0	0	0	0	0
D09	0	0	0	0	0	0	0	0	0	0

Zgony na nowotwory w 2020 roku, liczba, współczynnik surowy, współczynnik standaryzowany, odsetek według płci, ICD oraz powiatu

ICD	Kobiety					Mężczyźni				
	Liczba	Wsp_surowy	Wsp.stand	ESP2013	Odsetek	Liczba	Wsp_surowy	Wsp.stand	ESP2013	Odsetek
C00	0	0	0	0	0	0	0	0	0	0
C01	1	2,267	1,5273	2,482	0,8772	1	2,386	1,1074	2,03	0,8065
C02	0	0	0	0	0	0	0	0	0	0
C03	0	0	0	0	0	0	0	0	0	0
C04	0	0	0	0	0	0	0	0	0	0
C05	0	0	0	0	0	0	0	0	0	0
C06	0	0	0	0	0	1	2,386	0,9965	2,491	0,8065
C07	1	2,267	0,815	3,26	0,8772	0	0	0	0	0
C08	0	0	0	0	0	1	2,386	1,5736	2,557	0,8065
C09	1	2,267	0,8884	1,629	0,8772	2	4,773	3,0373	4,872	1,6129
C10	1	2,267	0,4184	2,092	0,8772	0	0	0	0	0
C11	0	0	0	0	0	0	0	0	0	0
C12	0	0	0	0	0	0	0	0	0	0
C13	0	0	0	0	0	1	2,386	0,9965	2,491	0,8065
C14	0	0	0	0	0	0	0	0	0	0
C15	0	0	0	0	0	3	7,159	3,2884	10,164	2,4194
C16	10	22,67	11,6443	20,407	8,7719	9	21,478	11,146	26,722	7,2581
C17	0	0	0	0	0	1	2,386	0,9965	2,491	0,8065
C18	12	27,204	9,9179	24,797	10,5263	8	19,092	9,0714	25,296	6,4516
C19	2	4,534	0,7541	3,771	1,7544	2	4,773	2,649	7,212	1,6129
C20	6	13,602	5,2095	14,483	5,2632	9	21,478	10,6636	34,617	7,2581
C21	1	2,267	1,5273	2,482	0,8772	0	0	0	0	0
C22	1	2,267	0,7868	1,967	0,8772	0	0	0	0	0
C23	1	2,267	0,7868	1,967	0,8772	1	2,386	1,1074	2,03	0,8065
C24	3	6,801	1,2552	6,276	2,6316	0	0	0	0	0
C25	3	6,801	1,9586	5,722	2,6316	6	14,319	6,9677	15,794	4,8387
C26	0	0	0	0	0	1	2,386	1,1074	2,03	0,8065
C30	0	0	0	0	0	0	0	0	0	0
C31	1	2,267	0,4184	2,092	0,8772	0	0	0	0	0
C32	0	0	0	0	0	4	9,546	4,7517	15,234	3,2258
C33	0	0	0	0	0	0	0	0	0	0
C34	23	52,141	19,7584	43,787	20,1754	30	71,594	34,4093	83,326	24,1935
C37	0	0	0	0	0	0	0	0	0	0
C38	0	0	0	0	0	0	0	0	0	0

ICD	Kobiety					Mężczyźni					
	Liczba	Wsp_surowy	Wsp.stand	ESP2013	Odsetek	Liczba	Wsp_surowy	Wsp.stand	ESP2013	Odsetek	
C39	0	0	0	0	0	0	1	2,386	1,5736	2,557	0,8065
C40	1	2,267	1,1631	1,745	0,8772	0	0	0	0	0	
C41	0	0	0	0	0	0	0	0	0	0	
C43	1	2,267	0,3771	1,885	0,8772	3	7,159	3,8387	5,955	2,4194	
C44	1	2,267	0,815	3,26	0,8772	1	2,386	0,8865	4,433	0,8065	
C45	0	0	0	0	0	0	0	0	0	0	
C46	0	0	0	0	0	0	0	0	0	0	
C47	0	0	0	0	0	0	0	0	0	0	
C48	0	0	0	0	0	0	0	0	0	0	
C49	0	0	0	0	0	1	2,386	1,3536	2,03	0,8065	
C50	14	31,738	8,8243	28,86	12,2807	0	0	0	0	0	
C51	1	2,267	0,815	3,26	0,8772	0	0	0	0	0	
C52	0	0	0	0	0	0	0	0	0	0	
C53	3	6,801	3,5788	5,855	2,6316	0	0	0	0	0	
C54	3	6,801	1,6425	5,399	2,6316	0	0	0	0	0	
C55	0	0	0	0	0	0	0	0	0	0	
C56	7	15,869	7,8116	13,909	6,1404	0	0	0	0	0	
C57	0	0	0	0	0	0	0	0	0	0	
C58	0	0	0	0	0	0	0	0	0	0	
C60	0	0	0	0	0	1	2,386	1,5736	2,557	0,8065	
C61	0	0	0	0	0	7	16,705	7,7935	30,379	5,6452	
C62	0	0	0	0	0	1	2,386	1,9493	2,112	0,8065	
C63	0	0	0	0	0	0	0	0	0	0	
C64	3	6,801	2,5184	8,149	2,6316	6	14,319	7,8469	19,71	4,8387	
C65	0	0	0	0	0	0	0	0	0	0	
C66	0	0	0	0	0	0	0	0	0	0	
C67	2	4,534	1,1921	5,145	1,7544	7	16,705	8,0213	23,044	5,6452	
C68	0	0	0	0	0	0	0	0	0	0	
C69	0	0	0	0	0	0	0	0	0	0	
C70	0	0	0	0	0	0	0	0	0	0	
C71	3	6,801	2,0071	8,405	2,6316	4	9,546	4,8619	12,721	3,2258	
C72	0	0	0	0	0	0	0	0	0	0	
C73	0	0	0	0	0	0	0	0	0	0	
C74	0	0	0	0	0	0	0	0	0	0	

ICD	Kobiety					Mężczyźni				
	Liczba	Wsp_surowy	Wsp.stand	ESP2013	Odsetek	Liczba	Wsp_surowy	Wsp.stand	ESP2013	Odsetek
C75	0	0	0	0	0	0	0	0	0	0
C76	0	0	0	0	0	0	0	0	0	0
C77	0	0	0	0	0	0	0	0	0	0
C78	0	0	0	0	0	0	0	0	0	0
C79	0	0	0	0	0	0	0	0	0	0
C80	4	9,068	3,5344	10,887	3,5088	3	7,159	3,9443	12,393	2,4194
C81	0	0	0	0	0	0	0	0	0	0
C82	0	0	0	0	0	1	2,386	0,9965	2,491	0,8065
C83	0	0	0	0	0	0	0	0	0	0
C84	0	0	0	0	0	0	0	0	0	0
C85	2	4,534	0,7955	3,977	1,7544	1	2,386	1,2953	5,181	0,8065
C88	0	0	0	0	0	0	0	0	0	0
C90	1	2,267	0,4184	2,092	0,8772	3	7,159	3,4576	6,552	2,4194
C91	0	0	0	0	0	0	0	0	0	0
C92	0	0	0	0	0	3	7,159	3,9751	13,269	2,4194
C93	1	2,267	0,7868	1,967	0,8772	0	0	0	0	0
C94	0	0	0	0	0	0	0	0	0	0
C95	0	0	0	0	0	0	0	0	0	0
C96	0	0	0	0	0	0	0	0	0	0
C97	0	0	0	0	0	1	2,386	0,9965	2,491	0,8065
D00	0	0	0	0	0	0	0	0	0	0
D01	0	0	0	0	0	0	0	0	0	0
D02	0	0	0	0	0	0	0	0	0	0
D03	0	0	0	0	0	0	0	0	0	0
D04	0	0	0	0	0	0	0	0	0	0
D05	0	0	0	0	0	0	0	0	0	0
D06	0	0	0	0	0	0	0	0	0	0
D07	0	0	0	0	0	0	0	0	0	0
D09	0	0	0	0	0	0	0	0	0	0

Zgony na nowotwory w 2020 roku, liczba, współczynnik surowy, współczynnik standaryzowany, odsetek według płci, ICD oraz powiatu

ICD	Kobiety					Mężczyźni				
	Liczba	Wsp_surowy	Wsp.stand	ESP2013	Odsetek	Liczba	Wsp_surowy	Wsp.stand	ESP2013	Odsetek
C00	0	0	0	0	0	0	0	0	0	0
C01	0	0	0	0	0	0	0	0	0	0
C02	0	0	0	0	0	0	0	0	0	0
C03	0	0	0	0	0	0	0	0	0	0
C04	0	0	0	0	0	0	0	0	0	0
C05	0	0	0	0	0	0	0	0	0	0
C06	1	4,176	1,6051	6,421	2,0408	0	0	0	0	0
C07	0	0	0	0	0	0	0	0	0	0
C08	0	0	0	0	0	0	0	0	0	0
C09	0	0	0	0	0	0	0	0	0	0
C10	0	0	0	0	0	0	0	0	0	0
C11	0	0	0	0	0	0	0	0	0	0
C12	0	0	0	0	0	0	0	0	0	0
C13	0	0	0	0	0	1	4,357	2,3697	5,924	1,7241
C14	0	0	0	0	0	0	0	0	0	0
C15	0	0	0	0	0	5	21,786	11,7733	21,591	8,6207
C16	2	8,352	1,8692	9,346	4,0816	3	13,072	6,924	18,944	5,1724
C17	0	0	0	0	0	0	0	0	0	0
C18	4	16,704	8,6642	21,336	8,1633	4	17,429	9,5776	27,211	6,8966
C19	0	0	0	0	0	1	4,357	3,5006	4,084	1,7241
C20	0	0	0	0	0	4	17,429	10,2874	33,066	6,8966
C21	1	4,176	2,5157	4,088	2,0408	0	0	0	0	0
C22	1	4,176	0,8834	4,417	2,0408	0	0	0	0	0
C23	0	0	0	0	0	0	0	0	0	0
C24	1	4,176	2,2321	3,348	2,0408	1	4,357	2,3419	4,294	1,7241
C25	3	12,528	4,6726	12,567	6,1224	2	8,715	4,6838	8,587	3,4483
C26	0	0	0	0	0	0	0	0	0	0
C30	0	0	0	0	0	0	0	0	0	0
C31	0	0	0	0	0	0	0	0	0	0
C32	0	0	0	0	0	3	13,072	7,6018	24,669	5,1724
C33	0	0	0	0	0	0	0	0	0	0
C34	12	50,111	23,4184	48,598	24,4898	24	104,575	60,505	164,087	41,3793
C37	0	0	0	0	0	0	0	0	0	0
C38	0	0	0	0	0	0	0	0	0	0

ICD	Kobiety					Mężczyźni				
	Liczba	Wsp_surowy	Wsp.stand	ESP2013	Odsetek	Liczba	Wsp_surowy	Wsp.stand	ESP2013	Odsetek
C39	0	0	0	0	0	0	0	0	0	0
C40	0	0	0	0	0	0	0	0	0	0
C41	0	0	0	0	0	0	0	0	0	0
C43	1	4,176	2,2321	3,348	2,0408	0	0	0	0	0
C44	1	4,176	0,9346	4,673	2,0408	0	0	0	0	0
C45	0	0	0	0	0	0	0	0	0	0
C46	0	0	0	0	0	0	0	0	0	0
C47	0	0	0	0	0	0	0	0	0	0
C48	1	4,176	1,9841	3,638	2,0408	0	0	0	0	0
C49	0	0	0	0	0	0	0	0	0	0
C50	8	33,407	13,9844	32,562	16,3265	0	0	0	0	0
C51	0	0	0	0	0	0	0	0	0	0
C52	0	0	0	0	0	0	0	0	0	0
C53	0	0	0	0	0	0	0	0	0	0
C54	1	4,176	1,9841	3,638	2,0408	0	0	0	0	0
C55	1	4,176	1,6051	6,421	2,0408	0	0	0	0	0
C56	1	4,176	1,9841	3,638	2,0408	0	0	0	0	0
C57	0	0	0	0	0	0	0	0	0	0
C58	0	0	0	0	0	0	0	0	0	0
C60	0	0	0	0	0	0	0	0	0	0
C61	0	0	0	0	0	2	8,715	4,7393	11,848	3,4483
C62	0	0	0	0	0	0	0	0	0	0
C63	0	0	0	0	0	0	0	0	0	0
C64	2	8,352	1,818	9,09	4,0816	2	8,715	4,7198	7,08	3,4483
C65	0	0	0	0	0	0	0	0	0	0
C66	0	0	0	0	0	0	0	0	0	0
C67	1	4,176	1,9841	3,638	2,0408	3	13,072	7,3793	19,369	5,1724
C68	0	0	0	0	0	0	0	0	0	0
C69	0	0	0	0	0	0	0	0	0	0
C70	0	0	0	0	0	0	0	0	0	0
C71	1	4,176	1,9841	3,638	2,0408	0	0	0	0	0
C72	0	0	0	0	0	0	0	0	0	0
C73	0	0	0	0	0	0	0	0	0	0
C74	0	0	0	0	0	0	0	0	0	0

ICD	Kobiety					Mężczyźni				
	Liczba	Wsp_surowy	Wsp.stand	ESP2013	Odsetek	Liczba	Wsp_surowy	Wsp.stand	ESP2013	Odsetek
C75	0	0	0	0	0	0	0	0	0	0
C76	0	0	0	0	0	0	0	0	0	0
C77	0	0	0	0	0	0	0	0	0	0
C78	0	0	0	0	0	0	0	0	0	0
C79	0	0	0	0	0	0	0	0	0	0
C80	3	12,528	5,3943	14,571	6,1224	1	4,357	2,3419	4,294	1,7241
C81	0	0	0	0	0	0	0	0	0	0
C82	0	0	0	0	0	0	0	0	0	0
C83	0	0	0	0	0	0	0	0	0	0
C84	0	0	0	0	0	0	0	0	0	0
C85	0	0	0	0	0	0	0	0	0	0
C88	0	0	0	0	0	0	0	0	0	0
C90	0	0	0	0	0	2	8,715	5,0651	16,706	3,4483
C91	1	4,176	1,8051	4,513	2,0408	0	0	0	0	0
C92	1	4,176	1,6051	6,421	2,0408	0	0	0	0	0
C93	0	0	0	0	0	0	0	0	0	0
C94	0	0	0	0	0	0	0	0	0	0
C95	1	4,176	3,2751	3,821	2,0408	0	0	0	0	0
C96	0	0	0	0	0	0	0	0	0	0
C97	0	0	0	0	0	0	0	0	0	0
D00	0	0	0	0	0	0	0	0	0	0
D01	0	0	0	0	0	0	0	0	0	0
D02	0	0	0	0	0	0	0	0	0	0
D03	0	0	0	0	0	0	0	0	0	0
D04	0	0	0	0	0	0	0	0	0	0
D05	0	0	0	0	0	0	0	0	0	0
D06	0	0	0	0	0	0	0	0	0	0
D07	0	0	0	0	0	0	0	0	0	0
D09	0	0	0	0	0	0	0	0	0	0

Zgony na nowotwory w 2020 roku, liczba, współczynnik surowy, współczynnik standaryzowany, odsetek według płci, ICD oraz powiatu

ICD	Kobiety					Mężczyźni				
	Liczba	Wsp_surowy	Wsp.stand	ESP2013	Odsetek	Liczba	Wsp_surowy	Wsp.stand	ESP2013	Odsetek
C00	0	0	0	0	0	0	0	0	0	0
C01	0	0	0	0	0	0	0	0	0	0
C02	0	0	0	0	0	0	0	0	0	0
C03	0	0	0	0	0	0	0	0	0	0
C04	0	0	0	0	0	0	0	0	0	0
C05	0	0	0	0	0	0	0	0	0	0
C06	0	0	0	0	0	0	0	0	0	0
C07	0	0	0	0	0	0	0	0	0	0
C08	0	0	0	0	0	0	0	0	0	0
C09	0	0	0	0	0	1	4,143	2,1587	3,238	1,2048
C10	0	0	0	0	0	0	0	0	0	0
C11	0	0	0	0	0	0	0	0	0	0
C12	0	0	0	0	0	0	0	0	0	0
C13	0	0	0	0	0	1	4,143	3,413	4,778	1,2048
C14	0	0	0	0	0	0	0	0	0	0
C15	0	0	0	0	0	2	8,286	5,2631	9,404	2,4096
C16	1	4,045	0,8104	4,052	2	3	12,43	5,4244	17,871	3,6145
C17	1	4,045	1,4793	3,698	2	0	0	0	0	0
C18	4	16,182	5,5316	14,68	8	8	33,146	16,6485	51,683	9,6386
C19	0	0	0	0	0	1	4,143	1,8501	4,625	1,2048
C20	1	4,045	1,3774	5,51	2	2	8,286	4,1866	13,971	2,4096
C21	0	0	0	0	0	0	0	0	0	0
C22	0	0	0	0	0	0	0	0	0	0
C23	3	12,136	5,8666	11,195	6	0	0	0	0	0
C24	1	4,045	1,3774	5,51	2	0	0	0	0	0
C25	4	16,182	3,2136	16,068	8	6	24,859	11,3633	32,266	7,2289
C26	0	0	0	0	0	0	0	0	0	0
C30	0	0	0	0	0	0	0	0	0	0
C31	0	0	0	0	0	0	0	0	0	0
C32	0	0	0	0	0	3	12,43	7,3192	11,94	3,6145
C33	0	0	0	0	0	0	0	0	0	0
C34	8	32,364	13,7652	30,523	16	17	70,434	38,5434	86,259	20,4819
C37	0	0	0	0	0	1	4,143	2,3364	9,346	1,2048
C38	0	0	0	0	0	0	0	0	0	0

ICD	Kobiety					Mężczyźni				
	Liczba	Wsp_surowy	Wsp.stand	ESP2013	Odsetek	Liczba	Wsp_surowy	Wsp.stand	ESP2013	Odsetek
C39	0	0	0	0	0	0	0	0	0	0
C40	0	0	0	0	0	0	0	0	0	0
C41	0	0	0	0	0	0	0	0	0	0
C43	0	0	0	0	0	0	0	0	0	0
C44	1	4,045	0,8104	4,052	2	4	16,573	8,6292	38,473	4,8193
C45	0	0	0	0	0	0	0	0	0	0
C46	0	0	0	0	0	0	0	0	0	0
C47	0	0	0	0	0	0	0	0	0	0
C48	0	0	0	0	0	1	4,143	1,9531	3,581	1,2048
C49	0	0	0	0	0	1	4,143	10,3181	4,299	1,2048
C50	8	32,364	17,0834	30,427	16	0	0	0	0	0
C51	0	0	0	0	0	0	0	0	0	0
C52	1	4,045	1,7626	3,231	2	0	0	0	0	0
C53	2	8,091	4,7986	7,526	4	0	0	0	0	0
C54	1	4,045	1,7626	3,231	2	0	0	0	0	0
C55	1	4,045	1,4793	3,698	2	0	0	0	0	0
C56	1	4,045	1,4793	3,698	2	0	0	0	0	0
C57	0	0	0	0	0	0	0	0	0	0
C58	0	0	0	0	0	0	0	0	0	0
C60	0	0	0	0	0	0	0	0	0	0
C61	0	0	0	0	0	13	53,861	28,2538	86,319	15,6627
C62	0	0	0	0	0	0	0	0	0	0
C63	0	0	0	0	0	0	0	0	0	0
C64	2	8,091	2,9843	7,313	4	2	8,286	4,5371	7,78	2,4096
C65	0	0	0	0	0	0	0	0	0	0
C66	0	0	0	0	0	0	0	0	0	0
C67	1	4,045	0,7825	3,912	2	8	33,146	16,9245	62,55	9,6386
C68	0	0	0	0	0	0	0	0	0	0
C69	0	0	0	0	0	0	0	0	0	0
C70	0	0	0	0	0	0	0	0	0	0
C71	1	4,045	2,1739	3,261	2	4	16,573	8,5977	25,746	4,8193
C72	0	0	0	0	0	0	0	0	0	0
C73	1	4,045	1,3774	5,51	2	0	0	0	0	0
C74	0	0	0	0	0	0	0	0	0	0

ICD	Kobiety					Mężczyźni				
	Liczba	Wsp_surowy	Wsp.stand	ESP2013	Odsetek	Liczba	Wsp_surowy	Wsp.stand	ESP2013	Odsetek
C75	0	0	0	0	0	0	0	0	0	0
C76	0	0	0	0	0	0	0	0	0	0
C77	0	0	0	0	0	0	0	0	0	0
C78	0	0	0	0	0	0	0	0	0	0
C79	0	0	0	0	0	0	0	0	0	0
C80	2	8,091	2,2897	7,75	4	1	4,143	3,413	4,778	1,2048
C81	0	0	0	0	0	0	0	0	0	0
C82	0	0	0	0	0	0	0	0	0	0
C83	2	8,091	3,5253	6,463	4	0	0	0	0	0
C84	0	0	0	0	0	0	0	0	0	0
C85	0	0	0	0	0	2	8,286	4,118	6,819	2,4096
C88	0	0	0	0	0	0	0	0	0	0
C90	2	8,091	3,5513	8,771	4	1	4,143	1,9531	3,581	1,2048
C91	1	4,045	1,3774	5,51	2	1	4,143	1,9531	3,581	1,2048
C92	0	0	0	0	0	0	0	0	0	0
C93	0	0	0	0	0	0	0	0	0	0
C94	0	0	0	0	0	0	0	0	0	0
C95	0	0	0	0	0	0	0	0	0	0
C96	0	0	0	0	0	0	0	0	0	0
C97	0	0	0	0	0	0	0	0	0	0
D00	0	0	0	0	0	0	0	0	0	0
D01	0	0	0	0	0	0	0	0	0	0
D02	0	0	0	0	0	0	0	0	0	0
D03	0	0	0	0	0	0	0	0	0	0
D04	0	0	0	0	0	0	0	0	0	0
D05	0	0	0	0	0	0	0	0	0	0
D06	0	0	0	0	0	0	0	0	0	0
D07	0	0	0	0	0	0	0	0	0	0
D09	0	0	0	0	0	0	0	0	0	0

Zgony na nowotwory w 2020 roku, liczba, współczynnik surowy, współczynnik standaryzowany, odsetek według płci, ICD oraz powiatu

ICD	Kobiety					Mężczyźni				
	Liczba	Wsp_surowy	Wsp.stand	ESP2013	Odsetek	Liczba	Wsp_surowy	Wsp.stand	ESP2013	Odsetek
C00	0	0	0	0	0	0	0	0	0	0
C01	0	0	0	0	0	0	0	0	0	0
C02	0	0	0	0	0	0	0	0	0	0
C03	0	0	0	0	0	0	0	0	0	0
C04	0	0	0	0	0	0	0	0	0	0
C05	0	0	0	0	0	1	5,726	3,7594	15,038	1,8519
C06	0	0	0	0	0	0	0	0	0	0
C07	0	0	0	0	0	0	0	0	0	0
C08	0	0	0	0	0	0	0	0	0	0
C09	0	0	0	0	0	1	5,726	3,1546	4,732	1,8519
C10	0	0	0	0	0	0	0	0	0	0
C11	0	0	0	0	0	0	0	0	0	0
C12	0	0	0	0	0	0	0	0	0	0
C13	0	0	0	0	0	1	5,726	3,1546	4,732	1,8519
C14	0	0	0	0	0	0	0	0	0	0
C15	0	0	0	0	0	1	5,726	2,7523	5,046	1,8519
C16	0	0	0	0	0	3	17,177	8,7135	19,949	5,5556
C17	0	0	0	0	0	0	0	0	0	0
C18	4	22,669	7,6984	19,999	10,8108	2	11,451	5,9613	14,903	3,7037
C19	1	5,667	2,907	4,36	2,7027	0	0	0	0	0
C20	0	0	0	0	0	2	11,451	5,5046	10,092	3,7037
C21	1	5,667	5,3763	6,272	2,7027	0	0	0	0	0
C22	0	0	0	0	0	1	5,726	3,6232	18,116	1,8519
C23	0	0	0	0	0	0	0	0	0	0
C24	0	0	0	0	0	0	0	0	0	0
C25	3	17,002	7,1621	22,957	8,1081	4	22,903	12,0421	21,961	7,4074
C26	0	0	0	0	0	0	0	0	0	0
C30	0	0	0	0	0	0	0	0	0	0
C31	0	0	0	0	0	0	0	0	0	0
C32	0	0	0	0	0	2	11,451	5,5046	10,092	3,7037
C33	0	0	0	0	0	0	0	0	0	0
C34	5	28,337	11,4181	26,593	13,5135	18	103,063	56,9549	134,076	33,3333
C37	0	0	0	0	0	0	0	0	0	0
C38	0	0	0	0	0	0	0	0	0	0

ICD	Kobiety					Mężczyźni				
	Liczba	Wsp_surowy	Wsp.stand	ESP2013	Odsetek	Liczba	Wsp_surowy	Wsp.stand	ESP2013	Odsetek
C39	0	0	0	0	0	0	0	0	0	0
C40	0	0	0	0	0	0	0	0	0	0
C41	0	0	0	0	0	0	0	0	0	0
C43	0	0	0	0	0	1	5,726	2,7523	5,046	1,8519
C44	0	0	0	0	0	0	0	0	0	0
C45	0	0	0	0	0	0	0	0	0	0
C46	0	0	0	0	0	0	0	0	0	0
C47	0	0	0	0	0	0	0	0	0	0
C48	0	0	0	0	0	0	0	0	0	0
C49	0	0	0	0	0	0	0	0	0	0
C50	6	34,004	11,4129	33,062	16,2162	0	0	0	0	0
C51	0	0	0	0	0	0	0	0	0	0
C52	1	5,667	2,401	6,002	2,7027	0	0	0	0	0
C53	5	28,337	17,3304	25,871	13,5135	0	0	0	0	0
C54	2	11,335	2,0588	10,294	5,4054	0	0	0	0	0
C55	0	0	0	0	0	0	0	0	0	0
C56	4	22,669	15,3883	21,84	10,8108	0	0	0	0	0
C57	0	0	0	0	0	0	0	0	0	0
C58	0	0	0	0	0	0	0	0	0	0
C60	0	0	0	0	0	0	0	0	0	0
C61	0	0	0	0	0	7	40,08	21,7685	75,177	12,963
C62	0	0	0	0	0	0	0	0	0	0
C63	0	0	0	0	0	0	0	0	0	0
C64	1	5,667	3,6134	5,872	2,7027	2	11,451	5,5046	10,092	3,7037
C65	1	5,667	3,6134	5,872	2,7027	0	0	0	0	0
C66	0	0	0	0	0	0	0	0	0	0
C67	0	0	0	0	0	6	34,354	17,5405	46,755	11,1111
C68	0	0	0	0	0	0	0	0	0	0
C69	0	0	0	0	0	0	0	0	0	0
C70	0	0	0	0	0	0	0	0	0	0
C71	0	0	0	0	0	0	0	0	0	0
C72	0	0	0	0	0	0	0	0	0	0
C73	0	0	0	0	0	0	0	0	0	0
C74	0	0	0	0	0	0	0	0	0	0

ICD	Kobiety					Mężczyźni				
	Liczba	Wsp_surowy	Wsp.stand	ESP2013	Odsetek	Liczba	Wsp_surowy	Wsp.stand	ESP2013	Odsetek
C75	0	0	0	0	0	0	0	0	0	0
C76	0	0	0	0	0	0	0	0	0	0
C77	0	0	0	0	0	0	0	0	0	0
C78	0	0	0	0	0	0	0	0	0	0
C79	0	0	0	0	0	0	0	0	0	0
C80	2	11,335	3,8835	9,243	5,4054	0	0	0	0	0
C81	0	0	0	0	0	0	0	0	0	0
C82	0	0	0	0	0	0	0	0	0	0
C83	0	0	0	0	0	0	0	0	0	0
C84	0	0	0	0	0	0	0	0	0	0
C85	0	0	0	0	0	0	0	0	0	0
C88	0	0	0	0	0	0	0	0	0	0
C90	0	0	0	0	0	1	5,726	2,7523	5,046	1,8519
C91	1	5,667	1,0823	5,411	2,7027	0	0	0	0	0
C92	0	0	0	0	0	1	5,726	4,9261	6,897	1,8519
C93	0	0	0	0	0	0	0	0	0	0
C94	0	0	0	0	0	0	0	0	0	0
C95	0	0	0	0	0	0	0	0	0	0
C96	0	0	0	0	0	0	0	0	0	0
C97	0	0	0	0	0	0	0	0	0	0
D00	0	0	0	0	0	0	0	0	0	0
D01	0	0	0	0	0	0	0	0	0	0
D02	0	0	0	0	0	0	0	0	0	0
D03	0	0	0	0	0	0	0	0	0	0
D04	0	0	0	0	0	0	0	0	0	0
D05	0	0	0	0	0	0	0	0	0	0
D06	0	0	0	0	0	0	0	0	0	0
D07	0	0	0	0	0	0	0	0	0	0
D09	0	0	0	0	0	0	0	0	0	0

Zgony na nowotwory w 2020 roku, liczba, współczynnik surowy, współczynnik standaryzowany, odsetek według płci, ICD oraz powiatu

ICD	Kobiety					Mężczyźni				
	Liczba	Wsp_surowy	Wsp.stand	ESP2013	Odsetek	Liczba	Wsp_surowy	Wsp.stand	ESP2013	Odsetek
C00	0	0	0	0	0	0	0	0	0	0
C01	0	0	0	0	0	0	0	0	0	0
C02	0	0	0	0	0	0	0	0	0	0
C03	0	0	0	0	0	0	0	0	0	0
C04	0	0	0	0	0	0	0	0	0	0
C05	0	0	0	0	0	0	0	0	0	0
C06	0	0	0	0	0	0	0	0	0	0
C07	0	0	0	0	0	0	0	0	0	0
C08	0	0	0	0	0	0	0	0	0	0
C09	0	0	0	0	0	0	0	0	0	0
C10	0	0	0	0	0	0	0	0	0	0
C11	0	0	0	0	0	0	0	0	0	0
C12	0	0	0	0	0	0	0	0	0	0
C13	0	0	0	0	0	0	0	0	0	0
C14	0	0	0	0	0	0	0	0	0	0
C15	0	0	0	0	0	1	3,666	1,8204	3,337	1,4493
C16	1	3,521	1,3089	3,272	1,5625	5	18,328	10,629	37,018	7,2464
C17	0	0	0	0	0	0	0	0	0	0
C18	5	17,607	10,3342	16,521	7,8125	5	18,328	8,8399	30,249	7,2464
C19	0	0	0	0	0	1	3,666	2,4213	9,685	1,4493
C20	0	0	0	0	0	2	7,331	3,8437	14,974	2,8986
C21	1	3,521	0,744	3,72	1,5625	1	3,666	2,3242	3,777	1,4493
C22	0	0	0	0	0	2	7,331	3,5348	17,674	2,8986
C23	1	3,521	3,2154	4,502	1,5625	0	0	0	0	0
C24	1	3,521	0,7102	3,551	1,5625	0	0	0	0	0
C25	1	3,521	1,8841	2,826	1,5625	3	10,997	7,2363	18,294	4,3478
C26	1	3,521	0,7102	3,551	1,5625	1	3,666	1,6978	4,244	1,4493
C30	0	0	0	0	0	1	3,666	1,6978	4,244	1,4493
C31	0	0	0	0	0	0	0	0	0	0
C32	1	3,521	1,8841	2,826	1,5625	3	10,997	5,9799	10,958	4,3478
C33	0	0	0	0	0	0	0	0	0	0
C34	12	42,258	17,1155	41,72	18,75	19	69,646	39,1564	73,332	27,5362
C37	0	0	0	0	0	0	0	0	0	0
C38	0	0	0	0	0	0	0	0	0	0

ICD	Kobiety					Mężczyźni				
	Liczba	Wsp_surowy	Wsp.stand	ESP2013	Odsetek	Liczba	Wsp_surowy	Wsp.stand	ESP2013	Odsetek
C39	0	0	0	0	0	0	0	0	0	0
C40	0	0	0	0	0	0	0	0	0	0
C41	0	0	0	0	0	0	0	0	0	0
C43	0	0	0	0	0	2	7,331	3,6557	7,181	2,8986
C44	3	10,564	2,7669	12,556	4,6875	1	3,666	1,9579	2,937	1,4493
C45	0	0	0	0	0	0	0	0	0	0
C46	0	0	0	0	0	0	0	0	0	0
C47	0	0	0	0	0	0	0	0	0	0
C48	0	0	0	0	0	0	0	0	0	0
C49	0	0	0	0	0	0	0	0	0	0
C50	10	35,215	17,2873	35,216	15,625	0	0	0	0	0
C51	0	0	0	0	0	0	0	0	0	0
C52	0	0	0	0	0	0	0	0	0	0
C53	2	7,043	4,5539	8,936	3,125	0	0	0	0	0
C54	3	10,564	3,2979	11,938	4,6875	0	0	0	0	0
C55	1	3,521	1,4764	2,707	1,5625	0	0	0	0	0
C56	7	24,65	10,7133	25,064	10,9375	0	0	0	0	0
C57	0	0	0	0	0	0	0	0	0	0
C58	0	0	0	0	0	0	0	0	0	0
C60	0	0	0	0	0	0	0	0	0	0
C61	0	0	0	0	0	5	18,328	9,459	34,678	7,2464
C62	0	0	0	0	0	0	0	0	0	0
C63	0	0	0	0	0	0	0	0	0	0
C64	4	14,086	5,1452	18,618	6,25	3	10,997	6,1996	15,959	4,3478
C65	0	0	0	0	0	0	0	0	0	0
C66	0	0	0	0	0	0	0	0	0	0
C67	2	7,043	2,9027	7,228	3,125	9	32,99	16,0775	44,126	13,0435
C68	0	0	0	0	0	0	0	0	0	0
C69	0	0	0	0	0	0	0	0	0	0
C70	0	0	0	0	0	0	0	0	0	0
C71	1	3,521	1,4764	2,707	1,5625	1	3,666	1,9579	2,937	1,4493
C72	0	0	0	0	0	0	0	0	0	0
C73	0	0	0	0	0	0	0	0	0	0
C74	0	0	0	0	0	0	0	0	0	0

ICD	Kobiety					Mężczyźni				
	Liczba	Wsp_surowy	Wsp.stand	ESP2013	Odsetek	Liczba	Wsp_surowy	Wsp.stand	ESP2013	Odsetek
C75	0	0	0	0	0	0	0	0	0	0
C76	0	0	0	0	0	0	0	0	0	0
C77	0	0	0	0	0	0	0	0	0	0
C78	0	0	0	0	0	0	0	0	0	0
C79	0	0	0	0	0	0	0	0	0	0
C80	2	7,043	2,5944	6,377	3,125	1	3,666	1,6978	4,244	1,4493
C81	0	0	0	0	0	0	0	0	0	0
C82	0	0	0	0	0	0	0	0	0	0
C83	0	0	0	0	0	0	0	0	0	0
C84	0	0	0	0	0	0	0	0	0	0
C85	0	0	0	0	0	0	0	0	0	0
C88	0	0	0	0	0	0	0	0	0	0
C90	1	3,521	0,7102	3,551	1,5625	0	0	0	0	0
C91	1	3,521	0,744	3,72	1,5625	1	3,666	3,1172	4,364	1,4493
C92	1	3,521	1,8841	2,826	1,5625	1	3,666	1,3889	6,944	1,4493
C93	1	3,521	1,4764	2,707	1,5625	1	3,666	1,6978	4,244	1,4493
C94	0	0	0	0	0	0	0	0	0	0
C95	0	0	0	0	0	0	0	0	0	0
C96	0	0	0	0	0	0	0	0	0	0
C97	1	3,521	1,3089	3,272	1,5625	0	0	0	0	0
D00	0	0	0	0	0	0	0	0	0	0
D01	0	0	0	0	0	0	0	0	0	0
D02	0	0	0	0	0	0	0	0	0	0
D03	0	0	0	0	0	0	0	0	0	0
D04	0	0	0	0	0	0	0	0	0	0
D05	0	0	0	0	0	0	0	0	0	0
D06	0	0	0	0	0	0	0	0	0	0
D07	0	0	0	0	0	0	0	0	0	0
D09	0	0	0	0	0	0	0	0	0	0

Zgony na nowotwory w 2020 roku, liczba, współczynnik surowy, współczynnik standaryzowany, odsetek według płci, ICD oraz powiatu

ICD	Kobiety					Mężczyźni				
	Liczba	Wsp_surowy	Wsp.stand	ESP2013	Odsetek	Liczba	Wsp_surowy	Wsp.stand	ESP2013	Odsetek
C00	0	0	0	0	0	0	0	0	0	0
C01	0	0	0	0	0	0	0	0	0	0
C02	0	0	0	0	0	1	2,682	1,2739	3,185	0,9434
C03	0	0	0	0	0	0	0	0	0	0
C04	0	0	0	0	0	0	0	0	0	0
C05	0	0	0	0	0	2	5,363	2,7402	5,384	1,8868
C06	0	0	0	0	0	0	0	0	0	0
C07	0	0	0	0	0	0	0	0	0	0
C08	0	0	0	0	0	0	0	0	0	0
C09	0	0	0	0	0	2	5,363	3,3442	4,39	1,8868
C10	0	0	0	0	0	0	0	0	0	0
C11	0	0	0	0	0	1	2,682	1,4663	2,199	0,9434
C12	0	0	0	0	0	0	0	0	0	0
C13	0	0	0	0	0	0	0	0	0	0
C14	0	0	0	0	0	0	0	0	0	0
C15	1	2,607	1,124	2,061	1,2821	2	5,363	2,5532	5,53	1,8868
C16	4	10,429	2,2453	11,227	5,1282	8	21,453	11,5655	20,342	7,5472
C17	1	2,607	0,5447	2,723	1,2821	0	0	0	0	0
C18	5	13,036	4,9755	11,552	6,4103	2	5,363	2,8868	11,249	1,8868
C19	2	5,214	1,6257	5,481	2,5641	1	2,682	1,2793	2,345	0,9434
C20	3	7,821	3,1763	7,941	3,8462	3	8,045	3,9193	10,413	2,8302
C21	0	0	0	0	0	0	0	0	0	0
C22	0	0	0	0	0	2	5,363	2,5532	5,53	1,8868
C23	1	2,607	1,6871	2,741	1,2821	1	2,682	1,6779	6,711	0,9434
C24	1	2,607	1,124	2,061	1,2821	0	0	0	0	0
C25	8	20,857	10,5442	19,509	10,2564	4	10,727	5,5877	11,576	3,7736
C26	0	0	0	0	0	1	2,682	1,7606	2,861	0,9434
C30	1	2,607	0,5447	2,723	1,2821	0	0	0	0	0
C31	0	0	0	0	0	0	0	0	0	0
C32	1	2,607	1,3971	2,096	1,2821	1	2,682	1,7606	2,861	0,9434
C33	0	0	0	0	0	0	0	0	0	0
C34	12	31,286	13,1707	32,583	15,3846	41	109,949	59,9408	145,528	38,6792
C37	0	0	0	0	0	0	0	0	0	0
C38	0	0	0	0	0	1	2,682	1,4663	2,199	0,9434

ICD	Kobiety					Mężczyźni				
	Liczba	Wsp_surowy	Wsp.stand	ESP2013	Odsetek	Liczba	Wsp_surowy	Wsp.stand	ESP2013	Odsetek
C39	0	0	0	0	0	0	0	0	0	0
C40	0	0	0	0	0	0	0	0	0	0
C41	1	2,607	0,5669	2,834	1,2821	0	0	0	0	0
C43	0	0	0	0	0	2	5,363	3,2268	5,06	1,8868
C44	0	0	0	0	0	0	0	0	0	0
C45	0	0	0	0	0	0	0	0	0	0
C46	0	0	0	0	0	0	0	0	0	0
C47	0	0	0	0	0	0	0	0	0	0
C48	0	0	0	0	0	0	0	0	0	0
C49	0	0	0	0	0	0	0	0	0	0
C50	12	31,286	11,8066	30,616	15,3846	0	0	0	0	0
C51	0	0	0	0	0	0	0	0	0	0
C52	0	0	0	0	0	0	0	0	0	0
C53	4	10,429	7,0968	10,834	5,1282	0	0	0	0	0
C54	4	10,429	4,6923	11,253	5,1282	0	0	0	0	0
C55	1	2,607	1,0588	2,647	1,2821	0	0	0	0	0
C56	2	5,214	4,0171	5,46	2,5641	0	0	0	0	0
C57	0	0	0	0	0	0	0	0	0	0
C58	0	0	0	0	0	0	0	0	0	0
C60	0	0	0	0	0	1	2,682	1,2739	3,185	0,9434
C61	0	0	0	0	0	15	40,225	21,7858	65,982	14,1509
C62	0	0	0	0	0	0	0	0	0	0
C63	0	0	0	0	0	0	0	0	0	0
C64	2	5,214	1,6034	5,37	2,5641	4	10,727	6,0933	10,513	3,7736
C65	0	0	0	0	0	1	2,682	1,7606	2,861	0,9434
C66	0	0	0	0	0	0	0	0	0	0
C67	0	0	0	0	0	5	13,408	6,6786	21,295	4,717
C68	0	0	0	0	0	0	0	0	0	0
C69	0	0	0	0	0	1	2,682	1,2739	3,185	0,9434
C70	0	0	0	0	0	0	0	0	0	0
C71	3	7,821	3,8698	7,449	3,8462	3	8,045	4,9095	8,829	2,8302
C72	0	0	0	0	0	0	0	0	0	0
C73	0	0	0	0	0	0	0	0	0	0
C74	1	2,607	1,124	2,061	1,2821	0	0	0	0	0

ICD	Kobiety					Mężczyźni				
	Liczba	Wsp_surowy	Wsp.stand	ESP2013	Odsetek	Liczba	Wsp_surowy	Wsp.stand	ESP2013	Odsetek
C75	0	0	0	0	0	0	0	0	0	0
C76	0	0	0	0	0	0	0	0	0	0
C77	0	0	0	0	0	0	0	0	0	0
C78	0	0	0	0	0	0	0	0	0	0
C79	0	0	0	0	0	0	0	0	0	0
C80	3	7,821	2,4865	7,542	3,8462	1	2,682	1,7606	2,861	0,9434
C81	0	0	0	0	0	0	0	0	0	0
C82	0	0	0	0	0	0	0	0	0	0
C83	0	0	0	0	0	0	0	0	0	0
C84	0	0	0	0	0	0	0	0	0	0
C85	0	0	0	0	0	0	0	0	0	0
C88	0	0	0	0	0	0	0	0	0	0
C90	1	2,607	0,5669	2,834	1,2821	0	0	0	0	0
C91	2	5,214	1,6687	4,784	2,5641	0	0	0	0	0
C92	2	5,214	2,2364	6,51	2,5641	0	0	0	0	0
C93	0	0	0	0	0	0	0	0	0	0
C94	0	0	0	0	0	0	0	0	0	0
C95	0	0	0	0	0	0	0	0	0	0
C96	0	0	0	0	0	0	0	0	0	0
C97	0	0	0	0	0	0	0	0	0	0
D00	0	0	0	0	0	0	0	0	0	0
D01	0	0	0	0	0	0	0	0	0	0
D02	0	0	0	0	0	0	0	0	0	0
D03	0	0	0	0	0	0	0	0	0	0
D04	0	0	0	0	0	0	0	0	0	0
D05	0	0	0	0	0	0	0	0	0	0
D06	0	0	0	0	0	0	0	0	0	0
D07	0	0	0	0	0	0	0	0	0	0
D09	0	0	0	0	0	0	0	0	0	0

Powiat żagański

Zgony na nowotwory w 2020 roku, liczba, współczynnik surowy, współczynnik standaryzowany, odsetek według płci, ICD oraz powiatu

ICD	Kobiety					Mężczyźni				
	Liczba	Wsp_surowy	Wsp.stand	ESP2013	Odsetek	Liczba	Wsp_surowy	Wsp.stand	ESP2013	Odsetek
C00	1	2,479	0,9042	3,617	0,7813	0	0	0	0	0
C01	1	2,479	0,9255	2,314	0,7813	0	0	0	0	0
C02	0	0	0	0	0	0	0	0	0	0
C03	0	0	0	0	0	0	0	0	0	0
C04	1	2,479	1,5285	2,484	0,7813	0	0	0	0	0
C05	0	0	0	0	0	0	0	0	0	0
C06	1	2,479	2,2472	3,146	0,7813	1	2,611	1,6502	6,601	0,8696
C07	1	2,479	0,4244	2,122	0,7813	1	2,611	1,1422	2,856	0,8696
C08	1	2,479	0,4322	2,161	0,7813	0	0	0	0	0
C09	2	4,959	2,1517	4,153	1,5625	2	5,222	2,3086	7,667	1,7391
C10	0	0	0	0	0	0	0	0	0	0
C11	0	0	0	0	0	0	0	0	0	0
C12	0	0	0	0	0	0	0	0	0	0
C13	0	0	0	0	0	1	2,611	1,224	2,244	0,8696
C14	0	0	0	0	0	1	2,611	1,3703	2,055	0,8696
C15	1	2,479	0,9255	2,314	0,7813	4	10,443	5,3194	9,727	3,4783
C16	3	7,438	3,8997	6,615	2,3438	6	15,665	7,1873	17,677	5,2174
C17	0	0	0	0	0	0	0	0	0	0
C18	8	19,836	5,7701	18,171	6,25	14	36,551	19,0179	62,578	12,1739
C19	0	0	0	0	0	0	0	0	0	0
C20	1	2,479	1,001	1,835	0,7813	6	15,665	7,8347	18,244	5,2174
C21	0	0	0	0	0	0	0	0	0	0
C22	2	4,959	3,2423	4,45	1,5625	2	5,222	2,9416	9,366	1,7391
C23	0	0	0	0	0	0	0	0	0	0
C24	0	0	0	0	0	0	0	0	0	0
C25	8	19,836	7,7309	15,934	6,25	8	20,886	11,163	18,993	6,9565
C26	1	2,479	2	2,333	0,7813	0	0	0	0	0
C30	0	0	0	0	0	0	0	0	0	0
C31	0	0	0	0	0	0	0	0	0	0
C32	1	2,479	1,5285	2,484	0,7813	3	7,832	4,2445	10,9	2,6087
C33	0	0	0	0	0	0	0	0	0	0
C34	27	66,946	24,5645	63,376	21,0938	26	67,88	35,3901	84,668	22,6087
C37	0	0	0	0	0	0	0	0	0	0
C38	0	0	0	0	0	0	0	0	0	0

ICD	Kobiety					Mężczyźni				
	Liczba	Wsp_surowy	Wsp.stand	ESP2013	Odsetek	Liczba	Wsp_surowy	Wsp.stand	ESP2013	Odsetek
C39	0	0	0	0	0	0	0	0	0	0
C40	0	0	0	0	0	0	0	0	0	0
C41	0	0	0	0	0	0	0	0	0	0
C43	1	2,479	0,4244	2,122	0,7813	4	10,443	5,6665	18,301	3,4783
C44	0	0	0	0	0	0	0	0	0	0
C45	1	2,479	2	2,333	0,7813	1	2,611	1,1422	2,856	0,8696
C46	0	0	0	0	0	0	0	0	0	0
C47	0	0	0	0	0	0	0	0	0	0
C48	0	0	0	0	0	0	0	0	0	0
C49	0	0	0	0	0	0	0	0	0	0
C50	24	59,508	21,2324	56,976	18,75	0	0	0	0	0
C51	2	4,959	1,3499	4,436	1,5625	0	0	0	0	0
C52	0	0	0	0	0	0	0	0	0	0
C53	3	7,438	3,6668	6,572	2,3438	0	0	0	0	0
C54	5	12,397	4,2011	14,039	3,9063	0	0	0	0	0
C55	2	4,959	2,002	3,67	1,5625	0	0	0	0	0
C56	4	9,918	5,455	8,966	3,125	0	0	0	0	0
C57	1	2,479	2,2472	3,146	0,7813	0	0	0	0	0
C58	0	0	0	0	0	0	0	0	0	0
C60	0	0	0	0	0	1	2,611	1,224	2,244	0,8696
C61	0	0	0	0	0	11	28,718	13,8704	48,523	9,5652
C62	0	0	0	0	0	0	0	0	0	0
C63	0	0	0	0	0	0	0	0	0	0
C64	3	7,438	2,8307	7,766	2,3438	2	5,222	2,7348	12,024	1,7391
C65	0	0	0	0	0	0	0	0	0	0
C66	0	0	0	0	0	0	0	0	0	0
C67	2	4,959	1,851	4,627	1,5625	11	28,718	14,482	51,871	9,5652
C68	0	0	0	0	0	0	0	0	0	0
C69	0	0	0	0	0	0	0	0	0	0
C70	0	0	0	0	0	0	0	0	0	0
C71	6	14,877	6,1408	12,925	4,6875	3	7,832	4,4576	10,866	2,6087
C72	0	0	0	0	0	0	0	0	0	0
C73	0	0	0	0	0	0	0	0	0	0
C74	0	0	0	0	0	0	0	0	0	0

ICD	Kobiety					Mężczyźni				
	Liczba	Wsp_surowy	Wsp.stand	ESP2013	Odsetek	Liczba	Wsp_surowy	Wsp.stand	ESP2013	Odsetek
C75	0	0	0	0	0	0	0	0	0	0
C76	0	0	0	0	0	0	0	0	0	0
C77	0	0	0	0	0	0	0	0	0	0
C78	0	0	0	0	0	0	0	0	0	0
C79	0	0	0	0	0	0	0	0	0	0
C80	4	9,918	2,8172	8,928	3,125	1	2,611	1,1422	2,856	0,8696
C81	0	0	0	0	0	0	0	0	0	0
C82	0	0	0	0	0	0	0	0	0	0
C83	2	4,959	1,4332	3,996	1,5625	0	0	0	0	0
C84	0	0	0	0	0	0	0	0	0	0
C85	1	2,479	0,4322	2,161	0,7813	0	0	0	0	0
C88	0	0	0	0	0	0	0	0	0	0
C90	3	7,438	3,981	6,162	2,3438	2	5,222	2,3662	5,099	1,7391
C91	3	7,438	1,7821	6,597	2,3438	1	2,611	1,1422	2,856	0,8696
C92	1	2,479	0,4244	2,122	0,7813	3	7,832	3,7365	7,155	2,6087
C93	0	0	0	0	0	0	0	0	0	0
C94	0	0	0	0	0	0	0	0	0	0
C95	0	0	0	0	0	0	0	0	0	0
C96	0	0	0	0	0	0	0	0	0	0
C97	0	0	0	0	0	0	0	0	0	0
D00	0	0	0	0	0	0	0	0	0	0
D01	0	0	0	0	0	0	0	0	0	0
D02	0	0	0	0	0	0	0	0	0	0
D03	0	0	0	0	0	0	0	0	0	0
D04	0	0	0	0	0	0	0	0	0	0
D05	0	0	0	0	0	0	0	0	0	0
D06	0	0	0	0	0	0	0	0	0	0
D07	0	0	0	0	0	0	0	0	0	0
D09	0	0	0	0	0	0	0	0	0	0

Zgony na nowotwory w 2020 roku, liczba, współczynnik surowy, współczynnik standaryzowany, odsetek według płci, ICD oraz powiatu

ICD	Kobiety					Mężczyźni				
	Liczba	Wsp_surowy	Wsp.stand	ESP2013	Odsetek	Liczba	Wsp_surowy	Wsp.stand	ESP2013	Odsetek
C00	0	0	0	0	0	0	0	0	0	0
C01	0	0	0	0	0	1	2,151	1,8918	2,649	0,6711
C02	0	0	0	0	0	0	0	0	0	0
C03	0	0	0	0	0	0	0	0	0	0
C04	0	0	0	0	0	0	0	0	0	0
C05	0	0	0	0	0	0	0	0	0	0
C06	0	0	0	0	0	0	0	0	0	0
C07	0	0	0	0	0	0	0	0	0	0
C08	0	0	0	0	0	0	0	0	0	0
C09	0	0	0	0	0	1	2,151	1,0379	2,595	0,6711
C10	0	0	0	0	0	1	2,151	0,9901	1,815	0,6711
C11	0	0	0	0	0	0	0	0	0	0
C12	0	0	0	0	0	0	0	0	0	0
C13	0	0	0	0	0	1	2,151	1,1264	1,69	0,6711
C14	0	0	0	0	0	0	0	0	0	0
C15	2	4,056	1,3988	3,373	1,9231	1	2,151	1,8918	2,649	0,6711
C16	3	6,085	2,1614	6,435	2,8846	13	27,959	13,7162	34,486	8,7248
C17	0	0	0	0	0	1	2,151	1,1682	5,841	0,6711
C18	7	14,197	5,4946	12,546	6,7308	8	17,206	8,7627	30,734	5,3691
C19	5	10,141	3,0585	10,045	4,8077	0	0	0	0	0
C20	3	6,085	4,7206	6,712	2,8846	7	15,055	7,4949	15,546	4,698
C21	0	0	0	0	0	0	0	0	0	0
C22	0	0	0	0	0	1	2,151	0,9901	1,815	0,6711
C23	1	2,028	0,8221	1,507	0,9615	0	0	0	0	0
C24	0	0	0	0	0	1	2,151	0,9901	1,815	0,6711
C25	4	8,113	3,9263	7,52	3,8462	4	8,603	4,3174	12,011	2,6846
C26	0	0	0	0	0	2	4,301	2,2417	6,821	1,3423
C30	0	0	0	0	0	0	0	0	0	0
C31	0	0	0	0	0	0	0	0	0	0
C32	0	0	0	0	0	3	6,452	3,6635	9,834	2,0134
C33	0	0	0	0	0	0	0	0	0	0
C34	24	48,677	23,0254	48,549	23,0769	55	118,29	61,8477	175,946	36,9128
C37	0	0	0	0	0	1	2,151	0,9901	1,815	0,6711
C38	0	0	0	0	0	0	0	0	0	0

ICD	Kobiety					Mężczyźni				
	Liczba	Wsp_surowy	Wsp.stand	ESP2013	Odsetek	Liczba	Wsp_surowy	Wsp.stand	ESP2013	Odsetek
C39	0	0	0	0	0	0	0	0	0	0
C40	0	0	0	0	0	0	0	0	0	0
C41	0	0	0	0	0	0	0	0	0	0
C43	2	4,056	1,4106	3,432	1,9231	4	8,603	4,1772	13,904	2,6846
C44	1	2,028	0,3759	1,88	0,9615	0	0	0	0	0
C45	0	0	0	0	0	0	0	0	0	0
C46	0	0	0	0	0	0	0	0	0	0
C47	0	0	0	0	0	0	0	0	0	0
C48	0	0	0	0	0	0	0	0	0	0
C49	1	2,028	0,8221	1,507	0,9615	1	2,151	1,4767	1,723	0,6711
C50	17	34,479	12,0051	30,424	16,3462	1	2,151	1,1682	5,841	0,6711
C51	1	2,028	0,7573	1,893	0,9615	0	0	0	0	0
C52	0	0	0	0	0	0	0	0	0	0
C53	3	6,085	2,6076	6,062	2,8846	0	0	0	0	0
C54	3	6,085	2,6141	4,952	2,8846	0	0	0	0	0
C55	1	2,028	1,0347	1,552	0,9615	0	0	0	0	0
C56	5	10,141	4,4758	11,465	4,8077	0	0	0	0	0
C57	0	0	0	0	0	0	0	0	0	0
C58	0	0	0	0	0	0	0	0	0	0
C60	0	0	0	0	0	1	2,151	0,8977	4,488	0,6711
C61	0	0	0	0	0	16	34,412	17,1778	66,036	10,7383
C62	0	0	0	0	0	0	0	0	0	0
C63	0	0	0	0	0	0	0	0	0	0
C64	3	6,085	1,4791	6,645	2,8846	3	6,452	3,3543	5,863	2,0134
C65	1	2,028	1,548	1,806	0,9615	0	0	0	0	0
C66	0	0	0	0	0	0	0	0	0	0
C67	1	2,028	0,8221	1,507	0,9615	9	19,357	10,0659	34,752	6,0403
C68	0	0	0	0	0	0	0	0	0	0
C69	0	0	0	0	0	0	0	0	0	0
C70	1	2,028	0,3642	1,821	0,9615	0	0	0	0	0
C71	3	6,085	2,1679	5,325	2,8846	3	6,452	3,9198	7,058	2,0134
C72	0	0	0	0	0	0	0	0	0	0
C73	0	0	0	0	0	0	0	0	0	0
C74	1	2,028	0,7573	1,893	0,9615	0	0	0	0	0

ICD	Kobiety					Mężczyźni				
	Liczba	Wsp_surowy	Wsp.stand	ESP2013	Odsetek	Liczba	Wsp_surowy	Wsp.stand	ESP2013	Odsetek
C75	0	0	0	0	0	0	0	0	0	0
C76	0	0	0	0	0	0	0	0	0	0
C77	0	0	0	0	0	0	0	0	0	0
C78	0	0	0	0	0	0	0	0	0	0
C79	0	0	0	0	0	0	0	0	0	0
C80	2	4,056	1,5729	4,51	1,9231	1	2,151	1,0379	2,595	0,6711
C81	2	4,056	2,5826	3,358	1,9231	1	2,151	2,4198	1,815	0,6711
C82	0	0	0	0	0	0	0	0	0	0
C83	0	0	0	0	0	0	0	0	0	0
C84	0	0	0	0	0	0	0	0	0	0
C85	1	2,028	0,3759	1,88	0,9615	2	4,301	2,7073	4,403	1,3423
C88	0	0	0	0	0	0	0	0	0	0
C90	2	4,056	1,5794	3,4	1,9231	0	0	0	0	0
C91	4	8,113	2,3195	7,101	3,8462	1	2,151	1,2516	5,006	0,6711
C92	0	0	0	0	0	5	10,754	5,876	12,097	3,3557
C93	0	0	0	0	0	0	0	0	0	0
C94	0	0	0	0	0	0	0	0	0	0
C95	0	0	0	0	0	0	0	0	0	0
C96	0	0	0	0	0	0	0	0	0	0
C97	0	0	0	0	0	0	0	0	0	0
D00	0	0	0	0	0	0	0	0	0	0
D01	0	0	0	0	0	0	0	0	0	0
D02	0	0	0	0	0	0	0	0	0	0
D03	0	0	0	0	0	0	0	0	0	0
D04	0	0	0	0	0	0	0	0	0	0
D05	0	0	0	0	0	0	0	0	0	0
D06	0	0	0	0	0	0	0	0	0	0
D07	0	0	0	0	0	0	0	0	0	0
D09	0	0	0	0	0	0	0	0	0	0

Zgony na nowotwory w 2020 roku, liczba, współczynnik surowy, współczynnik standaryzowany, odsetek według płci, ICD oraz powiatu

ICD	Kobiety					Mężczyźni				
	Liczba	Wsp_surowy	Wsp.stand	ESP2013	Odsetek	Liczba	Wsp_surowy	Wsp.stand	ESP2013	Odsetek
C00	0	0	0	0	0	0	0	0	0	0
C01	1	5,083	4,6765	5,456	2,7027	0	0	0	0	0
C02	0	0	0	0	0	0	0	0	0	0
C03	0	0	0	0	0	0	0	0	0	0
C04	0	0	0	0	0	0	0	0	0	0
C05	0	0	0	0	0	0	0	0	0	0
C06	0	0	0	0	0	0	0	0	0	0
C07	0	0	0	0	0	0	0	0	0	0
C08	0	0	0	0	0	0	0	0	0	0
C09	0	0	0	0	0	0	0	0	0	0
C10	0	0	0	0	0	0	0	0	0	0
C11	0	0	0	0	0	0	0	0	0	0
C12	0	0	0	0	0	0	0	0	0	0
C13	0	0	0	0	0	1	5,232	2,8839	4,326	1,9608
C14	0	0	0	0	0	1	5,232	4,5045	6,306	1,9608
C15	0	0	0	0	0	0	0	0	0	0
C16	3	15,248	6,4298	18,899	8,1081	2	10,465	5,2015	11,213	3,9216
C17	0	0	0	0	0	0	0	0	0	0
C18	2	10,165	2,2422	11,211	5,4054	5	26,162	14,3809	44,625	9,8039
C19	0	0	0	0	0	0	0	0	0	0
C20	2	10,165	3,802	9,627	5,4054	2	10,465	7,0202	12,596	3,9216
C21	0	0	0	0	0	1	5,232	2,1459	10,73	1,9608
C22	0	0	0	0	0	2	10,465	7,1903	11,23	3,9216
C23	1	5,083	2,2371	4,101	2,7027	1	5,232	2,5157	6,289	1,9608
C24	0	0	0	0	0	0	0	0	0	0
C25	0	0	0	0	0	1	5,232	2,1459	10,73	1,9608
C26	0	0	0	0	0	0	0	0	0	0
C30	0	0	0	0	0	0	0	0	0	0
C31	0	0	0	0	0	0	0	0	0	0
C32	0	0	0	0	0	1	5,232	2,6858	4,924	1,9608
C33	0	0	0	0	0	0	0	0	0	0
C34	8	40,661	14,7115	41,022	21,6216	13	68,02	36,482	79,07	25,4902
C37	0	0	0	0	0	0	0	0	0	0
C38	1	5,083	2,681	4,021	2,7027	0	0	0	0	0

ICD	Kobiety					Mężczyźni				
	Liczba	Wsp_surowy	Wsp.stand	ESP2013	Odsetek	Liczba	Wsp_surowy	Wsp.stand	ESP2013	Odsetek
C39	0	0	0	0	0	0	0	0	0	0
C40	0	0	0	0	0	0	0	0	0	0
C41	0	0	0	0	0	1	5,232	2,6858	4,924	1,9608
C43	0	0	0	0	0	0	0	0	0	0
C44	0	0	0	0	0	0	0	0	0	0
C45	0	0	0	0	0	0	0	0	0	0
C46	0	0	0	0	0	0	0	0	0	0
C47	0	0	0	0	0	0	0	0	0	0
C48	0	0	0	0	0	1	5,232	2,5157	6,289	1,9608
C49	0	0	0	0	0	0	0	0	0	0
C50	6	30,496	16,9582	29,861	16,2162	0	0	0	0	0
C51	0	0	0	0	0	0	0	0	0	0
C52	0	0	0	0	0	0	0	0	0	0
C53	1	5,083	3,3113	5,381	2,7027	0	0	0	0	0
C54	1	5,083	2,0747	8,299	2,7027	0	0	0	0	0
C55	0	0	0	0	0	0	0	0	0	0
C56	2	10,165	6,0112	9,469	5,4054	0	0	0	0	0
C57	0	0	0	0	0	0	0	0	0	0
C58	0	0	0	0	0	0	0	0	0	0
C60	0	0	0	0	0	0	0	0	0	0
C61	0	0	0	0	0	7	36,626	19,0872	41,779	13,7255
C62	0	0	0	0	0	0	0	0	0	0
C63	0	0	0	0	0	0	0	0	0	0
C64	1	5,083	3,3113	5,381	2,7027	1	5,232	2,5157	6,289	1,9608
C65	0	0	0	0	0	0	0	0	0	0
C66	0	0	0	0	0	0	0	0	0	0
C67	1	5,083	2,0747	8,299	2,7027	5	26,162	12,1791	37,596	9,8039
C68	0	0	0	0	0	0	0	0	0	0
C69	0	0	0	0	0	0	0	0	0	0
C70	0	0	0	0	0	0	0	0	0	0
C71	1	5,083	1,1211	5,605	2,7027	1	5,232	2,8839	4,326	1,9608
C72	0	0	0	0	0	0	0	0	0	0
C73	0	0	0	0	0	0	0	0	0	0
C74	0	0	0	0	0	0	0	0	0	0

ICD	Kobiety					Mężczyźni				
	Liczba	Wsp_surowy	Wsp.stand	ESP2013	Odsetek	Liczba	Wsp_surowy	Wsp.stand	ESP2013	Odsetek
C75	0	0	0	0	0	0	0	0	0	0
C76	0	0	0	0	0	0	0	0	0	0
C77	0	0	0	0	0	0	0	0	0	0
C78	0	0	0	0	0	0	0	0	0	0
C79	0	0	0	0	0	0	0	0	0	0
C80	6	30,496	9,7577	32,545	16,2162	1	5,232	2,6858	4,924	1,9608
C81	0	0	0	0	0	0	0	0	0	0
C82	0	0	0	0	0	0	0	0	0	0
C83	0	0	0	0	0	0	0	0	0	0
C84	0	0	0	0	0	0	0	0	0	0
C85	0	0	0	0	0	1	5,232	2,5157	6,289	1,9608
C88	0	0	0	0	0	0	0	0	0	0
C90	0	0	0	0	0	1	5,232	2,1459	10,73	1,9608
C91	0	0	0	0	0	1	5,232	2,6858	4,924	1,9608
C92	0	0	0	0	0	0	0	0	0	0
C93	0	0	0	0	0	0	0	0	0	0
C94	0	0	0	0	0	0	0	0	0	0
C95	0	0	0	0	0	0	0	0	0	0
C96	0	0	0	0	0	1	5,232	3,6563	4,266	1,9608
C97	0	0	0	0	0	0	0	0	0	0
D00	0	0	0	0	0	0	0	0	0	0
D01	0	0	0	0	0	0	0	0	0	0
D02	0	0	0	0	0	0	0	0	0	0
D03	0	0	0	0	0	0	0	0	0	0
D04	0	0	0	0	0	0	0	0	0	0
D05	0	0	0	0	0	0	0	0	0	0
D06	0	0	0	0	0	0	0	0	0	0
D07	0	0	0	0	0	0	0	0	0	0
D09	0	0	0	0	0	0	0	0	0	0

Zgony na nowotwory w 2020 roku, liczba, współczynnik surowy, współczynnik standaryzowany, odsetek według płci, ICD oraz powiatu

ICD	Kobiety					Mężczyźni				
	Liczba	Wsp_surowy	Wsp.stand	ESP2013	Odsetek	Liczba	Wsp_surowy	Wsp.stand	ESP2013	Odsetek
C00	0	0	0	0	0	0	0	0	0	0
C01	0	0	0	0	0	0	0	0	0	0
C02	0	0	0	0	0	0	0	0	0	0
C03	1	1,544	0,478	1,195	0,5618	0	0	0	0	0
C04	0	0	0	0	0	2	3,415	2,2023	3,407	1,0471
C05	0	0	0	0	0	1	1,707	0,9549	1,432	0,5236
C06	1	1,544	0,5563	1,02	0,5618	0	0	0	0	0
C07	0	0	0	0	0	0	0	0	0	0
C08	0	0	0	0	0	0	0	0	0	0
C09	0	0	0	0	0	2	3,415	2,2023	3,407	1,0471
C10	0	0	0	0	0	0	0	0	0	0
C11	0	0	0	0	0	1	1,707	0,6777	1,694	0,5236
C12	0	0	0	0	0	0	0	0	0	0
C13	1	1,544	0,7673	1,151	0,5618	0	0	0	0	0
C14	0	0	0	0	0	1	1,707	0,817	3,268	0,5236
C15	4	6,175	1,8708	4,636	2,2472	7	11,952	5,7847	12,324	3,6649
C16	8	12,351	4,2877	10,341	4,9444	5	8,537	4,0685	11,381	2,6178
C17	0	0	0	0	0	0	0	0	0	0
C18	7	10,807	2,4356	9,222	3,9326	19	32,441	16,9025	42,599	9,9476
C19	1	1,544	0,4764	1,906	0,5618	1	1,707	1,4548	2,037	0,5236
C20	3	4,632	1,2331	5,213	1,6854	7	11,952	5,3625	16,958	3,6649
C21	0	0	0	0	0	1	1,707	0,9549	1,432	0,5236
C22	4	6,175	1,6677	4,815	2,2472	3	5,122	2,3802	4,497	1,5707
C23	1	1,544	0,5563	1,02	0,5618	1	1,707	0,9549	1,432	0,5236
C24	0	0	0	0	0	2	3,415	1,4253	3,065	1,0471
C25	9	13,895	4,8512	11,571	5,0562	9	15,367	7,2863	17,218	4,712
C26	2	3,088	1,5346	2,302	1,1236	0	0	0	0	0
C30	0	0	0	0	0	0	0	0	0	0
C31	0	0	0	0	0	1	1,707	0,6777	1,694	0,5236
C32	0	0	0	0	0	10	17,074	8,3212	21,118	5,2356
C33	0	0	0	0	0	0	0	0	0	0
C34	32	49,403	15,5094	41,903	17,9775	37	63,174	30,2588	71,83	19,3717
C37	0	0	0	0	0	0	0	0	0	0
C38	2	3,088	1,0343	2,215	1,1236	1	1,707	0,7476	1,371	0,5236

ICD	Kobiety					Mężczyźni				
	Liczba	Wsp_surowy	Wsp.stand	ESP2013	Odsetek	Liczba	Wsp_surowy	Wsp.stand	ESP2013	Odsetek
C39	0	0	0	0	0	0	0	0	0	0
C40	0	0	0	0	0	1	1,707	0,7476	1,371	0,5236
C41	0	0	0	0	0	1	1,707	0,5313	2,657	0,5236
C43	2	3,088	2,7343	3,242	1,1236	3	5,122	2,103	4,759	1,5707
C44	5	7,719	2,1821	8,286	2,809	6	10,245	4,2095	18,536	3,1414
C45	0	0	0	0	0	1	1,707	0,817	3,268	0,5236
C46	0	0	0	0	0	0	0	0	0	0
C47	0	0	0	0	0	0	0	0	0	0
C48	1	1,544	0,4764	1,906	0,5618	0	0	0	0	0
C49	1	1,544	0,2803	1,401	0,5618	0	0	0	0	0
C50	27	41,684	15,3703	36,344	15,1685	0	0	0	0	0
C51	3	4,632	1,0262	4,654	1,6854	0	0	0	0	0
C52	0	0	0	0	0	0	0	0	0	0
C53	8	12,351	6,4153	10,669	4,4944	0	0	0	0	0
C54	7	10,807	3,225	9,107	3,9326	0	0	0	0	0
C55	1	1,544	1,1209	1,308	0,5618	0	0	0	0	0
C56	10	15,439	6,1572	12,435	5,618	0	0	0	0	0
C57	1	1,544	0,478	1,195	0,5618	0	0	0	0	0
C58	0	0	0	0	0	0	0	0	0	0
C60	0	0	0	0	0	0	0	0	0	0
C61	0	0	0	0	0	24	40,978	17,0538	47,243	12,5654
C62	0	0	0	0	0	2	3,415	3,4356	3,031	1,0471
C63	0	0	0	0	0	0	0	0	0	0
C64	4	6,175	2,3275	6,991	2,2472	3	5,122	3,1365	6,767	1,5707
C65	0	0	0	0	0	2	3,415	1,7025	2,803	1,0471
C66	0	0	0	0	0	1	1,707	0,817	3,268	0,5236
C67	1	1,544	0,478	1,195	0,5618	9	15,367	6,8937	17,967	4,712
C68	0	0	0	0	0	0	0	0	0	0
C69	0	0	0	0	0	0	0	0	0	0
C70	0	0	0	0	0	0	0	0	0	0
C71	7	10,807	5,3635	8,475	3,9326	12	20,489	14,0679	21,856	6,2827
C72	0	0	0	0	0	0	0	0	0	0
C73	1	1,544	0,2749	1,374	0,5618	1	1,707	1,4548	2,037	0,5236
C74	1	1,544	1,4061	1,969	0,5618	0	0	0	0	0

ICD	Kobiety					Mężczyźni				
	Liczba	Wsp_surowy	Wsp.stand	ESP2013	Odsetek	Liczba	Wsp_surowy	Wsp.stand	ESP2013	Odsetek
C75	1	1,544	0,478	1,195	0,5618	0	0	0	0	0
C76	1	1,544	0,2749	1,374	0,5618	0	0	0	0	0
C77	0	0	0	0	0	0	0	0	0	0
C78	0	0	0	0	0	0	0	0	0	0
C79	0	0	0	0	0	0	0	0	0	0
C80	12	18,526	5,9896	15,984	6,7416	7	11,952	5,2308	10,627	3,6649
C81	0	0	0	0	0	0	0	0	0	0
C82	0	0	0	0	0	0	0	0	0	0
C83	1	1,544	0,4764	1,906	0,5618	1	1,707	0,9549	1,432	0,5236
C84	1	1,544	0,2803	1,401	0,5618	1	1,707	0,7278	3,639	0,5236
C85	1	1,544	0,5563	1,02	0,5618	1	1,707	0,7278	3,639	0,5236
C88	0	0	0	0	0	0	0	0	0	0
C90	1	1,544	0,4764	1,906	0,5618	3	5,122	2,2423	6,333	1,5707
C91	2	3,088	0,5605	2,803	1,1236	0	0	0	0	0
C92	2	3,088	0,5551	2,776	1,1236	0	0	0	0	0
C93	0	0	0	0	0	0	0	0	0	0
C94	0	0	0	0	0	0	0	0	0	0
C95	0	0	0	0	0	1	1,707	0,7476	1,371	0,5236
C96	0	0	0	0	0	0	0	0	0	0
C97	0	0	0	0	0	0	0	0	0	0
D00	0	0	0	0	0	0	0	0	0	0
D01	0	0	0	0	0	0	0	0	0	0
D02	0	0	0	0	0	0	0	0	0	0
D03	0	0	0	0	0	0	0	0	0	0
D04	0	0	0	0	0	0	0	0	0	0
D05	0	0	0	0	0	0	0	0	0	0
D06	0	0	0	0	0	0	0	0	0	0
D07	0	0	0	0	0	0	0	0	0	0
D09	0	0	0	0	0	0	0	0	0	0

Zgony na nowotwory w 2020 roku, liczba, współczynnik surowy, współczynnik standaryzowany, odsetek według płci, ICD oraz powiatu

ICD	Kobiety					Mężczyźni				
	Liczba	Wsp_surowy	Wsp.stand	ESP2013	Odsetek	Liczba	Wsp_surowy	Wsp.stand	ESP2013	Odsetek
C00	0	0	0	0	0	1	1,493	0,5181	2,591	0,4831
C01	1	1,346	0,7142	1,071	0,5051	0	0	0	0	0
C02	1	1,346	0,4288	1,715	0,5051	0	0	0	0	0
C03	0	0	0	0	0	0	0	0	0	0
C04	1	1,346	0,7142	1,071	0,5051	0	0	0	0	0
C05	0	0	0	0	0	0	0	0	0	0
C06	0	0	0	0	0	1	1,493	0,6144	1,536	0,4831
C07	1	1,346	0,4288	1,715	0,5051	0	0	0	0	0
C08	0	0	0	0	0	0	0	0	0	0
C09	0	0	0	0	0	0	0	0	0	0
C10	1	1,346	0,521	0,955	0,5051	1	1,493	0,8645	1,297	0,4831
C11	0	0	0	0	0	1	1,493	0,4371	2,185	0,4831
C12	0	0	0	0	0	0	0	0	0	0
C13	1	1,346	0,4401	1,1	0,5051	1	1,493	0,8645	1,297	0,4831
C14	0	0	0	0	0	2	2,987	1,9146	3,003	0,9662
C15	0	0	0	0	0	11	16,428	9,1943	20,914	5,314
C16	7	9,419	3,5533	9,761	3,5354	17	25,388	14,2753	29,494	8,2126
C17	1	1,346	0,4401	1,1	0,5051	0	0	0	0	0
C18	14	18,837	5,7615	16,888	7,0707	18	26,882	13,372	32,256	8,6957
C19	2	2,691	1,1668	2,23	1,0101	0	0	0	0	0
C20	8	10,764	2,6155	8,928	4,0404	7	10,454	4,6084	13,447	3,3816
C21	0	0	0	0	0	0	0	0	0	0
C22	2	2,691	0,4742	2,371	1,0101	7	10,454	4,5035	14,404	3,3816
C23	2	2,691	0,869	2,816	1,0101	1	1,493	0,6843	1,255	0,4831
C24	0	0	0	0	0	1	1,493	0,6144	1,536	0,4831
C25	11	14,801	5,4883	12,843	5,5556	10	14,934	7,8704	18,938	4,8309
C26	0	0	0	0	0	0	0	0	0	0
C30	0	0	0	0	0	0	0	0	0	0
C31	0	0	0	0	0	0	0	0	0	0
C32	0	0	0	0	0	7	10,454	6,126	11,662	3,3816
C33	0	0	0	0	0	0	0	0	0	0
C34	54	72,659	28,4056	68,051	27,2727	51	76,165	37,4251	89,642	24,6377
C37	0	0	0	0	0	0	0	0	0	0
C38	1	1,346	0,4288	1,715	0,5051	0	0	0	0	0

ICD	Kobiety					Mężczyźni				
	Liczba	Wsp_surowy	Wsp.stand	ESP2013	Odsetek	Liczba	Wsp_surowy	Wsp.stand	ESP2013	Odsetek
C39	0	0	0	0	0	0	0	0	0	0
C40	0	0	0	0	0	0	0	0	0	0
C41	0	0	0	0	0	0	0	0	0	0
C43	1	1,346	0,9454	1,536	0,5051	3	4,48	1,5666	7,141	1,4493
C44	1	1,346	0,521	0,955	0,5051	1	1,493	1,0501	1,706	0,4831
C45	0	0	0	0	0	1	1,493	0,6144	1,536	0,4831
C46	0	0	0	0	0	0	0	0	0	0
C47	0	0	0	0	0	0	0	0	0	0
C48	2	2,691	0,6667	2,233	1,0101	0	0	0	0	0
C49	1	1,346	0,521	0,955	0,5051	1	1,493	0,8645	1,297	0,4831
C50	28	37,675	15,3948	33,559	14,1414	0	0	0	0	0
C51	4	5,382	1,2217	4,459	2,0202	0	0	0	0	0
C52	0	0	0	0	0	0	0	0	0	0
C53	5	6,728	3,0686	6,462	2,5253	0	0	0	0	0
C54	4	5,382	1,6171	5,157	2,0202	0	0	0	0	0
C55	0	0	0	0	0	0	0	0	0	0
C56	9	12,11	5,3812	10,832	4,5455	0	0	0	0	0
C57	1	1,346	0,2371	1,185	0,5051	0	0	0	0	0
C58	0	0	0	0	0	0	0	0	0	0
C60	0	0	0	0	0	1	1,493	0,5181	2,591	0,4831
C61	0	0	0	0	0	31	46,296	17,5076	65,409	14,9758
C62	0	0	0	0	0	0	0	0	0	0
C63	0	0	0	0	0	0	0	0	0	0
C64	6	8,073	2,2937	7,189	3,0303	5	7,467	3,4866	9,679	2,4155
C65	1	1,346	0,4288	1,715	0,5051	1	1,493	0,6925	2,77	0,4831
C66	0	0	0	0	0	1	1,493	0,6144	1,536	0,4831
C67	1	1,346	0,4401	1,1	0,5051	7	10,454	4,2534	14,643	3,3816
C68	0	0	0	0	0	0	0	0	0	0
C69	0	0	0	0	0	1	1,493	0,8645	1,297	0,4831
C70	1	1,346	0,8989	1,049	0,5051	0	0	0	0	0
C71	5	6,728	3,0923	5,884	2,5253	4	5,974	3,1113	6,986	1,9324
C72	0	0	0	0	0	0	0	0	0	0
C73	2	2,691	0,8576	3,431	1,0101	1	1,493	0,6843	1,255	0,4831
C74	0	0	0	0	0	0	0	0	0	0

ICD	Kobiety					Mężczyźni				
	Liczba	Wsp_surowy	Wsp.stand	ESP2013	Odsetek	Liczba	Wsp_surowy	Wsp.stand	ESP2013	Odsetek
C75	0	0	0	0	0	0	0	0	0	0
C76	0	0	0	0	0	0	0	0	0	0
C77	0	0	0	0	0	0	0	0	0	0
C78	0	0	0	0	0	0	0	0	0	0
C79	0	0	0	0	0	0	0	0	0	0
C80	5	6,728	2,0559	6,671	2,5253	3	4,48	1,3923	6,961	1,4493
C81	1	1,346	0,2371	1,185	0,5051	0	0	0	0	0
C82	0	0	0	0	0	1	1,493	0,5181	2,591	0,4831
C83	0	0	0	0	0	1	1,493	0,6144	1,536	0,4831
C84	0	0	0	0	0	1	1,493	0,6925	2,77	0,4831
C85	3	4,037	1,3695	3,919	1,5152	1	1,493	0,6925	2,77	0,4831
C88	0	0	0	0	0	1	1,493	0,4371	2,185	0,4831
C90	2	2,691	0,6659	2,901	1,0101	0	0	0	0	0
C91	2	2,691	0,4636	2,318	1,0101	2	2,987	1,2289	3,072	0,9662
C92	3	4,037	1,106	4,001	1,5152	0	0	0	0	0
C93	0	0	0	0	0	0	0	0	0	0
C94	0	0	0	0	0	0	0	0	0	0
C95	0	0	0	0	0	0	0	0	0	0
C96	2	2,691	1,3855	2,637	1,0101	1	1,493	0,6144	1,536	0,4831
C97	0	0	0	0	0	1	1,493	0,6144	1,536	0,4831
D00	0	0	0	0	0	0	0	0	0	0
D01	0	0	0	0	0	0	0	0	0	0
D02	0	0	0	0	0	0	0	0	0	0
D03	0	0	0	0	0	0	0	0	0	0
D04	0	0	0	0	0	0	0	0	0	0
D05	0	0	0	0	0	0	0	0	0	0
D06	0	0	0	0	0	0	0	0	0	0
D07	0	0	0	0	0	0	0	0	0	0
D09	0	0	0	0	0	0	0	0	0	0

Zgony na nowotwory w 2020 roku, liczba, współczynnik surowy, współczynnik standaryzowany, odsetek według płci powiatu i zakresu kodów ICD (1/3)

Powiat	ICD_zakres	Kobiety				Mężczyźni					
		Liczba	Wsp_surowy	Wsp_stand	ESP2013	Odsetek	Liczba	Wsp_surowy	Wsp_stand	ESP2013	Odsetek
POWIAT GORZÓWSKI	C00-C14	2	5,503	3,824	4,977	2,469	1	2,8	1,744	2,833	1,149
	C00-D09	81	222,876	112,113	247,086	100	87	243,622	143,994	372,379	100
	C15-C26	15	41,273	18,703	49,37	18,519	27	75,607	44,788	113,562	31,034
	C18-C21	5	13,758	5,623	16,73	6,173	10	28,003	15,598	32,071	11,494
	C30-C34	23	63,286	29,635	69,241	28,395	24	67,206	38,994	80,333	27,586
	C30-C39	24	66,037	30,241	72,268	29,63	24	67,206	38,994	80,333	27,586
	C33-C34	21	57,783	26,263	64,408	25,926	21	58,805	34,458	71,554	24,138
	C37-C39	1	2,752	0,605	3,027	1,235	0	0	0	0	0
	C40-C41	0	0	0	0	0	2	5,601	3,985	12,377	2,299
	C43-C44	4	11,006	3,068	14,086	4,938	3	8,401	5,518	23,876	3,448
	C45-C49	0	0	0	0	0	1	2,8	1,587	2,381	1,149
	C50	9	24,764	12,423	25,801	11,111	0	0	0	0	0
	C51-C58	13	35,77	18,955	39,141	16,049	0	0	0	0	0
	C60-C63	0	0	0	0	0	9	25,202	13,933	39,059	10,345
	C64-C68	4	11,006	4,922	10,662	4,938	9	25,202	15,732	57,912	10,345
	C69-C72	4	11,006	12,916	11,104	4,938	3	8,401	5,394	12,148	3,448
	C73-C75	0	0	0	0	0	0	0	0	0	0
	C76-C80	4	11,006	5,205	11,645	4,938	4	11,201	6,296	15,405	4,598
	C81-C96	2	5,503	1,857	8,033	2,469	4	11,201	6,022	12,493	4,598
	C82-C85+C96	1	2,752	0,605	3,027	1,235	1	2,8	1,587	2,381	1,149
	C91-C95	1	2,752	1,252	5,006	1,235	3	8,401	4,435	10,112	3,448
	D00-D09	0	0	0	0	0	0	0	0	0	0
	POWIAT GROSZŃSKI	C00-C14	1	3,595	1,818	2,727	1,515	5	18,596	13,352	23,508
C00-D09		66	237,256	101,247	219,618	100	64	238,024	131,869	340,256	100
C15-C26		19	68,301	29,129	64,4	28,788	19	70,663	39,914	104,45	29,688
C18-C21		10	35,948	17,002	34,916	15,152	11	40,91	22,471	50,933	17,188
C30-C34		17	61,112	24,498	52,908	25,758	19	70,663	36,143	93,029	29,688
C30-C39		17	61,112	24,498	52,908	25,758	19	70,663	36,143	93,029	29,688
C33-C34		17	61,112	24,498	52,908	25,758	19	70,663	36,143	93,029	29,688
C37-C39		0	0	0	0	0	0	0	0	0	0
C40-C41		1	3,595	6,303	3,852	1,515	0	0	0	0	0
C43-C44		1	3,595	1,818	2,727	1,515	0	0	0	0	0
C45-C49		0	0	0	0	0	1	3,719	3,034	4,248	1,563
C50		7	25,164	12,977	25,806	10,606	0	0	0	0	0
C51-C58		9	32,353	13,63	26,726	13,636	0	0	0	0	0
C60-C63		0	0	0	0	0	8	29,753	14,712	48,515	12,5
C64-C68		3	10,784	2,941	10,204	4,545	4	14,877	7,978	29,952	6,25
C69-C72		0	0	0	0	0	2	7,438	4,697	7,735	3,125
C73-C75		0	0	0	0	0	0	0	0	0	0
C76-C80		6	21,569	6,041	23,134	9,091	4	14,877	8,672	21,516	6,25
C81-C96		2	7,19	2,093	7,133	3,03	2	7,438	3,368	7,303	3,125
C82-C85+C96		1	3,595	1,333	3,333	1,515	1	3,719	1,676	3,073	1,563
C91-C95		0	0	0	0	0	0	0	0	0	0
D00-D09		0	0	0	0	0	0	0	0	0	0

Powiat	ICD_zakres	Kobiety				Mężczyźni					
		Liczba	Wsp_surowy	Wsp_stand	ESP2013	Odsetek	Liczba	Wsp_surowy	Wsp_stand	ESP2013	Odsetek
POWIAT MIĘDZYZDRZECKI	C00-C14	3	10,326	6,275	9,551	3,659	2	7,062	3,3	6,051	2,151
	C00-D09	82	282,243	118,802	273,753	100	93	328,378	170,18	434,434	100
	C15-C26	23	79,166	29,566	78,966	28,049	29	102,398	55,148	134,032	31,183
	C18-C21	12	41,304	14,415	38,45	14,634	11	38,84	18,386	58,811	11,828
	C30-C34	19	65,398	28,745	60,242	23,171	31	109,459	52,391	135,233	33,333
	C30-C39	19	65,398	28,745	60,242	23,171	31	109,459	52,391	135,233	33,333
	C33-C34	19	65,398	28,745	60,242	23,171	28	98,867	46,866	120,434	30,108
	C37-C39	0	0	0	0	0	0	0	0	0	0
	C40-C41	0	0	0	0	0	0	0	0	0	0
	C43-C44	2	6,884	1,916	6,502	2,439	5	17,655	8,194	19,094	5,376
	C45-C49	0	0	0	0	0	2	7,062	3,788	15,152	2,151
	C50	10	34,42	14,946	34,698	12,195	0	0	0	0	0
	C51-C58	9	30,978	16,289	31,238	10,976	0	0	0	0	0
	C60-C63	0	0	0	0	0	13	45,902	26,34	63,592	13,978
	C64-C68	3	10,326	5,07	10,186	3,659	6	21,186	12,447	38,847	6,452
	C69-C72	4	13,768	5,888	12,094	4,878	0	0	0	0	0
	C73-C75	1	3,442	0,63	3,149	1,22	0	0	0	0	0
	C76-C80	2	6,884	1,86	6,226	2,439	2	7,062	3,678	5,517	2,151
	C81-C96	6	20,652	7,616	20,901	7,317	3	10,593	4,894	16,916	3,226
	C82-C85+C96	1	3,442	2,536	2,959	1,22	1	3,531	1,873	9,363	1,075
	C91-C95	3	10,326	3,164	11,441	3,659	1	3,531	1,511	3,776	1,075
	D00-D09	0	0	0	0	0	0	0	0	0	0
	POWIAT NOWOSOLSKI	C00-C14	4	9,068	3,649	9,463	3,509	6	14,319	7,711	14,442
C00-D09		114	258,439	93,946	242,009	100	124	295,922	148,234	387,235	100
C15-C26		39	88,413	33,841	81,871	34,211	40	95,459	46,997	126,356	32,258
C18-C21		21	47,607	17,409	45,533	18,421	19	45,343	22,384	67,125	15,323
C30-C34		24	54,408	20,177	45,879	21,053	34	81,14	39,161	98,56	27,419
C30-C39		24	54,408	20,177	45,879	21,053	35	83,526	40,735	101,117	28,226
C33-C34		23	52,141	19,758	43,787	20,175	30	71,594	34,409	83,326	24,194
C37-C39		0	0	0	0	0	1	2,386	1,574	2,557	0,806
C40-C41		1	2,267	1,163	1,745	0,877	0	0	0	0	0
C43-C44		2	4,534	1,192	5,145	1,754	4	9,546	4,725	10,388	3,226
C45-C49		0	0	0	0	0	1	2,386	1,354	2,03	0,806
C50		14	31,738	8,824	28,86	12,281	0	0	0	0	0
C51-C58		14	31,738	13,848	28,423	12,281	0	0	0	0	0
C60-C63		0	0	0	0	0	9	21,478	11,316	35,048	7,258
C64-C68		5	11,335	3,71	13,294	4,386	13	31,024	15,868	42,755	10,484
C69-C72		3	6,801	2,007	8,405	2,632	4	9,546	4,862	12,721	3,226
C73-C75		0	0	0	0	0	0	0	0	0	0
C76-C80		4	9,068	3,534	10,887	3,509	3	7,159	3,944	12,393	2,419
C81-C96		4	9,068	2,001	8,036	3,509	8	19,092	9,725	27,494	6,452
C82-C85+C96		2	4,534	0,795	3,977	1,754	2	4,773	2,292	7,673	1,613
C91-C95		1	2,267	0,787	1,967	0,877	3	7,159	3,975	13,269	2,419
D00-D09		0	0	0	0	0	0	0	0	0	0

Powiat	ICD_zakres	Kobiety				Mężczyźni					
		Liczba	Wsp_surowy	Wsp_stand	ESP2013	Odsetek	Liczba	Wsp_surowy	Wsp_stand	ESP2013	Odsetek
POWIAT SŁUBICKI	C00-C14	1	4,176	1,605	6,421	2,041	1	4,357	2,37	5,924	1,724
	C00-D09	49	204,619	88,435	213,728	100	58	252,723	143,81	371,752	100
	C15-C26	12	50,111	20,837	55,103	24,49	20	87,146	49,089	117,776	34,483
	C18-C21	5	20,879	11,18	25,424	10,204	9	39,216	23,366	64,36	15,517
	C30-C34	12	50,111	23,418	48,598	24,49	27	117,647	68,107	188,756	46,552
	C30-C39	12	50,111	23,418	48,598	24,49	27	117,647	68,107	188,756	46,552
	C33-C34	12	50,111	23,418	48,598	24,49	24	104,575	60,505	164,087	41,379
	C37-C39	0	0	0	0	0	0	0	0	0	0
	C40-C41	0	0	0	0	0	0	0	0	0	0
	C43-C44	2	8,352	3,167	8,021	4,082	0	0	0	0	0
	C45-C49	1	4,176	1,984	3,638	2,041	0	0	0	0	0
	C50	8	33,407	13,984	32,562	16,327	0	0	0	0	0
	C51-C58	3	12,528	5,573	13,696	6,122	0	0	0	0	0
	C60-C63	0	0	0	0	0	2	8,715	4,739	11,848	3,448
	C64-C68	3	12,528	3,802	12,727	6,122	5	21,786	12,099	26,448	8,621
	C69-C72	1	4,176	1,984	3,638	2,041	0	0	0	0	0
	C73-C75	0	0	0	0	0	0	0	0	0	0
	C76-C80	3	12,528	5,394	14,571	6,122	1	4,357	2,342	4,294	1,724
	C81-C96	3	12,528	6,685	14,754	6,122	2	8,715	5,065	16,706	3,448
	C82-C85+C96	0	0	0	0	0	0	0	0	0	0
	C91-C95	3	12,528	6,685	14,754	6,122	0	0	0	0	0
	D00-D09	0	0	0	0	0	0	0	0	0	0
	POWIAT STRZELCKO-DZIEDZIEŃSKI	C00-C14	0	0	0	0	0	2	8,286	5,572	8,016
C00-D09		50	202,274	80,659	195,587	100	83	343,885	189,151	492,887	100
C15-C26		15	60,682	19,656	60,712	30	22	91,15	44,736	129,82	26,506
C18-C21		5	20,227	6,909	20,189	10	11				

Zgony na nowotwory w 2020 roku, liczba, współczynnik surowy, współczynnik standaryzowany, odsetek według płci powiatu i zakresu kodów ICD (2/3)

Powiat	ICD_zakres	Kobiety				Mężczyźni					
		Liczba	Wsp_surowy	Wsp_stand	ESP2013	Odsetek	Liczba	Wsp_surowy	Wsp_stand	ESP2013	Odsetek
POWIAT SUŁCZYŃSKI											
C00-C14	0	0	0	0	0	3	17,177	10,069	24,501	5,556	
C00-D09	37	209,691	95,346	203,648	100	54	309,19	166,369	407,748	100	
C15-C26	9	51,006	23,144	53,589	24,324	13	74,435	38,597	90,067	24,074	
C18-C21	6	34,004	15,982	30,632	16,216	4	22,903	11,466	24,995	7,407	
C30-C34	5	28,337	11,418	26,593	13,514	20	114,515	62,459	144,168	37,037	
C30-C39	5	28,337	11,418	26,593	13,514	20	114,515	62,459	144,168	37,037	
C33-C34	5	28,337	11,418	26,593	13,514	18	103,063	56,955	134,076	33,333	
C37-C39	0	0	0	0	0	0	0	0	0	0	
C40-C41	0	0	0	0	0	0	0	0	0	0	
C43-C44	0	0	0	0	0	1	5,726	2,752	5,046	1,852	
C45-C49	0	0	0	0	0	0	0	0	0	0	
C50	6	34,004	11,413	33,062	16,216	0	0	0	0	0	
C51-C58	12	68,008	37,178	64,007	32,432	0	0	0	0	0	
C60-C63	0	0	0	0	0	7	40,08	21,769	75,177	12,963	
C64-C68	2	11,335	7,227	11,743	5,405	8	45,806	23,045	56,847	14,815	
C69-C72	0	0	0	0	0	0	0	0	0	0	
C73-C75	0	0	0	0	0	0	0	0	0	0	
C76-C80	2	11,335	3,884	9,243	5,405	0	0	0	0	0	
C81-C96	1	5,667	1,082	5,411	2,703	2	11,451	7,678	11,942	3,704	
C82-C85+C96	0	0	0	0	0	0	0	0	0	0	
C91-C95	1	5,667	1,082	5,411	2,703	1	5,726	4,926	6,897	1,852	
D00-D09	0	0	0	0	0	0	0	0	0	0	
POWIAT ŚWIEBODZIŃSKI											
C00-C14	0	0	0	0	0	0	0	0	0	0	
C00-D09	64	225,376	96,245	229,913	100	69	252,923	136,391	355,404	100	
C15-C26	11	38,736	18,907	37,943	17,188	21	76,977	42,347	139,253	30,435	
C18-C21	6	21,129	11,078	20,241	9,375	9	32,99	17,429	58,685	13,043	
C30-C34	13	45,779	19	44,546	20,313	23	84,308	46,834	88,534	33,333	
C30-C39	13	45,779	19	44,546	20,313	23	84,308	46,834	88,534	33,333	
C33-C34	12	42,258	17,115	41,72	18,75	19	69,646	39,156	73,332	27,536	
C37-C39	0	0	0	0	0	0	0	0	0	0	
C40-C41	0	0	0	0	0	0	0	0	0	0	
C43-C44	3	10,564	2,767	12,556	4,688	3	10,997	5,614	10,118	4,348	
C45-C49	0	0	0	0	0	0	0	0	0	0	
C50	10	35,215	17,287	35,216	15,625	0	0	0	0	0	
C51-C58	13	45,779	20,042	48,646	20,313	0	0	0	0	0	
C60-C63	0	0	0	0	0	5	18,328	9,459	34,678	7,246	
C64-C68	6	21,129	8,048	25,846	9,375	12	43,987	22,277	60,086	17,391	
C69-C72	1	3,521	1,476	2,707	1,563	1	3,666	1,958	2,937	1,449	
C73-C75	0	0	0	0	0	0	0	0	0	0	
C76-C80	2	7,043	2,594	6,377	3,125	1	3,666	1,698	4,244	1,449	
C81-C96	4	14,086	4,815	12,804	6,25	3	10,997	6,204	15,553	4,348	
C82-C85+C96	0	0	0	0	0	0	0	0	0	0	
C91-C95	3	10,564	4,105	9,253	4,688	3	10,997	6,204	15,553	4,348	
D00-D09	0	0	0	0	0	0	0	0	0	0	

Powiat	ICD_zakres	Kobiety				Mężczyźni					
		Liczba	Wsp_surowy	Wsp_stand	ESP2013	Odsetek	Liczba	Wsp_surowy	Wsp_stand	ESP2013	Odsetek
POWIAT BIELONOGÓRSKI											
C00-C14	0	0	0	0	0	6	16,09	8,825	15,159	5,66	
C00-D09	78	203,358	84,953	202,894	100	106	284,259	154,538	366,075	100	
C15-C26	26	67,786	27,047	65,297	33,333	24	64,36	33,783	76,558	22,642	
C18-C21	10	26,072	9,777	24,974	12,821	6	16,09	8,085	24,008	5,66	
C30-C34	14	36,5	15,113	37,402	17,949	42	112,631	61,701	148,389	39,623	
C30-C39	14	36,5	15,113	37,402	17,949	43	115,312	63,168	150,588	40,566	
C33-C34	12	31,286	13,171	32,583	15,385	41	109,949	59,941	145,528	38,679	
C37-C39	0	0	0	0	0	1	2,682	1,466	2,199	0,943	
C40-C41	1	2,607	0,567	2,834	1,282	0	0	0	0	0	
C43-C44	0	0	0	0	0	2	5,363	3,227	5,06	1,887	
C45-C49	0	0	0	0	0	0	0	0	0	0	
C50	12	31,286	11,807	30,616	15,385	0	0	0	0	0	
C51-C58	11	28,679	16,865	30,194	14,103	0	0	0	0	0	
C60-C63	0	0	0	0	0	16	42,907	23,06	69,167	15,094	
C64-C68	2	5,214	1,603	5,37	2,564	10	26,817	14,532	34,669	9,434	
C69-C72	3	7,821	3,87	7,449	3,846	4	10,727	6,183	12,014	3,774	
C73-C75	1	2,607	1,124	2,061	1,282	0	0	0	0	0	
C76-C80	3	7,821	2,486	7,542	3,846	1	2,682	1,761	2,861	0,943	
C81-C96	5	13,036	4,472	14,129	6,41	0	0	0	0	0	
C82-C85+C96	0	0	0	0	0	0	0	0	0	0	
C91-C95	4	10,429	3,905	11,294	5,128	0	0	0	0	0	
D00-D09	0	0	0	0	0	0	0	0	0	0	
POWIAT ŻAGAŃSKI											
C00-C14	8	19,836	8,614	19,996	6,25	6	15,665	7,695	21,423	5,217	
C00-D09	128	317,374	123,547	295,052	100	115	300,238	152,758	418,224	100	
C15-C26	24	59,508	24,57	51,652	18,75	40	104,43	53,464	136,585	34,783	
C18-C21	9	22,315	6,771	20,006	7,031	20	52,215	26,853	80,822	17,391	
C30-C34	28	69,426	26,093	65,859	21,875	29	75,712	39,635	95,568	25,217	
C30-C39	28	69,426	26,093	65,859	21,875	29	75,712	39,635	95,568	25,217	
C33-C34	27	66,946	24,564	63,376	21,094	26	67,88	35,39	84,668	22,609	
C37-C39	0	0	0	0	0	0	0	0	0	0	
C40-C41	0	0	0	0	0	0	0	0	0	0	
C43-C44	1	2,479	0,424	2,122	0,781	4	10,443	5,667	18,301	3,478	
C45-C49	1	2,479	2	2,333	0,781	1	2,611	1,142	2,856	0,87	
C50	24	59,508	21,232	56,976	18,75	0	0	0	0	0	
C51-C58	17	42,151	18,922	40,829	13,281	0	0	0	0	0	
C60-C63	0	0	0	0	0	12	31,329	15,094	50,767	10,435	
C64-C68	5	12,397	4,682	12,393	3,906	13	33,94	17,217	63,894	11,304	
C69-C72	6	14,877	6,141	12,925	4,688	3	7,832	4,458	10,866	2,609	
C73-C75	0	0	0	0	0	0	0	0	0	0	
C76-C80	4	9,918	2,817	8,928	3,125	1	2,611	1,142	2,856	0,87	
C81-C96	10	24,795	8,053	21,038	7,813	6	15,665	7,245	15,11	5,217	
C82-C85+C96	3	7,438	1,865	6,157	2,344	0	0	0	0	0	
C91-C95	4	9,918	2,207	8,719	3,125	4	10,443	4,879	10,011	3,478	
D00-D09	0	0	0	0	0	0	0	0	0	0	

Powiat	ICD_zakres	Kobiety				Mężczyźni					
		Liczba	Wsp_surowy	Wsp_stand	ESP2013	Odsetek	Liczba	Wsp_surowy	Wsp_stand	ESP2013	Odsetek
POWIAT ŻARSKI											
C00-C14	0	0	0	0	0	4	8,603	5,046	8,748	2,685	
C00-D09	104	210,932	86,28	199,101	100	149	320,458	168,651	473,645	100	
C15-C26	25	50,705	21,582	48,138	24,038	38	81,727	41,573	111,719	25,503	
C18-C21	15	30,423	13,274	29,304	14,423	15	32,261	16,258	46,28	10,067	
C30-C34	24	48,677	23,025	48,549	23,077	58	124,742	65,511	185,78	38,926	
C30-C39	24	48,677	23,025	48,549	23,077	59	126,893	66,501	187,595	39,597	
C33-C34	24	48,677	23,025	48,549	23,077	55	118,29	61,848	175,946	36,913	
C37-C39	0	0	0	0	0	1	2,151	0,99	1,815	0,671	
C40-C41	0	0	0	0	0	0	0	0	0	0	
C43-C44	3	6,085	1,787	5,311	2,885	4	8,603	4,177	13,904	2,685	
C45-C49	1	2,028	0,822	1,507	0,962	1	2,151	1,477	1,723	0,671	
C50	17	34,479	12,005	30,424	16,346	1	2,151	1,168	5,841	0,671	
C51-C58	13	26,366	11,489	25,925	12,5	0	0	0	0	0	
C60-C63	0	0	0	0	0	17	36,562	18,075	70,525	11,409	
C64-C68	5	10,141	3,849	9,958	4,808	12	25,809	13,42	40,615	8,054	
C69-C72	4	8,113	2,532	7,146	3,846	3	6,452	3,92	7,058	2,013	
C73-C75	1	2,028	0,757	1,893	0,962	0	0	0	0	0	
C76-C80	2	4,056	1,573	4,51	1,923	1	2,151	1,038	2,595	0,671	
C81-C96	9	18,254	6,858	15,739	8,654	9	19,357	12,255	23,322	6,04	
C82-C85+C96	1	2,028	0,376	1,88	0,962	2	4,301	2,707	4,403	1,342	
C91-C95	4	8,113	2,32	7,101	3,846	6	12,904	7,128	17,103	4,027</	

Zgony na nowotwory w 2020 roku, liczba, współczynnik surowy, współczynnik standaryzowany, odsetek według płci powiatu i zakresu kodów ICD (3/3)

Powiat	ICD_zakres	Kobiety					Mężczyźni				
		Liczba	Wsp_surowy	Wsp_stand	ESP2013	Odsetek	Liczba	Wsp_surowy	Wsp_stand	ESP2013	Odsetek
GORZÓW WIELKOPOLSKI	C00-C14	3	4,632	1,802	3,366	1,685	7	11,952	6,854	13,209	3,665
	C00-D09	178	274,806	96,222	239,426	100	191	326,117	161,035	384,767	100
	C15-C26	39	60,21	18,913	51,025	21,91	55	93,908	46,575	112,943	28,796
	C18-C21	11	16,982	4,145	16,34	6,18	28	47,808	24,675	63,026	14,66
	C30-C34	32	49,403	15,509	41,903	17,978	48	81,956	39,258	94,642	25,131
	C30-C39	34	52,491	16,544	44,118	19,101	49	83,663	40,005	96,012	25,654
	C33-C34	32	49,403	15,509	41,903	17,978	37	63,174	30,259	71,83	19,372
	C37-C39	2	3,088	1,034	2,215	1,124	1	1,707	0,748	1,371	0,524
	C40-C41	0	0	0	0	0	2	3,415	1,279	4,027	1,047
	C43-C44	7	10,807	4,916	11,528	3,933	9	15,367	6,313	23,295	4,712
	C45-C49	2	3,088	0,757	3,307	1,124	1	1,707	0,817	3,268	0,524
	C50	27	41,684	15,37	36,344	15,169	0	0	0	0	0
	C51-C58	30	46,316	18,423	39,368	16,854	0	0	0	0	0
	C60-C63	0	0	0	0	0	26	44,393	20,489	50,273	13,613
	C64-C68	5	7,719	2,806	8,186	2,809	15	25,611	12,55	30,805	7,853
	C69-C72	7	10,807	5,364	8,475	3,933	12	20,489	14,068	21,856	6,283
	C73-C75	3	4,632	2,159	4,538	1,685	1	1,707	1,455	2,037	0,524
	C76-C80	13	20,07	6,264	17,359	7,303	7	11,952	5,231	10,627	3,665
	C81-C96	8	12,351	2,905	11,811	4,494	7	11,952	5,4	16,414	3,665
	C82-C85+C96	3	4,632	1,313	4,327	1,685	3	5,122	2,41	8,71	1,571
	C91-C95	4	6,175	1,116	5,578	2,247	1	1,707	0,748	1,371	0,524
	D00-D09	0	0	0	0	0	0	0	0	0	0
	ZIELONA GÓRA	C00-C14	6	8,073	3,247	7,629	3,03	7	10,454	5,213	11,909
C00-D09		198	266,416	97,32	245,666	100	207	309,14	146,52	388,259	100
C15-C26		47	63,24	20,369	56,936	23,737	72	107,527	55,123	132,244	34,783
C18-C21		24	32,293	9,544	28,046	12,121	25	37,336	17,98	45,703	12,077
C30-C34		54	72,659	28,406	68,051	27,273	58	86,619	43,551	101,304	28,019
C30-C39		55	74,004	28,834	69,766	27,778	58	86,619	43,551	101,304	28,019
C33-C34		54	72,659	28,406	68,051	27,273	51	76,165	37,425	89,642	24,638
C37-C39		1	1,346	0,429	1,715	0,505	0	0	0	0	0
C40-C41		0	0	0	0	0	0	0	0	0	0
C43-C44		2	2,691	1,466	2,491	1,01	4	5,974	2,617	8,847	1,932
C45-C49		3	4,037	1,188	3,188	1,515	2	2,987	1,479	2,833	0,966
C50		28	37,675	15,395	33,559	14,141	0	0	0	0	0
C51-C58		23	30,947	11,526	28,096	11,616	0	0	0	0	0
C60-C63		0	0	0	0	0	32	47,79	18,026	68	15,459
C64-C68		8	10,764	3,163	10,005	4,04	14	20,908	9,047	28,628	6,763
C69-C72		6	8,073	3,991	6,933	3,03	5	7,467	3,976	8,282	2,415
C73-C75		2	2,691	0,858	3,431	1,01	1	1,493	0,684	1,255	0,483
C76-C80		5	6,728	2,056	6,671	2,525	3	4,48	1,392	6,961	1,449
C81-C96		13	17,492	5,228	16,961	6,566	8	11,947	4,798	16,461	3,865
C82-C85+C96		5	6,728	2,755	6,556	2,525	5	7,467	3,132	11,203	2,415
C91-C95		5	6,728	1,57	6,319	2,525	2	2,987	1,229	3,072	0,966
D00-D09		0	0	0	0	0	0	0	0	0	0

Powiat gorzowski

Liczba zgonów w 2020 roku według płci, wieku, ICD i powiatów (1/2)

ICD	Kobiety																	Mężczyźni																						
	GRUPA WIEKOWA																	GRUPA WIEKOWA																						
	00-04	05-09	10-14	15-19	20-24	25-29	30-34	35-39	40-44	45-49	50-54	55-59	60-64	65-69	70-74	75-79	80-84	85+	Ogółem	00-04	05-09	10-14	15-19	20-24	25-29	30-34	35-39	40-44	45-49	50-54	55-59	60-64	65-69	70-74	75-79	80-84	85+	Ogółem		
C00	0	0	0	0	0	0	0	0	0	0	0	0	0	0	0	0	0	0	0	0	0	0	0	0	0	0	0	0	0	0	0	0	0	0	0	0	0	0	0	0
C01	0	0	0	0	0	0	0	0	0	0	0	0	0	0	0	0	0	0	0	0	0	0	0	0	0	0	0	0	0	0	0	0	0	0	0	0	0	0	0	0
C02	0	0	0	0	0	0	0	0	0	0	0	0	0	0	0	0	0	0	0	0	0	0	0	0	0	0	0	0	0	0	0	0	0	0	0	0	0	0	0	0
C03	0	0	0	0	0	0	0	0	0	0	0	0	0	0	0	0	0	0	0	0	0	0	0	0	0	0	0	0	0	0	0	0	0	0	0	0	0	0	0	0
C04	0	0	0	0	0	0	0	0	0	0	0	0	0	0	0	0	0	0	0	0	0	0	0	0	0	0	0	0	0	0	0	0	0	0	0	0	0	0	0	0
C05	0	0	0	0	0	0	0	0	0	0	0	0	0	0	0	0	0	0	0	0	0	0	0	0	0	0	0	0	0	0	0	0	0	0	0	0	0	0	0	0
C06	0	0	0	0	0	0	0	0	0	0	0	0	0	1	0	0	0	0	0	1	0	0	0	0	0	0	0	0	0	0	0	0	0	0	0	0	0	0	0	0
C07	0	0	0	0	0	0	0	0	0	0	0	0	0	0	0	0	0	0	0	0	0	0	0	0	0	0	0	0	0	0	0	0	0	0	0	0	0	0	0	0
C08	0	0	0	0	0	0	0	0	0	0	0	0	0	0	0	0	0	0	0	0	0	0	0	0	0	0	0	0	0	0	0	0	0	0	0	0	0	0	0	0
C09	0	0	0	0	0	0	0	0	0	1	0	0	0	0	0	0	0	0	0	1	0	0	0	0	0	0	0	0	0	0	0	0	0	0	0	0	0	0	0	0
C10	0	0	0	0	0	0	0	0	0	0	0	0	0	0	0	0	0	0	0	0	0	0	0	0	0	0	0	0	0	0	0	0	0	0	0	0	0	0	0	0
C11	0	0	0	0	0	0	0	0	0	0	0	0	0	0	0	0	0	0	0	0	0	0	0	0	0	0	0	0	0	0	0	0	0	0	0	0	0	0	0	0
C12	0	0	0	0	0	0	0	0	0	0	0	0	0	0	0	0	0	0	0	0	0	0	0	0	0	0	0	0	0	0	0	0	0	0	0	0	0	0	0	0
C13	0	0	0	0	0	0	0	0	0	0	0	0	0	0	0	0	0	0	0	0	0	0	0	0	0	0	0	0	0	0	0	1	0	0	0	0	0	0	1	
C14	0	0	0	0	0	0	0	0	0	0	0	0	0	0	0	0	0	0	0	0	0	0	0	0	0	0	0	0	0	0	0	0	0	0	0	0	0	0	0	0
C15	0	0	0	0	0	0	0	0	0	0	0	0	0	0	0	0	0	0	0	0	0	0	0	0	0	0	0	0	1	0	1	0	0	0	0	1	0	0	0	3
C16	0	0	0	0	0	0	0	0	0	0	0	1	0	0	1	1	0	0	3	0	0	0	0	0	0	0	0	0	0	0	0	0	1	3	0	0	2	2	8	
C17	0	0	0	0	0	0	0	0	0	0	0	0	0	1	0	0	0	1	0	0	0	0	0	0	0	0	0	0	0	0	0	0	0	0	0	0	0	0	0	
C18	0	0	0	0	0	0	0	0	0	0	0	1	0	0	0	1	0	1	3	0	0	0	0	0	0	0	0	0	0	0	0	0	1	1	1	0	0	0	3	
C19	0	0	0	0	0	0	0	0	0	0	0	0	0	0	0	0	1	0	1	0	0	0	0	0	0	0	0	0	0	0	0	0	0	0	0	0	0	0	0	
C20	0	0	0	0	0	0	0	0	0	0	0	0	0	1	0	0	0	0	1	0	0	0	0	0	0	0	0	0	0	0	1	0	0	2	3	0	0	0	6	
C21	0	0	0	0	0	0	0	0	0	0	0	0	0	0	0	0	0	0	0	0	0	0	0	0	0	0	0	0	0	0	0	0	0	0	1	0	0	0	1	
C22	0	0	0	0	0	0	0	0	0	0	0	0	2	0	0	0	1	0	3	0	0	0	0	0	0	0	1	0	0	0	1	0	0	2	1	0	0	5	0	
C23	0	0	0	0	0	0	0	0	0	0	0	0	0	0	0	0	0	0	0	0	0	0	0	0	0	0	0	0	0	0	0	0	0	0	0	0	0	0	0	
C24	0	0	0	0	0	0	0	0	0	0	0	0	0	0	0	0	0	0	0	0	0	0	0	0	0	0	0	0	0	0	0	0	0	0	0	0	0	0	0	
C25	0	0	0	0	0	0	0	0	0	0	0	0	0	0	2	1	0	0	3	0	0	0	0	0	0	0	0	0	0	0	0	1	0	0	0	0	0	0	1	
C26	0	0	0	0	0	0	0	0	0	0	0	0	0	0	0	0	0	0	0	0	0	0	0	0	0	0	0	0	0	0	0	0	0	0	0	0	0	0	0	
C30	0	0	0	0	0	0	0	0	0	0	0	0	0	0	0	0	0	0	0	0	0	0	0	0	0	0	0	0	0	0	0	0	0	0	0	0	0	0	0	
C31	0	0	0	0	0	0	0	0	0	0	0	0	0	1	0	0	0	1	0	0	0	0	0	0	0	0	0	0	0	0	0	0	0	0	0	0	0	0	0	
C32	0	0	0	0	0	0	0	0	1	0	0	0	0	0	0	0	0	1	0	0	0	0	0	0	0	0	0	0	0	0	0	0	1	1	1	0	0	0	3	
C33	0	0	0	0	0	0	0	0	0	0	0	0	0	0	0	0	0	0	0	0	0	0	0	0	0	0	0	0	0	0	0	0	0	0	0	0	0	0	0	
C34	0	0	0	0	0	0	0	0	0	0	0	2	2	4	8	2	1	2	21	0	0	0	0	0	0	0	0	0	0	0	1	6	3	4	5	2	0	0	21	
C37	0	0	0	0	0	0	0	0	0	0	0	0	0	0	0	0	0	0	0	0	0	0	0	0	0	0	0	0	0	0	0	0	0	0	0	0	0	0	0	
C38	0	0	0	0	0	0	0	0	0	0	0	0	0	0	0	0	0	1	1	0	0	0	0	0	0	0	0	0	0	0	0	0	0	0	0	0	0	0	0	
C39	0	0	0	0	0	0	0	0	0	0	0	0	0	0	0	0	0	0	0	0	0	0	0	0	0	0	0	0	0	0	0	0	0	0	0	0	0	0	0	0
C40	0	0	0	0	0	0	0	0	0	0	0	0	0	0	0	0	0	0	0	0	0	0	0	0	0	0	0	0	0	0	0	0	0	0	0	0	0	0	0	0
C41	0	0	0	0	0	0	0	0	0	0	0	0	0	0	0	0	0	0	0	0	0	0	0	0	0	0	1	0	0	0	0	0	0	0	0	0	0	0	1	2
C43	0	0	0	0	0	0	0	0	0	0	0	0	0	0	0	0	0	1	1	0	0	0	0	0	0	0	0	0	0	0	0	0	0	0	0	0	0	1	1	
C44	0	0	0	0	0	0	0	0	0	0	0	0	0	0	1	0	2	3	0	0	0	0	0	0	0	0	0	0	0	0	0	0	0	0	0	0	0	0	1	2
C45	0	0	0	0	0	0	0	0	0	0	0	0	0	0	0	0	0	0	0	0	0	0	0	0	0	0	0	0	0	0	0	0	0	0	0	0	0	0	0	
C46	0	0	0	0	0	0	0	0	0	0	0	0	0	0	0	0	0	0	0	0	0	0	0	0	0	0	0	0	0	0	0	0	0	0	0	0	0	0	0	0
C47	0	0	0	0	0	0	0	0	0	0	0	0	0	0	0	0	0	0	0	0	0	0	0	0	0	0	0	0	0	0	0	0	0	0	0	0	0	0	0	0
C48	0	0	0	0	0	0	0	0	0	0	0	0	0	0	0	0	0	0	0	0	0	0	0	0	0	0	0	0	0	0	0	0	0	0	0	0	0	0	0	0
C49	0	0	0	0	0	0	0	0	0	0	0	0	0	0	0	0	0	0	0	0	0	0	0	0	0	0	0	0	0	0	0	0	0	0	0	0	0	0	0	0
C50	0	0	0	0	0	0	0	0	0	0	1	1	0	3	3	0	0	1	9	0	0	0	0	0	0	0	0	0	0	0	0	0	0	0	0	0	0	0	0	0
C51	0	0	0	0	0	0	0	0	0	0	0	0	0	0	0	0	1	0	1	0	0	0	0	0	0	0	0	0	0	0	0	0	0	0	0	0	0	0	0	0
C52	0	0	0	0	0	0	0	0	0	0	0	0	0	0	0	0	0	0	0	0	0	0	0	0	0	0	0	0	0	0	0	0	0	0	0	0	0	0	0	0
C53	0	0	0	0	0	0	0	0	0	0	0	0	1	1	0	1	0	3																						

Liczba zgonów w 2020 roku według płci, wieku, ICD i powiatów (2/2)

ICD	Kobiety																		Mężczyźni																		Ogółem	
	GRUPA WIEKOWA																		GRUPA WIEKOWA																			
	00-04	05-09	10-14	15-19	20-24	25-29	30-34	35-39	40-44	45-49	50-54	55-59	60-64	65-69	70-74	75-79	80-84	85+	00-04	05-09	10-14	15-19	20-24	25-29	30-34	35-39	40-44	45-49	50-54	55-59	60-64	65-69	70-74	75-79	80-84	85+		
C55	0	0	0	0	0	0	0	0	0	0	0	0	0	0	0	0	0	0	0	0	0	0	0	0	0	0	0	0	0	0	0	0	0	0	0	0	0	0
C56	0	0	0	0	0	0	0	0	0	0	0	0	0	0	0	0	0	1	7	0	0	0	0	0	0	0	0	0	0	0	0	0	0	0	0	0	0	0
C57	0	0	0	0	0	0	0	0	0	0	0	0	0	0	0	0	0	0	0	0	0	0	0	0	0	0	0	0	0	0	0	0	0	0	0	0	0	
C58	0	0	0	0	0	0	0	0	0	0	0	0	0	0	0	0	0	0	0	0	0	0	0	0	0	0	0	0	0	0	0	0	0	0	0	0	0	
C60	0	0	0	0	0	0	0	0	0	0	0	0	0	0	0	0	0	0	0	0	0	0	0	0	0	0	0	0	0	0	0	0	0	0	0	0	0	
C61	0	0	0	0	0	0	0	0	0	0	0	0	0	0	0	0	0	0	0	0	0	0	0	0	0	0	0	0	0	0	0	0	0	0	0	0	0	
C62	0	0	0	0	0	0	0	0	0	0	0	0	0	0	0	0	0	0	0	0	0	0	0	0	0	0	0	0	0	0	0	0	0	0	0	0	0	
C63	0	0	0	0	0	0	0	0	0	0	0	0	0	0	0	0	0	0	0	0	0	0	0	0	0	0	0	0	0	0	0	0	0	0	0	0	0	
C64	0	0	0	0	0	0	0	0	0	0	0	0	0	0	0	0	1	0	2	0	0	0	0	0	0	0	0	0	0	0	0	0	0	0	0	0	0	
C65	0	0	0	0	0	0	0	0	0	0	0	0	0	0	0	0	0	0	0	0	0	0	0	0	0	0	0	0	0	0	0	0	0	0	0	0	0	
C66	0	0	0	0	0	0	0	0	0	0	0	0	0	0	0	0	0	0	0	0	0	0	0	0	0	0	0	0	0	0	0	0	0	0	0	0	0	
C67	0	0	0	0	0	0	0	0	0	0	0	0	0	0	0	0	0	0	0	0	0	0	0	0	0	0	0	0	0	0	0	0	0	0	0	0	0	
C68	0	0	0	0	0	0	0	0	0	0	0	0	0	0	0	0	0	0	0	0	0	0	0	0	0	0	0	0	0	0	0	0	0	0	0	0	0	
C69	0	0	0	0	0	0	0	0	0	0	0	0	0	0	0	0	0	0	0	0	0	0	0	0	0	0	0	0	0	0	0	0	0	0	0	0	0	
C70	0	0	0	0	0	0	0	0	0	0	0	0	0	0	0	0	0	0	0	0	0	0	0	0	0	0	0	0	0	0	0	0	0	0	0	0	0	
C71	0	0	0	0	0	0	0	0	0	0	0	0	0	0	0	0	0	0	0	0	0	0	0	0	0	0	0	0	0	0	0	0	0	0	0	0	0	
C72	0	0	0	0	0	0	0	0	0	0	0	0	0	0	0	0	0	0	0	0	0	0	0	0	0	0	0	0	0	0	0	0	0	0	0	0	0	
C73	0	0	0	0	0	0	0	0	0	0	0	0	0	0	0	0	0	0	0	0	0	0	0	0	0	0	0	0	0	0	0	0	0	0	0	0	0	
C74	0	0	0	0	0	0	0	0	0	0	0	0	0	0	0	0	0	0	0	0	0	0	0	0	0	0	0	0	0	0	0	0	0	0	0	0	0	
C75	0	0	0	0	0	0	0	0	0	0	0	0	0	0	0	0	0	0	0	0	0	0	0	0	0	0	0	0	0	0	0	0	0	0	0	0	0	
C76	0	0	0	0	0	0	0	0	0	0	0	0	0	0	0	0	0	0	0	0	0	0	0	0	0	0	0	0	0	0	0	0	0	0	0	0	0	
C77	0	0	0	0	0	0	0	0	0	0	0	0	0	0	0	0	0	0	0	0	0	0	0	0	0	0	0	0	0	0	0	0	0	0	0	0	0	
C78	0	0	0	0	0	0	0	0	0	0	0	0	0	0	0	0	0	0	0	0	0	0	0	0	0	0	0	0	0	0	0	0	0	0	0	0	0	
C79	0	0	0	0	0	0	0	0	0	0	0	0	0	0	0	0	0	0	0	0	0	0	0	0	0	0	0	0	0	0	0	0	0	0	0	0	0	
C80	0	0	0	0	0	0	0	0	0	0	0	0	0	0	0	0	1	0	0	0	0	0	0	0	0	0	0	0	0	0	0	0	0	0	0	0	0	
C81	0	0	0	0	0	0	0	0	0	0	0	0	0	0	0	0	0	0	0	0	0	0	0	0	0	0	0	0	0	0	0	0	0	0	0	0	0	
C82	0	0	0	0	0	0	0	0	0	0	0	0	0	0	0	0	0	0	0	0	0	0	0	0	0	0	0	0	0	0	0	0	0	0	0	0	0	
C83	0	0	0	0	0	0	0	0	0	0	0	0	0	0	0	0	0	0	0	0	0	0	0	0	0	0	0	0	0	0	0	0	0	0	0	0	0	
C84	0	0	0	0	0	0	0	0	0	0	0	0	0	0	0	0	0	0	0	0	0	0	0	0	0	0	0	0	0	0	0	0	0	0	0	0	0	
C85	0	0	0	0	0	0	0	0	0	0	0	0	0	0	0	0	0	0	0	0	0	0	0	0	0	0	0	0	0	0	0	0	0	0	0	0	0	
C88	0	0	0	0	0	0	0	0	0	0	0	0	0	0	0	0	0	0	0	0	0	0	0	0	0	0	0	0	0	0	0	0	0	0	0	0	0	
C90	0	0	0	0	0	0	0	0	0	0	0	0	0	0	0	0	0	0	0	0	0	0	0	0	0	0	0	0	0	0	0	0	0	0	0	0	0	
C91	0	0	0	0	0	0	0	0	0	0	0	0	0	0	0	0	0	0	0	0	0	0	0	0	0	0	0	0	0	0	0	0	0	0	0	0	0	
C92	0	0	0	0	0	0	0	0	0	0	0	0	0	0	0	0	0	0	0	0	0	0	0	0	0	0	0	0	0	0	0	0	0	0	0	0	0	
C93	0	0	0	0	0	0	0	0	0	0	0	0	0	0	0	0	0	0	0	0	0	0	0	0	0	0	0	0	0	0	0	0	0	0	0	0	0	
C94	0	0	0	0	0	0	0	0	0	0	0	0	0	0	0	0	0	0	0	0	0	0	0	0	0	0	0	0	0	0	0	0	0	0	0	0	0	
C95	0	0	0	0	0	0	0	0	0	0	0	0	0	0	0	0	0	0	0	0	0	0	0	0	0	0	0	0	0	0	0	0	0	0	0	0	0	
C96	0	0	0	0	0	0	0	0	0	0	0	0	0	0	0	0	0	0	0	0	0	0	0	0	0	0	0	0	0	0	0	0	0	0	0	0	0	
C97	0	0	0	0	0	0	0	0	0	0	0	0	0	0	0	0	0	0	0	0	0	0	0	0	0	0	0	0	0	0	0	0	0	0	0	0	0	
D00	0	0	0	0	0	0	0	0	0	0	0	0	0	0	0	0	0	0	0	0	0	0	0	0	0	0	0	0	0	0	0	0	0	0	0	0	0	
D01	0	0	0	0	0	0	0	0	0	0	0	0	0	0	0	0	0	0	0	0	0	0	0	0	0	0	0	0	0	0	0	0	0	0	0	0	0	
D02	0	0	0	0	0	0	0	0	0	0	0	0	0	0	0	0	0	0	0	0	0	0	0	0	0	0	0	0	0	0	0	0	0	0	0	0	0	
D03	0	0	0	0	0	0	0	0	0	0	0	0	0	0	0	0	0	0	0	0	0	0	0	0	0	0	0	0	0	0	0	0	0	0	0	0	0	
D04	0	0	0	0	0	0	0	0	0	0	0	0	0	0	0	0	0	0	0	0	0	0	0	0	0	0	0	0	0	0	0	0	0	0	0	0	0	
D05	0	0	0	0	0	0	0	0	0	0	0	0	0	0	0	0	0	0	0	0	0	0	0	0	0	0	0	0	0	0	0	0	0	0	0	0	0	
D06	0	0	0	0	0	0	0	0	0	0	0	0	0	0	0	0	0	0	0	0	0	0	0	0	0	0	0	0	0	0	0	0	0	0	0	0	0	
D07	0	0	0	0	0	0	0	0	0	0	0	0	0	0	0	0	0	0	0	0	0	0	0	0	0	0	0	0	0	0	0	0	0	0	0	0	0	
D09	0	0	0	0	0	0	0	0	0	0	0	0	0	0	0	0	0	0	0	0	0	0	0	0	0	0	0	0	0	0	0	0	0	0	0	0	0	
Ogółem	0	0	0	0	0	0	0	0	0	0	0	0	0	0	0	0	0	0	0	0	0	0	0	0	0	0	0	0	0	0	0	0	0	0	0	0	0	

Liczba zgonów w 2020 roku według płci, wieku, ICD i powiatów (2/2)

ICD	Kobiety																	Mężczyźni																					
	GRUPA WIEKOWA																	GRUPA WIEKOWA																					
	00-04	05-09	10-14	15-19	20-24	25-29	30-34	35-39	40-44	45-49	50-54	55-59	60-64	65-69	70-74	75-79	80-84	85+	Ogółem	00-04	05-09	10-14	15-19	20-24	25-29	30-34	35-39	40-44	45-49	50-54	55-59	60-64	65-69	70-74	75-79	80-84	85+	Ogółem	
C55	0	0	0	0	0	0	0	0	0	0	0	0	0	0	1	0	0	0	1	0	0	0	0	0	0	0	0	0	0	0	0	0	0	0	0	0	0	0	0
C56	0	0	0	0	0	0	0	0	0	0	0	0	0	0	1	0	0	0	1	0	0	0	0	0	0	0	0	0	0	0	0	0	0	0	0	0	0	0	
C57	0	0	0	0	0	0	0	0	0	0	0	0	0	0	0	0	0	0	0	0	0	0	0	0	0	0	0	0	0	0	0	0	0	0	0	0	0	0	
C58	0	0	0	0	0	0	0	0	0	0	0	0	0	0	0	0	0	0	0	0	0	0	0	0	0	0	0	0	0	0	0	0	0	0	0	0	0	0	
C60	0	0	0	0	0	0	0	0	0	0	0	0	0	0	0	0	0	0	0	0	0	0	0	0	0	0	0	0	0	0	0	0	0	0	0	0	0	0	
C61	0	0	0	0	0	0	0	0	0	0	0	0	0	0	0	0	0	0	0	0	0	0	0	0	0	0	0	0	0	2	2	1	3	1	0	4	13		
C62	0	0	0	0	0	0	0	0	0	0	0	0	0	0	0	0	0	0	0	0	0	0	0	0	0	0	0	0	0	0	0	0	0	0	0	0	0		
C63	0	0	0	0	0	0	0	0	0	0	0	0	0	0	0	0	0	0	0	0	0	0	0	0	0	0	0	0	0	0	0	0	0	0	0	0	0		
C64	0	0	0	0	0	0	0	0	0	0	0	1	0	0	0	0	0	1	2	0	0	0	0	0	0	0	0	0	0	0	0	1	0	0	0	0	2		
C65	0	0	0	0	0	0	0	0	0	0	0	0	0	0	0	0	0	0	0	0	0	0	0	0	0	0	0	0	0	0	0	0	0	0	0	0	0		
C66	0	0	0	0	0	0	0	0	0	0	0	0	0	0	0	0	0	0	0	0	0	0	0	0	0	0	0	0	0	0	0	0	0	0	0	0	0		
C67	0	0	0	0	0	0	0	0	0	0	0	0	0	0	0	0	1	0	1	0	0	0	0	0	0	0	0	0	0	0	0	2	0	1	1	1	3	8	
C68	0	0	0	0	0	0	0	0	0	0	0	0	0	0	0	0	0	0	0	0	0	0	0	0	0	0	0	0	0	0	0	0	0	0	0	0	0		
C69	0	0	0	0	0	0	0	0	0	0	0	0	0	0	0	0	0	0	0	0	0	0	0	0	0	0	0	0	0	0	0	0	0	0	0	0	0		
C70	0	0	0	0	0	0	0	0	0	0	0	0	0	0	0	0	0	0	0	0	0	0	0	0	0	0	0	0	0	0	0	0	0	0	0	0	0		
C71	0	0	0	0	0	0	0	0	0	0	0	0	1	0	0	0	0	0	1	0	0	0	0	0	0	0	0	0	0	0	1	0	1	1	1	4	4		
C72	0	0	0	0	0	0	0	0	0	0	0	0	0	0	0	0	0	0	0	0	0	0	0	0	0	0	0	0	0	0	0	0	0	0	0	0	0		
C73	0	0	0	0	0	0	0	0	0	0	0	0	0	0	1	0	0	1	0	0	0	0	0	0	0	0	0	0	0	0	0	0	0	0	0	0	0		
C74	0	0	0	0	0	0	0	0	0	0	0	0	0	0	0	0	0	0	0	0	0	0	0	0	0	0	0	0	0	0	0	0	0	0	0	0	0		
C75	0	0	0	0	0	0	0	0	0	0	0	0	0	0	0	0	0	0	0	0	0	0	0	0	0	0	0	0	0	0	0	0	0	0	0	0	0		
C76	0	0	0	0	0	0	0	0	0	0	0	0	0	0	0	0	0	0	0	0	0	0	0	0	0	0	0	0	0	0	0	0	0	0	0	0	0		
C77	0	0	0	0	0	0	0	0	0	0	0	0	0	0	0	0	0	0	0	0	0	0	0	0	0	0	0	0	0	0	0	0	0	0	0	0	0		
C78	0	0	0	0	0	0	0	0	0	0	0	0	0	0	0	0	0	0	0	0	0	0	0	0	0	0	0	0	0	0	0	0	0	0	0	0	0		
C79	0	0	0	0	0	0	0	0	0	0	0	0	0	0	0	0	0	0	0	0	0	0	0	0	0	0	0	0	0	0	0	0	0	0	0	0	0		
C80	0	0	0	0	0	0	0	0	0	0	0	0	0	0	1	0	0	1	2	0	0	0	0	0	0	0	0	0	1	0	0	0	0	0	0	0	1		
C81	0	0	0	0	0	0	0	0	0	0	0	0	0	0	0	0	0	0	0	0	0	0	0	0	0	0	0	0	0	0	0	0	0	0	0	0	0		
C82	0	0	0	0	0	0	0	0	0	0	0	0	0	0	0	0	0	0	0	0	0	0	0	0	0	0	0	0	0	0	0	0	0	0	0	0	0		
C83	0	0	0	0	0	0	0	0	0	0	0	0	0	2	0	0	0	2	0	0	0	0	0	0	0	0	0	0	0	0	0	0	0	0	0	0	0		
C84	0	0	0	0	0	0	0	0	0	0	0	0	0	0	0	0	0	0	0	0	0	0	0	0	0	0	0	0	0	0	0	0	0	0	0	0	0		
C85	0	0	0	0	0	0	0	0	0	0	0	0	0	0	0	0	0	0	0	0	0	0	0	0	0	0	0	0	0	1	1	0	0	0	0	2			
C88	0	0	0	0	0	0	0	0	0	0	0	0	0	0	0	0	0	0	0	0	0	0	0	0	0	0	0	0	0	0	0	0	0	0	0	0	0		
C90	0	0	0	0	0	0	0	0	0	0	0	1	0	0	0	0	0	2	0	0	0	0	0	0	0	0	0	0	0	0	0	0	0	0	0	0	1		
C91	0	0	0	0	0	0	0	0	0	0	0	0	0	0	0	1	0	0	1	0	0	0	0	0	0	0	0	0	0	0	0	0	1	0	0	0	1		
C92	0	0	0	0	0	0	0	0	0	0	0	0	0	0	0	0	0	0	0	0	0	0	0	0	0	0	0	0	0	0	0	0	0	0	0	0	0		
C93	0	0	0	0	0	0	0	0	0	0	0	0	0	0	0	0	0	0	0	0	0	0	0	0	0	0	0	0	0	0	0	0	0	0	0	0	0		
C94	0	0	0	0	0	0	0	0	0	0	0	0	0	0	0	0	0	0	0	0	0	0	0	0	0	0	0	0	0	0	0	0	0	0	0	0	0		
C95	0	0	0	0	0	0	0	0	0	0	0	0	0	0	0	0	0	0	0	0	0	0	0	0	0	0	0	0	0	0	0	0	0	0	0	0	0		
C96	0	0	0	0	0	0	0	0	0	0	0	0	0	0	0	0	0	0	0	0	0	0	0	0	0	0	0	0	0	0	0	0	0	0	0	0	0		
C97	0	0	0	0	0	0	0	0	0	0	0	0	0	0	0	0	0	0	0	0	0	0	0	0	0	0	0	0	0	0	0	0	0	0	0	0	0		
D00	0	0	0	0	0	0	0	0	0	0	0	0	0	0	0	0	0	0	0	0	0	0	0	0	0	0	0	0	0	0	0	0	0	0	0	0	0		
D01	0	0	0	0	0	0	0	0	0	0	0	0	0	0	0	0	0	0	0	0	0	0	0	0	0	0	0	0	0	0	0	0	0	0	0	0	0		
D02	0	0	0	0	0	0	0	0	0	0	0	0	0	0	0	0	0	0	0	0	0	0	0	0	0	0	0	0	0	0	0	0	0	0	0	0	0		
D03	0	0	0	0	0	0	0	0	0	0	0	0	0	0	0	0	0	0	0	0	0	0	0	0	0	0	0	0	0	0	0	0	0	0	0	0	0		
D04	0	0	0	0	0	0	0	0	0	0	0	0	0	0	0	0	0	0	0	0	0	0	0	0	0	0	0	0	0	0	0	0	0	0	0	0	0		
D05	0	0	0	0	0	0	0	0	0	0	0	0	0	0	0	0	0	0	0	0	0	0	0	0	0	0	0	0	0	0	0	0	0	0	0	0	0		
D06	0	0	0	0	0	0	0	0	0	0	0	0	0	0	0	0	0	0	0	0	0	0	0	0	0	0	0	0	0	0	0	0	0	0	0	0	0		
D07	0	0	0	0	0	0	0	0	0	0	0	0	0	0	0	0	0	0	0	0	0	0	0	0	0	0	0	0	0	0	0	0	0	0	0	0	0		
D09	0	0	0	0	0	0	0	0	0	0	0	0	0	0	0	0	0	0	0	0	0	0	0	0	0	0	0	0	0	0	0	0	0	0	0	0	0		
Ogółem	1	0	0	0	0	0	0	0	0	0	0	1	2	0	0	0	0	0	0	0	0	0	0	0	0	0	1	8	9	16	27	25	16	10	20	133			

Liczba zgonów w 2020 roku według płci, wieku, ICD i powiatów (1/2)

ICD	Kobiety																			Mężczyźni																					
	GRUPA WIEKOWA																			GRUPA WIEKOWA																					
	00-04	05-09	10-14	15-19	20-24	25-29	30-34	35-39	40-44	45-49	50-54	55-59	60-64	65-69	70-74	75-79	80-84	85+	Ogółem	00-04	05-09	10-14	15-19	20-24	25-29	30-34	35-39	40-44	45-49	50-54	55-59	60-64	65-69	70-74	75-79	80-84	85+	Ogółem			
C00	0	0	0	0	0	0	0	0	0	0	0	0	0	0	0	0	0	0	0	0	0	0	0	0	0	0	0	0	0	0	0	0	0	0	0	0	0	0	0		
C01	0	0	0	0	0	0	0	0	0	0	0	0	0	0	0	0	0	0	0	0	0	0	0	0	0	0	0	0	0	0	0	0	0	0	0	0	0	0	0		
C02	0	0	0	0	0	0	0	0	0	0	0	0	0	0	0	0	0	0	0	0	0	0	0	0	0	0	0	0	0	0	0	0	0	0	0	0	0	0	0		
C03	0	0	0	0	0	0	0	0	0	0	0	0	0	0	0	0	0	0	0	0	0	0	0	0	0	0	0	0	0	0	0	0	0	0	0	0	0	0	0		
C04	0	0	0	0	0	0	0	0	0	0	0	0	0	0	0	0	0	0	0	0	0	0	0	0	0	0	0	0	0	0	0	0	0	0	0	0	0	0	0		
C05	0	0	0	0	0	0	0	0	0	0	0	0	0	0	0	0	0	0	0	0	0	0	0	0	0	0	0	0	0	0	0	0	0	0	0	1	0	0	1		
C06	0	0	0	0	0	0	0	0	0	0	0	0	0	0	0	0	0	0	0	0	0	0	0	0	0	0	0	0	0	0	0	0	0	0	0	0	0	0	0		
C07	0	0	0	0	0	0	0	0	0	0	0	0	0	0	0	0	0	0	0	0	0	0	0	0	0	0	0	0	0	0	0	0	0	0	0	0	0	0	0		
C08	0	0	0	0	0	0	0	0	0	0	0	0	0	0	0	0	0	0	0	0	0	0	0	0	0	0	0	0	0	0	0	0	0	0	0	0	0	0	0		
C09	0	0	0	0	0	0	0	0	0	0	0	0	0	0	0	0	0	0	0	0	0	0	0	0	0	0	0	0	0	0	0	0	0	0	1	0	0	0	1		
C10	0	0	0	0	0	0	0	0	0	0	0	0	0	0	0	0	0	0	0	0	0	0	0	0	0	0	0	0	0	0	0	0	0	0	0	0	0	0	0		
C11	0	0	0	0	0	0	0	0	0	0	0	0	0	0	0	0	0	0	0	0	0	0	0	0	0	0	0	0	0	0	0	0	0	0	0	0	0	0	0		
C12	0	0	0	0	0	0	0	0	0	0	0	0	0	0	0	0	0	0	0	0	0	0	0	0	0	0	0	0	0	0	0	0	0	0	0	0	0	0	0		
C13	0	0	0	0	0	0	0	0	0	0	0	0	0	0	0	0	0	0	0	0	0	0	0	0	0	0	0	0	0	0	0	0	0	0	0	1	0	0	1		
C14	0	0	0	0	0	0	0	0	0	0	0	0	0	0	0	0	0	0	0	0	0	0	0	0	0	0	0	0	0	0	0	0	0	0	0	0	0	0	0		
C15	0	0	0	0	0	0	0	0	0	0	0	0	0	0	0	0	0	0	0	0	0	0	0	0	0	0	0	0	0	0	0	0	0	0	1	0	0	0	1		
C16	0	0	0	0	0	0	0	0	0	0	0	0	0	0	0	0	0	0	0	0	0	0	0	0	0	0	0	0	0	0	0	0	0	0	1	2	0	0	3		
C17	0	0	0	0	0	0	0	0	0	0	0	0	0	0	0	0	0	0	0	0	0	0	0	0	0	0	0	0	0	0	0	0	0	0	0	0	0	0	0		
C18	0	0	0	0	0	0	0	0	0	0	0	0	1	1	0	0	2	0	4	0	0	0	0	0	0	0	0	0	0	0	0	0	0	0	2	0	0	0	2		
C19	0	0	0	0	0	0	0	0	0	0	0	1	0	0	0	0	0	1	0	0	0	0	0	0	0	0	0	0	0	0	0	0	0	0	0	0	0	0	0		
C20	0	0	0	0	0	0	0	0	0	0	0	0	0	0	0	0	0	0	0	0	0	0	0	0	0	0	0	0	0	0	0	0	0	2	0	0	0	2			
C21	0	0	0	0	0	0	0	0	1	0	0	0	0	0	0	0	0	1	0	0	0	0	0	0	0	0	0	0	0	0	0	0	0	0	0	0	0	0	0		
C22	0	0	0	0	0	0	0	0	0	0	0	0	0	0	0	0	0	0	0	0	0	0	0	0	0	0	0	0	0	0	0	0	0	0	0	0	1	1			
C23	0	0	0	0	0	0	0	0	0	0	0	0	0	0	0	0	0	0	0	0	0	0	0	0	0	0	0	0	0	0	0	0	0	0	0	0	0	0	0		
C24	0	0	0	0	0	0	0	0	0	0	0	0	0	0	0	0	0	0	0	0	0	0	0	0	0	0	0	0	0	0	0	0	0	0	0	0	0	0	0		
C25	0	0	0	0	0	0	0	0	0	0	0	0	0	1	0	2	0	3	0	0	0	0	0	0	0	0	0	0	0	0	0	0	0	2	1	1	0	0	4		
C26	0	0	0	0	0	0	0	0	0	0	0	0	0	0	0	0	0	0	0	0	0	0	0	0	0	0	0	0	0	0	0	0	0	0	0	0	0	0	0		
C30	0	0	0	0	0	0	0	0	0	0	0	0	0	0	0	0	0	0	0	0	0	0	0	0	0	0	0	0	0	0	0	0	0	0	0	0	0	0	0		
C31	0	0	0	0	0	0	0	0	0	0	0	0	0	0	0	0	0	0	0	0	0	0	0	0	0	0	0	0	0	0	0	0	0	0	0	0	0	0	0		
C32	0	0	0	0	0	0	0	0	0	0	0	0	0	0	0	0	0	0	0	0	0	0	0	0	0	0	0	0	0	0	0	0	0	2	0	0	0	0	2		
C33	0	0	0	0	0	0	0	0	0	0	0	0	0	0	0	0	0	0	0	0	0	0	0	0	0	0	0	0	0	0	0	0	0	0	0	0	0	0	0		
C34	0	0	0	0	0	0	0	0	0	0	0	1	1	2	0	1	0	5	0	0	0	0	0	0	0	0	0	0	0	0	0	0	1	3	1	6	4	1	1	18	
C37	0	0	0	0	0	0	0	0	0	0	0	0	0	0	0	0	0	0	0	0	0	0	0	0	0	0	0	0	0	0	0	0	0	0	0	0	0	0	0		
C38	0	0	0	0	0	0	0	0	0	0	0	0	0	0	0	0	0	0	0	0	0	0	0	0	0	0	0	0	0	0	0	0	0	0	0	0	0	0	0		
C39	0	0	0	0	0	0	0	0	0	0	0	0	0	0	0	0	0	0	0	0	0	0	0	0	0	0	0	0	0	0	0	0	0	0	0	0	0	0	0	0	
C40	0	0	0	0	0	0	0	0	0	0	0	0	0	0	0	0	0	0	0	0	0	0	0	0	0	0	0	0	0	0	0	0	0	0	0	0	0	0	0	0	
C41	0	0	0	0	0	0	0	0	0	0	0	0	0	0	0	0	0	0	0	0	0	0	0	0	0	0	0	0	0	0	0	0	0	0	0	0	0	0	0	0	
C43	0	0	0	0	0	0	0	0	0	0	0	0	0	0	0	0	0	0	0	0	0	0	0	0	0	0	0	0	0	0	0	0	0	1	0	0	0	0	1		
C44	0	0	0	0	0	0	0	0	0	0	0	0	0	0	0	0	0	0	0	0	0	0	0	0	0	0	0	0	0	0	0	0	0	0	0	0	0	0	0	0	
C45	0	0	0	0	0	0	0	0	0	0	0	0	0	0	0	0	0	0	0	0	0	0	0	0	0	0	0	0	0	0	0	0	0	0	0	0	0	0	0	0	
C46	0	0	0	0	0	0	0	0	0	0	0	0	0	0	0	0	0	0	0	0	0	0	0	0	0	0	0	0	0	0	0	0	0	0	0	0	0	0	0	0	
C47	0	0	0	0	0	0	0	0	0	0	0	0	0	0	0	0	0	0	0	0	0	0	0	0	0	0	0	0	0	0	0	0	0	0	0	0	0	0	0	0	
C48	0	0	0	0	0	0	0	0	0	0	0	0	0	0	0	0	0	0	0	0	0	0	0	0	0	0	0	0	0	0	0	0	0	0	0	0	0	0	0	0	
C49	0	0	0	0	0	0	0	0	0	0	0	0	0	0	0	0	0	0	0	0	0	0	0	0	0	0	0	0	0	0	0	0	0	0	0	0	0	0	0	0	
C50	0	0	0	0	0	0	0	0	0	1	0	0	0	1	0	1	3	6	0	0	0	0	0	0	0	0	0	0	0	0	0	0	0	0	0	0	0	0	0	0	0
C51	0	0	0	0	0	0	0	0	0	0	0	0	0	0	0	0	0	0	0	0	0	0	0	0	0	0	0	0	0	0	0	0	0	0	0	0	0	0	0	0	
C52	0	0	0	0	0	0	0	0	0	0	0	0	0	0	1	0	0	1	0	0	0	0	0	0	0	0	0	0	0	0	0	0	0	0	0	0	0	0	0	0	
C53	0	0	0	0	0	0	1	0	0	0	2	1	1	0	0	0	5	0	0	0	0	0																			

Liczba zgonów w 2020 roku według płci, wieku, ICD i powiatów (1/2)

ICD	Kobiety																	Mężczyźni																	Ogółem			
	GRUPA WIEKOWA																		GRUPA WIEKOWA																			
	00-04	05-09	10-14	15-19	20-24	25-29	30-34	35-39	40-44	45-49	50-54	55-59	60-64	65-69	70-74	75-79	80-84	85+	00-04	05-09	10-14	15-19	20-24	25-29	30-34	35-39	40-44	45-49	50-54	55-59	60-64	65-69	70-74	75-79		80-84	85+	
C00	0	0	0	0	0	0	0	0	0	0	0	0	0	0	0	0	0	0	0	0	0	0	0	0	0	0	0	0	0	0	0	0	0	0	0	0	0	0
C01	0	0	0	0	0	0	0	0	0	0	0	0	0	0	0	0	0	0	0	0	0	0	0	0	0	0	0	0	0	0	0	0	0	0	0	0	0	0
C02	0	0	0	0	0	0	0	0	0	0	0	0	0	0	0	0	0	0	0	0	0	0	0	0	0	0	0	0	0	0	0	0	1	0	0	0	1	
C03	0	0	0	0	0	0	0	0	0	0	0	0	0	0	0	0	0	0	0	0	0	0	0	0	0	0	0	0	0	0	0	0	0	0	0	0	0	
C04	0	0	0	0	0	0	0	0	0	0	0	0	0	0	0	0	0	0	0	0	0	0	0	0	0	0	0	0	0	0	0	0	0	0	0	0	0	
C05	0	0	0	0	0	0	0	0	0	0	0	0	0	0	0	0	0	0	0	0	0	0	0	0	0	0	0	0	0	1	0	1	0	0	0	2		
C06	0	0	0	0	0	0	0	0	0	0	0	0	0	0	0	0	0	0	0	0	0	0	0	0	0	0	0	0	0	0	0	0	0	0	0	0	0	
C07	0	0	0	0	0	0	0	0	0	0	0	0	0	0	0	0	0	0	0	0	0	0	0	0	0	0	0	0	0	0	0	0	0	0	0	0	0	
C08	0	0	0	0	0	0	0	0	0	0	0	0	0	0	0	0	0	0	0	0	0	0	0	0	0	0	0	0	0	0	0	0	0	0	0	0	0	
C09	0	0	0	0	0	0	0	0	0	0	0	0	0	0	0	0	0	0	0	0	0	0	0	0	0	1	0	0	0	1	0	0	0	0	0	2		
C10	0	0	0	0	0	0	0	0	0	0	0	0	0	0	0	0	0	0	0	0	0	0	0	0	0	0	0	0	0	0	0	0	0	0	0	0	0	
C11	0	0	0	0	0	0	0	0	0	0	0	0	0	0	0	0	0	0	0	0	0	0	0	0	0	0	0	0	0	0	1	0	0	0	0	1		
C12	0	0	0	0	0	0	0	0	0	0	0	0	0	0	0	0	0	0	0	0	0	0	0	0	0	0	0	0	0	0	0	0	0	0	0	0	0	
C13	0	0	0	0	0	0	0	0	0	0	0	0	0	0	0	0	0	0	0	0	0	0	0	0	0	0	0	0	0	0	0	0	0	0	0	0	0	
C14	0	0	0	0	0	0	0	0	0	0	0	0	0	0	0	0	0	0	0	0	0	0	0	0	0	0	0	0	0	0	0	0	0	0	0	0	0	
C15	0	0	0	0	0	0	0	0	0	0	0	0	0	1	0	0	0	0	1	0	0	0	0	0	0	0	0	0	0	1	1	0	0	0	0	2		
C16	0	0	0	0	0	0	0	0	0	0	0	0	0	0	0	0	3	1	4	0	0	0	0	0	0	0	0	0	2	2	3	1	0	0	0	8		
C17	0	0	0	0	0	0	0	0	0	0	0	0	0	0	0	0	1	1	0	0	0	0	0	0	0	0	0	0	0	0	0	0	0	0	0	0	0	
C18	0	0	0	0	0	0	0	0	0	0	0	0	0	3	1	0	0	1	5	0	0	0	0	0	0	0	0	0	0	0	1	0	0	1	2	1		
C19	0	0	0	0	0	0	0	0	0	0	0	0	0	0	1	0	1	2	0	0	0	0	0	0	0	0	0	0	0	1	0	0	0	0	0	1		
C20	0	0	0	0	0	0	0	0	0	0	0	0	0	0	3	0	0	3	0	0	0	0	0	0	0	0	0	0	0	0	1	1	0	0	1	3		
C21	0	0	0	0	0	0	0	0	0	0	0	0	0	0	0	0	0	0	0	0	0	0	0	0	0	0	0	0	0	0	0	0	0	0	0	0		
C22	0	0	0	0	0	0	0	0	0	0	0	0	0	0	0	0	0	0	0	0	0	0	0	0	0	0	0	0	0	1	1	0	0	0	2			
C23	0	0	0	0	0	0	0	0	0	0	1	0	0	0	0	0	0	1	0	0	0	0	0	0	0	0	0	0	0	0	0	1	0	0	0	1		
C24	0	0	0	0	0	0	0	0	0	0	0	0	1	0	0	0	1	0	0	0	0	0	0	0	0	0	0	0	0	0	0	0	0	0	0	0		
C25	0	0	0	0	0	0	0	0	0	1	0	2	2	3	0	0	0	8	0	0	0	0	0	0	0	0	0	0	1	0	1	2	0	0	0	4		
C26	0	0	0	0	0	0	0	0	0	0	0	0	0	0	0	0	0	0	0	0	0	0	0	0	0	0	0	0	1	0	0	0	0	0	1			
C30	0	0	0	0	0	0	0	0	0	0	0	0	0	0	0	0	1	1	0	0	0	0	0	0	0	0	0	0	0	0	0	0	0	0	0	0		
C31	0	0	0	0	0	0	0	0	0	0	0	0	0	0	0	0	0	0	0	0	0	0	0	0	0	0	0	0	0	0	0	0	0	0	0	0		
C32	0	0	0	0	0	0	0	0	0	0	0	1	0	0	0	0	1	0	0	0	0	0	0	0	0	0	0	0	1	0	0	0	0	0	0	1		
C33	0	0	0	0	0	0	0	0	0	0	0	0	0	0	0	0	0	0	0	0	0	0	0	0	0	0	0	0	0	0	0	0	0	0	0	0		
C34	0	0	0	0	0	0	0	0	0	0	0	2	3	4	2	0	1	12	0	0	0	0	0	0	0	0	0	2	2	11	11	5	5	3	2	41		
C37	0	0	0	0	0	0	0	0	0	0	0	0	0	0	0	0	0	0	0	0	0	0	0	0	0	0	0	0	0	0	0	0	0	0	0	0		
C38	0	0	0	0	0	0	0	0	0	0	0	0	0	0	0	0	0	0	0	0	0	0	0	0	0	0	0	0	1	0	0	0	0	0	0	1		
C39	0	0	0	0	0	0	0	0	0	0	0	0	0	0	0	0	0	0	0	0	0	0	0	0	0	0	0	0	0	0	0	0	0	0	0	0		
C40	0	0	0	0	0	0	0	0	0	0	0	0	0	0	0	0	0	0	0	0	0	0	0	0	0	0	0	0	0	0	0	0	0	0	0	0		
C41	0	0	0	0	0	0	0	0	0	0	0	0	0	0	0	1	0	1	0	0	0	0	0	0	0	0	0	0	0	0	0	0	0	0	0	0		
C43	0	0	0	0	0	0	0	0	0	0	0	0	0	0	0	0	0	0	0	0	0	0	0	0	0	0	0	0	1	1	0	0	0	0	0	2		
C44	0	0	0	0	0	0	0	0	0	0	0	0	0	0	0	0	0	0	0	0	0	0	0	0	0	0	0	0	0	0	0	0	0	0	0	0		
C45	0	0	0	0	0	0	0	0	0	0	0	0	0	0	0	0	0	0	0	0	0	0	0	0	0	0	0	0	0	0	0	0	0	0	0	0		
C46	0	0	0	0	0	0	0	0	0	0	0	0	0	0	0	0	0	0	0	0	0	0	0	0	0	0	0	0	0	0	0	0	0	0	0	0		
C47	0	0	0	0	0	0	0	0	0	0	0	0	0	0	0	0	0	0	0	0	0	0	0	0	0	0	0	0	0	0	0	0	0	0	0	0		
C48	0	0	0	0	0	0	0	0	0	0	0	0	0	0	0	0	0	0	0	0	0	0	0	0	0	0	0	0	0	0	0	0	0	0	0	0		
C49	0	0	0	0	0	0	0	0	0	0	0	0	0	0	0	0	0	0	0	0	0	0	0	0	0	0	0	0	0	0	0	0	0	0	0	0		
C50	0	0	0	0	0	1	0	1	0	0	0	0	2	2	0	2	4	12	0	0	0	0	0	0	0	0	0	0	0	0	0	0	0	0	0	0	0	
C51	0	0	0	0	0	0	0	0	0	0	0	0	0	0	0	0	0	0	0	0	0	0	0	0	0	0	0	0	0	0	0	0	0	0	0	0		
C52	0	0	0	0	0	0	0	0	0	0	0	0	0	0	0	0	0	0	0	0	0	0	0	0	0	0	0	0	0	0	0	0	0	0	0	0		
C53	0	0	0	0	0	0	0	0	0	1	2	1	0	0	0	0	4	0	0	0	0	0	0	0	0	0	0	0	0	0	0	0	0	0	0	0		
C54	0	0	0	0	0	0	0	0	0	0	0	1	1	1	1	0	0	4	0	0	0	0	0	0	0	0	0	0	0	0	0	0	0	0	0	0		

Zgony na nowotwory według powiatu, zakresu ICD w 2020 roku. Liczby, współczynniki i odsetek, obie płcie (1/7)

Powiat gorzowski

ICD	Liczba	Wsp_surowy	Wsp.stand	ESP2013	Odsetek
C00	0	0	0	0	0
C01	0	0	0	0	0
C02	0	0	0	0	0
C03	0	0	0	0	0
C04	0	0	0	0	0
C05	0	0	0	0	0
C06	1	19,59	0,7835	1,1753	0,5952
C07	0	0	0	0	0
C08	0	0	0	0	0
C09	1	18,84	1,1306	1,319	0,5952
C10	0	0	0	0	0
C11	0	0	0	0	0
C12	0	0	0	0	0
C13	1	21,77	0,8707	1,4149	0,5952
C14	0	0	0	0	0
C15	3	115,74	2,7526	5,7392	1,7857
C16	11	593,89	7,0527	20,4791	6,5476
C17	1	23,38	0,7014	1,2859	0,5952
C18	6	266,75	4,248	10,8978	3,5714
C19	1	93,63	0,4682	2,3408	0,5952
C20	7	194,01	5,258	10,5021	4,1667
C21	1	33,77	0,6754	1,6886	0,5952
C22	8	313,9	6,0068	13,654	4,7619
C23	0	0	0	0	0
C24	0	0	0	0	0
C25	4	164,44	2,9729	7,7974	2,381
C26	0	0	0	0	0
C30	0	0	0	0	0
C31	1	23,38	0,7014	1,2859	0,5952
C32	4	93,2	3,1479	5,302	2,381
C33	0	0	0	0	0
C34	42	1501,1	30,8075	70,031	25
C37	0	0	0	0	0
C38	1	93,11	0,4655	2,3277	0,5952
C39	0	0	0	0	0
C40	0	0	0	0	0
C41	2	109,75	1,4642	3,4929	1,1905
C43	2	186,22	0,9311	4,6555	1,1905
C44	5	388,23	2,8234	11,6771	2,9762
C45	0	0	0	0	0
C46	0	0	0	0	0
C47	0	0	0	0	0
C48	0	0	0	0	0
C49	1	19,59	0,7835	1,1753	0,5952
C50	9	308,89	6,5943	14,2447	5,3571
C51	1	93,63	0,4682	2,3408	0,5952
C52	0	0	0	0	0
C53	3	118,1	2,2363	5,4665	1,7857
C54	3	78,09	2,6735	4,6819	1,7857

ICD	Liczba	Wsp_surowy	Wsp.stand	ESP2013	Odsetek
C55	0	0	0	0	0
C56	6	210,99	4,6299	9,2246	3,5714
C57	0	0	0	0	0
C58	0	0	0	0	0
C60	0	0	0	0	0
C61	9	405,49	6,0345	15,584	5,3571
C62	0	0	0	0	0
C63	0	0	0	0	0
C64	4	227,58	2,5853	7,2457	2,381
C65	1	23,38	0,7014	1,2859	0,5952
C66	0	0	0	0	0
C67	8	466,02	4,9891	15,8532	4,7619
C68	0	0	0	0	0
C69	1	16,46	0,9875	1,1521	0,5952
C70	0	0	0	0	0
C71	6	184,99	7,8968	9,6762	3,5714
C72	0	0	0	0	0
C73	0	0	0	0	0
C74	0	0	0	0	0
C75	0	0	0	0	0
C76	1	19,59	0,7835	1,1753	0,5952
C77	0	0	0	0	0
C78	0	0	0	0	0
C79	0	0	0	0	0
C80	7	307,54	4,8382	11,6613	4,1667
C81	0	0	0	0	0
C82	0	0	0	0	0
C83	0	0	0	0	0
C84	1	19,59	0,7835	1,1753	0,5952
C85	1	93,11	0,4655	2,3277	0,5952
C88	0	0	0	0	0
C90	0	0	0	0	0
C91	2	108,9	1,4268	4,6939	1,1905
C92	2	57,15	1,3769	2,9746	1,1905
C93	0	0	0	0	0
C94	0	0	0	0	0
C95	0	0	0	0	0
C96	0	0	0	0	0
C97	0	0	0	0	0
D00	0	0	0	0	0
D01	0	0	0	0	0
D02	0	0	0	0	0
D03	0	0	0	0	0
D04	0	0	0	0	0
D05	0	0	0	0	0
D06	0	0	0	0	0
D07	0	0	0	0	0
D09	0	0	0	0	0

Powiat krośnieński

ICD	Liczba	Wsp_surowy	Wsp.stand	ESP2013	Odsetek
C00	0	0	0	0	0
C01	0	0	0	0	0
C02	0	0	0	0	0
C03	0	0	0	0	0
C04	2	49,78	2,5111	3,2466	1,5385
C05	0	0	0	0	0
C06	0	0	0	0	0
C07	2	106,42	1,7775	4,7323	1,5385
C08	0	0	0	0	0
C09	1	26	1,5601	1,8201	0,7692
C10	1	30,88	1,5442	2,1618	0,7692
C11	0	0	0	0	0
C12	0	0	0	0	0
C13	0	0	0	0	0
C14	0	0	0	0	0
C15	1	25,63	0,769	1,4099	0,7692
C16	5	275,69	3,6327	10,6022	3,8462
C17	1	37,29	0,7457	1,8643	0,7692
C18	11	506,19	10,4556	21,5594	8,4615
C19	1	105,82	0,5291	2,6455	0,7692
C20	9	430,16	8,2724	17,9942	6,9231
C21	0	0	0	0	0
C22	1	82,64	0,8264	3,3058	0,7692
C23	1	23,78	0,951	1,4265	0,7692
C24	0	0	0	0	0
C25	7	439,49	6,1771	15,468	5,3846
C26	1	37,29	0,7457	1,8643	0,7692
C30	0	0	0	0	0
C31	0	0	0	0	0
C32	0	0	0	0	0
C33	0	0	0	0	0
C34	36	1538,96	28,8947	67,6817	27,6923
C37	0	0	0	0	0
C38	0	0	0	0	0
C39	0	0	0	0	0
C40	1	33,94	3,055	1,8669	0,7692
C41	0	0	0	0	0
C43	1	23,78	0,951	1,4265	0,7692
C44	0	0	0	0	0
C45	0	0	0	0	0
C46	0	0	0	0	0
C47	0	0	0	0	0
C48	0	0	0	0	0
C49	1	30,88	1,5442	2,1618	0,7692
C50	7	326,86	6,944	14,7264	5,3846
C51	0	0	0	0	0
C52	0	0	0	0	0
C53	4	123,98	3,2115	6,565	3,0769
C54	2	61,06	1,6967	3,2908	1,5385

ICD	Liczba	Wsp_surowy	Wsp.stand	ESP2013	Odsetek
C55	0	0	0	0	0
C56	3	86,7	2,4658	4,7007	2,3077
C57	0	0	0	0	0
C58	0	0	0	0	0
C60	0	0	0	0	0
C61	8	513,73	5,8397	17,7153	6,1538
C62	0	0	0	0	0
C63	0	0	0	0	0
C64	1	25,63	0,769	1,4099	0,7692
C65	0	0	0	0	0
C66	0	0	0	0	0
C67	6	504,4	3,9893	15,8585	4,6154
C68	0	0	0	0	0
C69	0	0	0	0	0
C70	0	0	0	0	0
C71	2	63,29	2,3058	3,6844	1,5385
C72	0	0	0	0	0
C73	0	0	0	0	0
C74	0	0	0	0	0
C75	0	0	0	0	0
C76	0	0	0	0	0
C77	0	0	0	0	0
C78	0	0	0	0	0
C79	0	0	0	0	0
C80	10	690,81	7,6025	23,345	7,6923
C81	1	104,49	0,5225	2,6123	0,7692
C82	0	0	0	0	0
C83	1	25,63	0,769	1,4099	0,7692
C84	0	0	0	0	0
C85	0	0	0	0	0
C88	0	0	0	0	0
C90	1	37,29	0,7457	1,8643	0,7692
C91	0	0	0	0	0
C92	0	0	0	0	0
C93	0	0	0	0	0
C94	0	0	0	0	0
C95	0	0	0	0	0
C96	1	37,29	0,7457	1,8643	0,7692
C97	0	0	0	0	0
D00	0	0	0	0	0
D01	0	0	0	0	0
D02	0	0	0	0	0
D03	0	0	0	0	0
D04	0	0	0	0	0
D05	0	0	0	0	0
D06	0	0	0	0	0
D07	0	0	0	0	0
D09	0	0	0	0	0

Zgony na nowotwory według powiatu, zakresu ICD w 2020 roku. Liczby, współczynniki i odsetek, obie płcie (2/7)

Powiat międzyrzecki

ICD	Liczba	Wsp_surowy	Wsp.stand	ESP2013	Odsetek
C00	0	0	0	0	0
C01	0	0	0	0	0
C02	1	33,91	0,6782	1,6955	0,5714
C03	0	0	0	0	0
C04	2	51,75	2,3367	3,2382	1,1429
C05	0	0	0	0	0
C06	0	0	0	0	0
C07	0	0	0	0	0
C08	0	0	0	0	0
C09	1	22,52	0,9009	1,3514	0,5714
C10	0	0	0	0	0
C11	0	0	0	0	0
C12	0	0	0	0	0
C13	1	25,6	0,768	1,4081	0,5714
C14	0	0	0	0	0
C15	7	277,29	5,9464	13,4257	4
C16	7	547,45	4,2977	16,7911	4
C17	0	0	0	0	0
C18	11	551,43	7,5259	20,6	6,2857
C19	3	101,73	2,0346	5,0865	1,7143
C20	9	549,88	5,9672	19,3154	5,1429
C21	0	0	0	0	0
C22	2	60,42	4,2499	3,3231	1,1429
C23	0	0	0	0	0
C24	0	0	0	0	0
C25	13	454,98	10,7397	21,9898	7,4286
C26	0	0	0	0	0
C30	0	0	0	0	0
C31	0	0	0	0	0
C32	3	137,73	2,5145	6,5135	1,7143
C33	0	0	0	0	0
C34	47	1971,85	36,2818	84,674	26,8571
C37	0	0	0	0	0
C38	0	0	0	0	0
C39	0	0	0	0	0
C40	0	0	0	0	0
C41	0	0	0	0	0
C43	4	184,41	2,5794	7,0739	2,2857
C44	3	136,04	2,2568	4,9775	1,7143
C45	1	77,22	0,7722	3,0888	0,5714
C46	0	0	0	0	0
C47	0	0	0	0	0
C48	1	77,22	0,7722	3,0888	0,5714
C49	0	0	0	0	0
C50	10	528,72	8,0684	20,096	5,7143
C51	0	0	0	0	0
C52	0	0	0	0	0
C53	3	93,96	2,925	5,221	1,7143
C54	1	26,6	1,0641	1,7292	0,5714

ICD	Liczba	Wsp_surowy	Wsp.stand	ESP2013	Odsetek
C55	0	0	0	0	0
C56	5	246,18	4,5285	10,2243	2,8571
C57	0	0	0	0	0
C58	0	0	0	0	0
C60	0	0	0	0	0
C61	11	575,62	7,2553	20,302	6,2857
C62	2	59,32	4,2229	3,8208	1,1429
C63	0	0	0	0	0
C64	1	29,66	1,4832	2,0765	0,5714
C65	1	90,99	0,455	2,2748	0,5714
C66	0	0	0	0	0
C67	7	438,39	5,8879	15,5558	4
C68	0	0	0	0	0
C69	0	0	0	0	0
C70	0	0	0	0	0
C71	4	171,3	3,1489	6,834	2,2857
C72	0	0	0	0	0
C73	1	94,25	0,4713	2,3563	0,5714
C74	0	0	0	0	0
C75	0	0	0	0	0
C76	0	0	0	0	0
C77	0	0	0	0	0
C78	0	0	0	0	0
C79	0	0	0	0	0
C80	4	173,21	2,9513	6,7945	2,2857
C81	0	0	0	0	0
C82	1	94,25	0,4713	2,3563	0,5714
C83	1	20,79	1,2477	1,4556	0,5714
C84	0	0	0	0	0
C85	0	0	0	0	0
C88	0	0	0	0	0
C90	3	158,81	1,8114	5,6658	1,7143
C91	3	205,38	1,9217	7,1406	1,7143
C92	1	33,91	0,6782	1,6955	0,5714
C93	0	0	0	0	0
C94	0	0	0	0	0
C95	0	0	0	0	0
C96	0	0	0	0	0
C97	0	0	0	0	0
D00	0	0	0	0	0
D01	0	0	0	0	0
D02	0	0	0	0	0
D03	0	0	0	0	0
D04	0	0	0	0	0
D05	0	0	0	0	0
D06	0	0	0	0	0
D07	0	0	0	0	0
D09	0	0	0	0	0

Powiat nowosolski

ICD	Liczba	Wsp_surowy	Wsp.stand	ESP2013	Odsetek
C00	0	0	0	0	0
C01	2	35,81	1,268	2,1632	0,8403
C02	0	0	0	0	0
C03	0	0	0	0	0
C04	0	0	0	0	0
C05	0	0	0	0	0
C06	1	21,98	0,4397	1,0991	0,4202
C07	1	50,03	0,5003	2,001	0,4202
C08	1	19,38	0,775	1,2594	0,4202
C09	3	55,99	1,9869	3,2329	1,2605
C10	1	56,85	0,2843	1,4213	0,4202
C11	0	0	0	0	0
C12	0	0	0	0	0
C13	1	21,98	0,4397	1,0991	0,4202
C14	0	0	0	0	0
C15	3	93,99	1,3796	4,1993	1,2605
C16	19	486,38	11,0392	22,2558	7,9832
C17	1	21,98	0,4397	1,0991	0,4202
C18	20	619,47	9,2908	24,0677	8,4034
C19	4	178,15	1,6883	5,7515	1,6807
C20	15	551,47	7,2561	21,6667	6,3025
C21	1	19,38	0,775	1,2594	0,4202
C22	1	21,98	0,4397	1,0991	0,4202
C23	2	38,41	0,9326	2,0029	0,8403
C24	3	170,55	0,8528	4,2638	1,2605
C25	9	265,67	4,2354	10,5154	3,7815
C26	1	16,43	0,4929	0,9037	0,4202
C30	0	0	0	0	0
C31	1	56,85	0,2843	1,4213	0,4202
C32	4	143,89	1,8467	5,4446	1,6807
C33	0	0	0	0	0
C34	53	1403,54	25,9873	59,6637	22,2689
C37	0	0	0	0	0
C38	0	0	0	0	0
C39	1	19,38	0,775	1,2594	0,4202
C40	1	15,64	0,6256	0,9384	0,4202
C41	0	0	0	0	0
C43	4	103,01	2,1012	4,1867	1,6807
C44	2	106,88	0,7845	3,4223	0,8403
C45	0	0	0	0	0
C46	0	0	0	0	0
C47	0	0	0	0	0
C48	0	0	0	0	0
C49	1	15,64	0,6256	0,9384	0,4202
C50	14	586,83	5,4628	18,8038	5,8824
C51	1	50,03	0,5003	2,001	0,4202
C52	0	0	0	0	0
C53	3	51,45	1,8936	3,1015	1,2605
C54	3	128,92	1,0554	3,7159	1,2605

ICD	Liczba	Wsp_surowy	Wsp.stand	ESP2013	Odsetek
C55	0	0	0	0	0
C56	7	161,32	4,1993	7,7691	2,9412
C57	0	0	0	0	0
C58	0	0	0	0	0
C60	1	19,38	0,775	1,2594	0,4202
C61	7	307,8	2,7798	10,2383	2,9412
C62	1	16,68	1,001	1,0844	0,4202
C63	0	0	0	0	0
C64	9	295,26	4,7077	11,7924	3,7815
C65	0	0	0	0	0
C66	0	0	0	0	0
C67	9	344,09	4,0177	11,6609	3,7815
C68	0	0	0	0	0
C69	0	0	0	0	0
C70	0	0	0	0	0
C71	7	269,66	3,4363	10,8668	2,9412
C72	0	0	0	0	0
C73	0	0	0	0	0
C74	0	0	0	0	0
C75	0	0	0	0	0
C76	0	0	0	0	0
C77	0	0	0	0	0
C78	0	0	0	0	0
C79	0	0	0	0	0
C80	7	291,36	3,6828	11,6079	2,9412
C81	0	0	0	0	0
C82	1	21,98	0,4397	1,0991	0,4202
C83	0	0	0	0	0
C84	0	0	0	0	0
C85	3	163,12	1,0657	4,8283	1,2605
C88	0	0	0	0	0
C90	4	110,9	1,8424	4,3625	1,6807
C91	0	0	0	0	0
C92	3	125,64	1,5565	4,6665	1,2605
C93	1	21,98	0,4397	1,0991	0,4202
C94	0	0	0	0	0
C95	0	0	0	0	0
C96	0	0	0	0	0
C97	1	21,98	0,4397	1,0991	0,4202
D00	0	0	0	0	0
D01	0	0	0	0	0
D02	0	0	0	0	0
D03	0	0	0	0	0
D04	0	0	0	0	0
D05	0	0	0	0	0
D06	0	0	0	0	0
D07	0	0	0	0	0
D09	0	0	0	0	0

Zgony na nowotwory według powiatu, zakresu ICD w 2020 roku. Liczby, współczynniki i odsetek, obie płcie (3/7)

Powiat słubicki

ICD	Liczba	Wsp_surowy	Wsp.stand	ESP2013	Odsetek
C00	0	0	0	0	0
C01	0	0	0	0	0
C02	0	0	0	0	0
C03	0	0	0	0	0
C04	0	0	0	0	0
C05	0	0	0	0	0
C06	1	100,6	1,006	4,0241	0,9346
C07	0	0	0	0	0
C08	0	0	0	0	0
C09	0	0	0	0	0
C10	0	0	0	0	0
C11	0	0	0	0	0
C12	0	0	0	0	0
C13	1	51,23	1,0246	2,5615	0,9346
C14	0	0	0	0	0
C15	5	180,19	5,4671	9,9412	4,6729
C16	5	473,39	4,2658	13,9126	4,6729
C17	0	0	0	0	0
C18	8	532,34	8,7693	22,7922	7,4766
C19	1	29,74	1,7847	2,0821	0,9346
C20	4	306,33	3,9335	11,2451	3,7383
C21	1	32,06	1,2825	2,084	0,9346
C22	1	126,42	0,6321	3,1606	0,9346
C23	0	0	0	0	0
C24	2	64,48	2,2212	3,6899	1,8692
C25	5	285,06	4,879	11,6297	4,6729
C26	0	0	0	0	0
C30	0	0	0	0	0
C31	0	0	0	0	0
C32	3	228,28	2,8049	8,0618	2,8037
C33	0	0	0	0	0
C34	36	2187,98	38,2862	91,5099	33,6449
C37	0	0	0	0	0
C38	0	0	0	0	0
C39	0	0	0	0	0
C40	0	0	0	0	0
C41	0	0	0	0	0
C43	1	28,68	1,1471	1,7207	0,9346
C44	1	141,24	0,7062	3,5311	0,9346
C45	0	0	0	0	0
C46	0	0	0	0	0
C47	0	0	0	0	0
C48	1	35,8	1,0741	1,9692	0,9346
C49	0	0	0	0	0
C50	8	573,32	7,9048	20,0498	7,4766
C51	0	0	0	0	0
C52	0	0	0	0	0
C53	0	0	0	0	0
C54	1	35,8	1,0741	1,9692	0,9346

ICD	Liczba	Wsp_surowy	Wsp.stand	ESP2013	Odsetek
C55	1	100,6	1,006	4,0241	0,9346
C56	1	35,8	1,0741	1,9692	0,9346
C57	0	0	0	0	0
C58	0	0	0	0	0
C60	0	0	0	0	0
C61	2	102,46	2,0492	5,123	1,8692
C62	0	0	0	0	0
C63	0	0	0	0	0
C64	4	325,02	3,6326	10,133	3,7383
C65	0	0	0	0	0
C66	0	0	0	0	0
C67	4	208,02	4,2284	9,9318	3,7383
C68	0	0	0	0	0
C69	0	0	0	0	0
C70	0	0	0	0	0
C71	1	35,8	1,0741	1,9692	0,9346
C72	0	0	0	0	0
C73	0	0	0	0	0
C74	0	0	0	0	0
C75	0	0	0	0	0
C76	0	0	0	0	0
C77	0	0	0	0	0
C78	0	0	0	0	0
C79	0	0	0	0	0
C80	4	223,44	4,1789	10,524	3,7383
C81	0	0	0	0	0
C82	0	0	0	0	0
C83	0	0	0	0	0
C84	0	0	0	0	0
C85	0	0	0	0	0
C88	0	0	0	0	0
C90	2	151,83	2,0306	6,5856	1,8692
C91	1	51,23	1,0246	2,5615	0,9346
C92	1	100,6	1,006	4,0241	0,9346
C93	0	0	0	0	0
C94	0	0	0	0	0
C95	1	26,67	1,6004	1,8672	0,9346
C96	0	0	0	0	0
C97	0	0	0	0	0
D00	0	0	0	0	0
D01	0	0	0	0	0
D02	0	0	0	0	0
D03	0	0	0	0	0
D04	0	0	0	0	0
D05	0	0	0	0	0
D06	0	0	0	0	0
D07	0	0	0	0	0
D09	0	0	0	0	0

Powiat strzelecko-drezdenecki

ICD	Liczba	Wsp_surowy	Wsp.stand	ESP2013	Odsetek
C00	0	0	0	0	0
C01	0	0	0	0	0
C02	0	0	0	0	0
C03	0	0	0	0	0
C04	0	0	0	0	0
C05	0	0	0	0	0
C06	0	0	0	0	0
C07	0	0	0	0	0
C08	0	0	0	0	0
C09	1	27,08	1,0831	1,6247	0,7519
C10	0	0	0	0	0
C11	0	0	0	0	0
C12	0	0	0	0	0
C13	1	34,64	1,7319	2,4247	0,7519
C14	0	0	0	0	0
C15	2	75,74	2,5539	4,4797	1,5038
C16	4	308,75	2,7768	9,7739	3,0075
C17	1	41,1	0,822	2,0551	0,7519
C18	12	729,55	10,0611	28,948	9,0226
C19	1	41,1	0,822	2,0551	0,7519
C20	3	214,41	2,5551	8,9875	2,2556
C21	0	0	0	0	0
C22	0	0	0	0	0
C23	3	104,54	3,0506	5,8695	2,2556
C24	1	86,66	0,8666	3,4662	0,7519
C25	10	809,59	7,1564	24,0681	7,5188
C26	0	0	0	0	0
C30	0	0	0	0	0
C31	0	0	0	0	0
C32	3	96,4	3,5849	5,8218	2,2556
C33	0	0	0	0	0
C34	25	1228,43	25,0522	54,1117	18,797
C37	1	86,66	0,8666	3,4662	0,7519
C38	0	0	0	0	0
C39	0	0	0	0	0
C40	0	0	0	0	0
C41	0	0	0	0	0
C43	0	0	0	0	0
C44	5	518,76	3,4604	15,5688	3,7594
C45	0	0	0	0	0
C46	0	0	0	0	0
C47	0	0	0	0	0
C48	1	30,88	0,9265	1,6986	0,7519
C49	1	43,29	5,1948	2,1645	0,7519
C50	8	351,2	8,8881	16,5844	6,015
C51	0	0	0	0	0
C52	1	30,88	0,9265	1,6986	0,7519
C53	2	59,63	2,3852	3,7406	1,5038
C54	1	30,88	0,9265	1,6986	0,7519

ICD	Liczba	Wsp_surowy	Wsp.stand	ESP2013	Odsetek
C55	1	41,1	0,822	2,0551	0,7519
C56	1	41,1	0,822	2,0551	0,7519
C57	0	0	0	0	0
C58	0	0	0	0	0
C60	0	0	0	0	0
C61	13	835,73	11,4077	30,7018	9,7744
C62	0	0	0	0	0
C63	0	0	0	0	0
C64	4	209,42	3,9062	8,4118	3,0075
C65	0	0	0	0	0
C66	0	0	0	0	0
C67	9	753,92	6,7149	23,0708	6,7669
C68	0	0	0	0	0
C69	0	0	0	0	0
C70	0	0	0	0	0
C71	5	284,81	4,7165	11,5964	3,7594
C72	0	0	0	0	0
C73	1	86,66	0,8666	3,4662	0,7519
C74	0	0	0	0	0
C75	0	0	0	0	0
C76	0	0	0	0	0
C77	0	0	0	0	0
C78	0	0	0	0	0
C79	0	0	0	0	0
C80	3	194,65	3,1485	7,4524	2,2556
C81	0	0	0	0	0
C82	0	0	0	0	0
C83	2	61,77	1,853	3,3972	1,5038
C84	0	0	0	0	0
C85	2	57,96	2,0096	3,3233	1,5038
C88	0	0	0	0	0
C90	3	144,62	2,8762	6,7895	2,2556
C91	2	117,54	1,793	5,1648	1,5038
C92	0	0	0	0	0
C93	0	0	0	0	0
C94	0	0	0	0	0
C95	0	0	0	0	0
C96	0	0	0	0	0
C97	0	0	0	0	0
D00	0	0	0	0	0
D01	0	0	0	0	0
D02	0	0	0	0	0
D03	0	0	0	0	0
D04	0	0	0	0	0
D05	0	0	0	0	0
D06	0	0	0	0	0
D07	0	0	0	0	0
D09	0	0	0	0	0

Zgony na nowotwory według powiatu, zakresu ICD w 2020 roku. Liczby, współczynniki i odsetek, obie płcie (4/7)

Powiat sulęciński

ICD	Liczba	Wsp_surowy	Wsp.stand	ESP2013	Odsetek
C00	0	0	0	0	0
C01	0	0	0	0	0
C02	0	0	0	0	0
C03	0	0	0	0	0
C04	0	0	0	0	0
C05	1	141,44	1,4144	5,6577	1,0989
C06	0	0	0	0	0
C07	0	0	0	0	0
C08	0	0	0	0	0
C09	1	37,82	1,5129	2,2693	1,0989
C10	0	0	0	0	0
C11	0	0	0	0	0
C12	0	0	0	0	0
C13	1	37,82	1,5129	2,2693	1,0989
C14	0	0	0	0	0
C15	1	44,8	1,3441	2,4642	1,0989
C16	3	177,78	4,0037	9,1131	3,2967
C17	0	0	0	0	0
C18	6	512,78	7,0024	18,8118	6,5934
C19	1	37,82	1,5129	2,2693	1,0989
C20	2	89,61	2,6882	4,9283	2,1978
C21	1	42,84	2,5707	2,9991	1,0989
C22	1	153,85	0,7692	3,8462	1,0989
C23	0	0	0	0	0
C24	0	0	0	0	0
C25	7	514,62	9,8725	24,1068	7,6923
C26	0	0	0	0	0
C30	0	0	0	0	0
C31	0	0	0	0	0
C32	2	89,61	2,6882	4,9283	2,1978
C33	0	0	0	0	0
C34	23	1564,82	31,9451	70,8861	25,2747
C37	0	0	0	0	0
C38	0	0	0	0	0
C39	0	0	0	0	0
C40	0	0	0	0	0
C41	0	0	0	0	0
C43	1	44,8	1,3441	2,4642	1,0989
C44	0	0	0	0	0
C45	0	0	0	0	0
C46	0	0	0	0	0
C47	0	0	0	0	0
C48	0	0	0	0	0
C49	0	0	0	0	0
C50	6	726,24	6,8618	22,0516	6,5934
C51	0	0	0	0	0
C52	1	66,49	1,3298	3,3245	1,0989
C53	5	208	8,5857	12,8828	5,4945
C54	2	302,43	1,5122	7,5609	2,1978

ICD	Liczba	Wsp_surowy	Wsp.stand	ESP2013	Odsetek
C55	0	0	0	0	0
C56	4	170,42	7,6284	10,8791	4,3956
C57	0	0	0	0	0
C58	0	0	0	0	0
C60	0	0	0	0	0
C61	7	719,73	8,3733	26,2688	7,6923
C62	0	0	0	0	0
C63	0	0	0	0	0
C64	3	134,45	4,4819	7,8431	3,2967
C65	1	44,84	1,7937	2,9148	1,0989
C66	0	0	0	0	0
C67	6	462,26	7,7025	19,0342	6,5934
C68	0	0	0	0	0
C69	0	0	0	0	0
C70	0	0	0	0	0
C71	0	0	0	0	0
C72	0	0	0	0	0
C73	0	0	0	0	0
C74	0	0	0	0	0
C75	0	0	0	0	0
C76	0	0	0	0	0
C77	0	0	0	0	0
C78	0	0	0	0	0
C79	0	0	0	0	0
C80	2	191,67	2,2821	6,1154	2,1978
C81	0	0	0	0	0
C82	0	0	0	0	0
C83	0	0	0	0	0
C84	0	0	0	0	0
C85	0	0	0	0	0
C88	0	0	0	0	0
C90	1	44,8	1,3441	2,4642	1,0989
C91	1	148,59	0,7429	3,7147	1,0989
C92	1	49,63	2,4814	3,4739	1,0989
C93	0	0	0	0	0
C94	0	0	0	0	0
C95	0	0	0	0	0
C96	0	0	0	0	0
C97	0	0	0	0	0
D00	0	0	0	0	0
D01	0	0	0	0	0
D02	0	0	0	0	0
D03	0	0	0	0	0
D04	0	0	0	0	0
D05	0	0	0	0	0
D06	0	0	0	0	0
D07	0	0	0	0	0
D09	0	0	0	0	0

Powiat świebodziński

ICD	Liczba	Wsp_surowy	Wsp.stand	ESP2013	Odsetek
C00	0	0	0	0	0
C01	0	0	0	0	0
C02	0	0	0	0	0
C03	0	0	0	0	0
C04	0	0	0	0	0
C05	0	0	0	0	0
C06	0	0	0	0	0
C07	0	0	0	0	0
C08	0	0	0	0	0
C09	0	0	0	0	0
C10	0	0	0	0	0
C11	0	0	0	0	0
C12	0	0	0	0	0
C13	0	0	0	0	0
C14	0	0	0	0	0
C15	1	27,17	0,8152	1,4946	0,7519
C16	6	389,64	4,6012	13,6003	4,5113
C17	0	0	0	0	0
C18	10	471,65	8,7212	19,6772	7,5188
C19	1	83,68	0,8368	3,3473	0,7519
C20	2	147,45	1,2916	4,6102	1,5038
C21	2	138,48	1,6717	4,5811	1,5038
C22	2	204,48	1,0224	5,1121	1,5038
C23	1	31,66	1,5828	2,2159	0,7519
C24	1	93,98	0,4699	2,3496	0,7519
C25	4	176,3	4,1189	8,8511	3,0075
C26	2	130,94	1,209	4,1974	1,5038
C30	1	36,95	0,7391	1,8477	0,7519
C31	0	0	0	0	0
C32	4	112,94	3,7786	6,5469	3,0075
C33	0	0	0	0	0
C34	31	1286,12	27,5732	57,0276	23,3083
C37	0	0	0	0	0
C38	0	0	0	0	0
C39	0	0	0	0	0
C40	0	0	0	0	0
C41	0	0	0	0	0
C43	2	60,96	1,6993	3,288	1,5038
C44	4	328,68	2,9019	10,3124	3,0075
C45	0	0	0	0	0
C46	0	0	0	0	0
C47	0	0	0	0	0
C48	0	0	0	0	0
C49	0	0	0	0	0
C50	10	502,53	9,4277	20,6876	7,5188
C51	0	0	0	0	0
C52	0	0	0	0	0
C53	2	110,57	2,4502	5,2295	1,5038
C54	3	214,62	2,0458	7,5447	2,2556

ICD	Liczba	Wsp_surowy	Wsp.stand	ESP2013	Odsetek
C55	1	27,17	0,8152	1,4946	0,7519
C56	7	360,64	5,9907	14,9395	5,2632
C57	0	0	0	0	0
C58	0	0	0	0	0
C60	0	0	0	0	0
C61	5	366,16	3,3503	10,8093	3,7594
C62	0	0	0	0	0
C63	0	0	0	0	0
C64	7	422,86	5,8617	18,1717	5,2632
C65	0	0	0	0	0
C66	0	0	0	0	0
C67	11	552,1	8,4493	22,4516	8,2707
C68	0	0	0	0	0
C69	0	0	0	0	0
C70	0	0	0	0	0
C71	2	51,18	1,7754	2,9348	1,5038
C72	0	0	0	0	0
C73	0	0	0	0	0
C74	0	0	0	0	0
C75	0	0	0	0	0
C76	0	0	0	0	0
C77	0	0	0	0	0
C78	0	0	0	0	0
C79	0	0	0	0	0
C80	3	154,94	2,1692	5,6376	2,2556
C81	0	0	0	0	0
C82	0	0	0	0	0
C83	0	0	0	0	0
C84	0	0	0	0	0
C85	0	0	0	0	0
C88	0	0	0	0	0
C90	1	93,98	0,4699	2,3496	0,7519
C91	2	142,15	2,1353	4,9783	1,5038
C92	2	117,99	1,4301	3,7899	1,5038
C93	2	64,13	1,5543	3,3423	1,5038
C94	0	0	0	0	0
C95	0	0	0	0	0
C96	0	0	0	0	0
C97	1	36,95	0,7391	1,8477	0,7519
D00	0	0	0	0	0
D01	0	0	0	0	0
D02	0	0	0	0	0
D03	0	0	0	0	0
D04	0	0	0	0	0
D05	0	0	0	0	0
D06	0	0	0	0	0
D07	0	0	0	0	0
D09	0	0	0	0	0

Zgony na nowotwory według powiatu, zakresu ICD w 2020 roku. Liczby, współczynniki i odsetek, obie płcie (5/7)

Powiat zielonogórski

ICD	Liczba	Wsp_surowy	Wsp.stand	ESP2013	Odsetek
C00	0	0	0	0	0
C01	0	0	0	0	0
C02	1	28,91	0,5782	1,4455	0,5435
C03	0	0	0	0	0
C04	0	0	0	0	0
C05	2	46,8	1,2936	2,5187	1,087
C06	0	0	0	0	0
C07	0	0	0	0	0
C08	0	0	0	0	0
C09	2	34	1,6824	2,2013	1,087
C10	0	0	0	0	0
C11	1	17,89	0,7154	1,0732	0,5435
C12	0	0	0	0	0
C13	0	0	0	0	0
C14	0	0	0	0	0
C15	3	68,8	1,7749	3,6394	1,6304
C16	12	478,38	7,081	17,4523	6,5217
C17	1	81,43	0,4072	2,0358	0,5435
C18	7	280,52	3,7657	10,2535	3,8043
C19	3	125,31	1,5588	4,4537	1,6304
C20	6	201,01	3,4306	8,4179	3,2609
C21	0	0	0	0	0
C22	2	48,85	1,1765	2,5424	1,087
C23	2	88,43	1,5304	4,0755	1,087
C24	1	19,94	0,5983	1,0969	0,5435
C25	12	285,1	8,1488	15,7031	6,5217
C26	1	21,54	0,8615	1,4	0,5435
C30	1	81,43	0,4072	2,0358	0,5435
C31	0	0	0	0	0
C32	2	39,42	1,5769	2,4731	1,087
C33	0	0	0	0	0
C34	53	1803,7	33,9954	78,9651	28,8043
C37	0	0	0	0	0
C38	1	17,89	0,7154	1,0732	0,5435
C39	0	0	0	0	0
C40	0	0	0	0	0
C41	1	76,45	0,3823	1,9113	0,5435
C43	2	39,42	1,5769	2,4731	1,087
C44	0	0	0	0	0
C45	0	0	0	0	0
C46	0	0	0	0	0
C47	0	0	0	0	0
C48	0	0	0	0	0
C49	0	0	0	0	0
C50	12	609,54	6,7381	19,2893	6,5217
C51	0	0	0	0	0
C52	0	0	0	0	0
C53	4	84,37	3,6089	5,5116	2,1739
C54	4	133,63	2,5609	6,2912	2,1739

Powiat żagański

ICD	Liczba	Wsp_surowy	Wsp.stand	ESP2013	Odsetek
C00	1	58,41	0,5841	2,3364	0,4115
C01	1	25,56	0,5112	1,2781	0,4115
C02	0	0	0	0	0
C03	0	0	0	0	0
C04	1	19,44	0,7776	1,2636	0,4115
C05	0	0	0	0	0
C06	2	80,65	1,6962	3,8934	0,823
C07	2	90,25	0,8347	2,8952	0,823
C08	1	61,8	0,309	1,5451	0,4115
C09	4	121,9	2,0181	4,8035	1,6461
C10	0	0	0	0	0
C11	0	0	0	0	0
C12	0	0	0	0	0
C13	1	18,36	0,5507	1,0095	0,4115
C14	1	16,18	0,6471	0,9707	0,4115
C15	5	105,1	2,9979	5,8001	2,0576
C16	9	262,18	5,1391	10,8938	3,7037
C17	0	0	0	0	0
C18	22	942,05	10,7797	33,8392	9,0535
C19	0	0	0	0	0
C20	7	173,57	3,9451	8,6235	2,8807
C21	0	0	0	0	0
C22	4	120,86	2,7546	5,177	1,6461
C23	0	0	0	0	0
C24	0	0	0	0	0
C25	16	356,22	9,5338	17,9808	6,5844
C26	1	16,01	0,9606	1,1207	0,4115
C30	0	0	0	0	0
C31	0	0	0	0	0
C32	4	112,39	2,5595	5,5803	1,6461
C33	0	0	0	0	0
C34	53	1676,75	29,5844	72,293	21,8107
C37	0	0	0	0	0
C38	0	0	0	0	0
C39	0	0	0	0	0
C40	0	0	0	0	0
C41	0	0	0	0	0
C43	5	225,42	2,5535	8,5776	2,0576
C44	0	0	0	0	0
C45	2	41,57	1,4719	2,3988	0,823
C46	0	0	0	0	0
C47	0	0	0	0	0
C48	0	0	0	0	0
C49	0	0	0	0	0
C50	24	1019,47	12,4153	35,9432	9,8765
C51	2	90,25	0,8347	2,8952	0,823
C52	0	0	0	0	0
C53	3	101,42	1,977	3,9134	1,2346
C54	5	259,87	2,5639	9,0267	2,0576

ICD	Liczba	Wsp_surowy	Wsp.stand	ESP2013	Odsetek
C55	2	36,71	1,1013	2,0191	0,823
C56	4	79,37	2,8001	4,672	1,6461
C57	1	22,24	1,1121	1,5569	0,4115
C58	0	0	0	0	0
C60	1	18,36	0,5507	1,0095	0,4115
C61	11	475,03	5,0255	15,7132	4,5267
C62	0	0	0	0	0
C63	0	0	0	0	0
C64	5	222,54	2,5392	8,5057	2,0576
C65	0	0	0	0	0
C66	0	0	0	0	0
C67	13	535,02	6,2015	19,4401	5,3498
C68	0	0	0	0	0
C69	0	0	0	0	0
C70	0	0	0	0	0
C71	9	295,6	5,246	11,2957	3,7037
C72	0	0	0	0	0
C73	0	0	0	0	0
C74	0	0	0	0	0
C75	0	0	0	0	0
C76	0	0	0	0	0
C77	0	0	0	0	0
C78	0	0	0	0	0
C79	0	0	0	0	0
C80	5	233,29	2,2303	7,249	2,0576
C81	0	0	0	0	0
C82	0	0	0	0	0
C83	2	80,16	0,8597	2,5547	0,823
C84	0	0	0	0	0
C85	1	61,8	0,309	1,5451	0,4115
C88	0	0	0	0	0
C90	5	95,72	3,1338	5,4927	2,0576
C91	4	177,61	1,6549	5,7184	1,6461
C92	4	124,78	2,0325	4,8755	1,6461
C93	0	0	0	0	0
C94	0	0	0	0	0
C95	0	0	0	0	0
C96	0	0	0	0	0
C97	0	0	0	0	0
D00	0	0	0	0	0
D01	0	0	0	0	0
D02	0	0	0	0	0
D03	0	0	0	0	0
D04	0	0	0	0	0
D05	0	0	0	0	0
D06	0	0	0	0	0
D07	0	0	0	0	0
D09	0	0	0	0	0

Zgony na nowotwory według powiatu, zakresu ICD w 2020 roku. Liczby, współczynniki i odsetek, obie płcie (6/7)

Powiat żarski

ICD	Liczba	Wsp_surowy	Wsp.stand	ESP2013	Odsetek
C00	0	0	0	0	0
C01	1	18,67	0,9335	1,3069	0,3953
C02	0	0	0	0	0
C03	0	0	0	0	0
C04	0	0	0	0	0
C05	0	0	0	0	0
C06	0	0	0	0	0
C07	0	0	0	0	0
C08	0	0	0	0	0
C09	1	21,89	0,4378	1,0946	0,3953
C10	1	14,97	0,4492	0,8235	0,3953
C11	0	0	0	0	0
C12	0	0	0	0	0
C13	1	13,48	0,5393	0,809	0,3953
C14	0	0	0	0	0
C15	3	87,68	1,7505	3,504	1,1858
C16	16	421,17	6,998	17,3667	6,3241
C17	1	55,52	0,2776	1,3881	0,3953
C18	15	533,42	6,2962	17,5815	5,9289
C19	5	194,84	1,9115	6,5713	1,9763
C20	10	192,12	5,7542	9,9032	3,9526
C21	0	0	0	0	0
C22	1	14,97	0,4492	0,8235	0,3953
C23	1	14,97	0,4492	0,8235	0,3953
C24	1	14,97	0,4492	0,8235	0,3953
C25	8	204,99	3,9118	9,1578	3,1621
C26	2	61,9	0,9184	2,7005	0,7905
C30	0	0	0	0	0
C31	0	0	0	0	0
C32	3	85,24	1,5638	4,0388	1,1858
C33	0	0	0	0	0
C34	79	2238,15	37,8331	93,5973	31,2253
C37	1	14,97	0,4492	0,8235	0,3953
C38	0	0	0	0	0
C39	0	0	0	0	0
C40	0	0	0	0	0
C41	0	0	0	0	0
C43	6	203,26	2,4255	7,2538	2,3715
C44	1	52,99	0,265	1,3249	0,3953
C45	0	0	0	0	0
C46	0	0	0	0	0
C47	0	0	0	0	0
C48	0	0	0	0	0
C49	2	27,59	1,2061	1,7065	0,7905
C50	18	565,45	7,2882	20,2415	7,1146
C51	1	21,89	0,4378	1,0946	0,3953
C52	0	0	0	0	0
C53	3	75,38	1,4577	3,5095	1,1858
C54	3	50,35	1,4263	2,727	1,1858

ICD	Liczba	Wsp_surowy	Wsp.stand	ESP2013	Odsetek
C55	1	13,48	0,5393	0,809	0,3953
C56	5	176,44	2,53	6,926	1,9763
C57	0	0	0	0	0
C58	0	0	0	0	0
C60	1	52,99	0,265	1,3249	0,3953
C61	16	662,47	5,9962	21,323	6,3241
C62	0	0	0	0	0
C63	0	0	0	0	0
C64	6	204,34	2,5796	7,3674	2,3715
C65	1	12,77	0,7664	0,8941	0,3953
C66	0	0	0	0	0
C67	10	343,62	4,1622	12,4857	3,9526
C68	0	0	0	0	0
C69	0	0	0	0	0
C70	1	55,52	0,2776	1,3881	0,3953
C71	6	143,9	3,0626	6,4534	2,3715
C72	0	0	0	0	0
C73	0	0	0	0	0
C74	1	21,89	0,4378	1,0946	0,3953
C75	0	0	0	0	0
C76	0	0	0	0	0
C77	0	0	0	0	0
C78	0	0	0	0	0
C79	0	0	0	0	0
C80	3	83,79	1,3563	3,7951	1,1858
C81	3	41,77	2,547	2,634	1,1858
C82	0	0	0	0	0
C83	0	0	0	0	0
C84	0	0	0	0	0
C85	3	89,49	1,579	3,3686	1,1858
C88	0	0	0	0	0
C90	2	36,86	0,887	1,918	0,7905
C91	5	192,31	1,8989	6,5081	1,9763
C92	5	103,13	2,6733	5,2271	1,9763
C93	0	0	0	0	0
C94	0	0	0	0	0
C95	0	0	0	0	0
C96	0	0	0	0	0
C97	0	0	0	0	0
D00	0	0	0	0	0
D01	0	0	0	0	0
D02	0	0	0	0	0
D03	0	0	0	0	0
D04	0	0	0	0	0
D05	0	0	0	0	0
D06	0	0	0	0	0
D07	0	0	0	0	0
D09	0	0	0	0	0

Powiat wschowski

ICD	Liczba	Wsp_surowy	Wsp.stand	ESP2013	Odsetek
C00	0	0	0	0	0
C01	1	38,17	2,2901	2,6718	1,1364
C02	0	0	0	0	0
C03	0	0	0	0	0
C04	0	0	0	0	0
C05	0	0	0	0	0
C06	0	0	0	0	0
C07	0	0	0	0	0
C08	0	0	0	0	0
C09	0	0	0	0	0
C10	0	0	0	0	0
C11	0	0	0	0	0
C12	0	0	0	0	0
C13	1	34,73	1,3894	2,0841	1,1364
C14	1	45,29	2,2645	3,1703	1,1364
C15	0	0	0	0	0
C16	5	411,79	5,9673	16,367	5,6818
C17	0	0	0	0	0
C18	7	718,82	7,2829	24,1513	7,9545
C19	0	0	0	0	0
C20	4	280,46	5,4535	11,5944	4,5455
C21	1	147,28	0,7364	3,6819	1,1364
C22	2	85,97	3,485	5,4079	2,2727
C23	2	93,85	2,2838	4,8958	2,2727
C24	0	0	0	0	0
C25	1	147,28	0,7364	3,6819	1,1364
C26	0	0	0	0	0
C30	0	0	0	0	0
C31	0	0	0	0	0
C32	1	40,68	1,2205	2,2376	1,1364
C33	0	0	0	0	0
C34	21	1371,66	25,0025	58,8438	23,8636
C37	0	0	0	0	0
C38	1	34,73	1,3894	2,0841	1,1364
C39	0	0	0	0	0
C40	0	0	0	0	0
C41	1	40,68	1,2205	2,2376	1,1364
C43	0	0	0	0	0
C44	0	0	0	0	0
C45	0	0	0	0	0
C46	0	0	0	0	0
C47	0	0	0	0	0
C48	1	53,16	1,0633	2,6582	1,1364
C49	0	0	0	0	0
C50	6	375,65	8,9757	16,8595	6,8182
C51	0	0	0	0	0
C52	0	0	0	0	0
C53	1	42,44	1,6978	2,7589	1,1364
C54	1	121,65	1,2165	4,8662	1,1364

ICD	Liczba	Wsp_surowy	Wsp.stand	ESP2013	Odsetek
C55	0	0	0	0	0
C56	2	86,77	3,0794	5,0103	2,2727
C57	0	0	0	0	0
C58	0	0	0	0	0
C60	0	0	0	0	0
C61	7	399,67	8,5483	17,8958	7,9545
C62	0	0	0	0	0
C63	0	0	0	0	0
C64	2	95,61	2,7611	5,4171	2,2727
C65	0	0	0	0	0
C66	0	0	0	0	0
C67	6	550,74	6,1936	19,3633	6,8182
C68	0	0	0	0	0
C69	0	0	0	0	0
C70	0	0	0	0	0
C71	2	182,01	2,1257	5,7659	2,2727
C72	0	0	0	0	0
C73	0	0	0	0	0
C74	0	0	0	0	0
C75	0	0	0	0	0
C76	0	0	0	0	0
C77	0	0	0	0	0
C78	0	0	0	0	0
C79	0	0	0	0	0
C80	7	698,67	7,1529	22,9531	7,9545
C81	0	0	0	0	0
C82	0	0	0	0	0
C83	0	0	0	0	0
C84	0	0	0	0	0
C85	1	53,16	1,0633	2,6582	1,1364
C88	0	0	0	0	0
C90	1	147,28	0,7364	3,6819	1,1364
C91	1	40,68	1,2205	2,2376	1,1364
C92	0	0	0	0	0
C93	0	0	0	0	0
C94	0	0	0	0	0
C95	0	0	0	0	0
C96	1	31,51	1,8904	2,2054	1,1364
C97	0	0	0	0	0
D00	0	0	0	0	0
D01	0	0	0	0	0
D02	0	0	0	0	0
D03	0	0	0	0	0
D04	0	0	0	0	0
D05	0	0	0	0	0
D06	0	0	0	0	0
D07	0	0	0	0	0
D09	0	0	0	0	0

Zgony na nowotwory według powiatu, zakresu ICD w 2020 roku. Liczby, współczynniki i odsetek, obie płcie (7/7)

M. Gorzów Wielkopolski

ICD	Liczba	Wsp_surowy	Wsp.stand	ESP2013	Odsetek
C00	0	0	0	0	0
C01	0	0	0	0	0
C02	0	0	0	0	0
C03	1	14,02	0,2803	0,7008	0,271
C04	2	24,93	1,0339	1,5857	0,542
C05	1	10,64	0,4254	0,6382	0,271
C06	1	10,63	0,3189	0,5847	0,271
C07	0	0	0	0	0
C08	0	0	0	0	0
C09	2	24,93	1,0339	1,5857	0,542
C10	0	0	0	0	0
C11	1	14,02	0,2803	0,7008	0,271
C12	0	0	0	0	0
C13	1	10,64	0,4254	0,6382	0,271
C14	1	30,09	0,3009	1,2037	0,271
C15	11	176,41	3,5774	7,9865	2,981
C16	13	294,13	4,1666	10,5275	3,523
C17	0	0	0	0	0
C18	26	631,74	8,8102	23,0645	7,0461
C19	2	44,39	1,0159	2,2047	0,542
C20	10	262,45	2,9129	9,8599	2,71
C21	1	10,64	0,4254	0,6382	0,271
C22	7	133,25	2,0461	5,0107	1,897
C23	2	21,27	0,7444	1,2229	0,542
C24	2	24,65	0,5993	1,2855	0,542
C25	18	336,17	5,9629	14,1484	4,878
C26	2	21,27	0,8509	1,2763	0,542
C30	0	0	0	0	0
C31	1	14,02	0,2803	0,7008	0,271
C32	10	185,53	3,4258	8,1963	2,71
C33	0	0	0	0	0
C34	69	1297,31	21,9875	54,4727	18,6992
C37	0	0	0	0	0
C38	3	35,28	0,9182	1,8702	0,813
C39	0	0	0	0	0
C40	1	10,63	0,3189	0,5847	0,271
C41	1	36,23	0,1812	0,9058	0,271
C43	5	94,12	2,2813	3,8976	1,355
C44	11	342,28	2,7337	11,0633	2,981
C45	1	30,09	0,3009	1,2037	0,271
C46	0	0	0	0	0
C47	0	0	0	0	0
C48	1	30,09	0,3009	1,2037	0,271
C49	1	40,47	0,2023	1,0117	0,271
C50	27	545,87	8,867	21,8567	7,3171
C51	3	102,56	0,6633	3,0153	0,813
C52	0	0	0	0	0
C53	8	99,17	3,4794	5,8493	2,168
C54	7	137,26	1,9435	5,6033	1,897

M. Zielona Góra

ICD	Liczba	Wsp_surowy	Wsp.stand	ESP2013	Odsetek
C00	1	32,53	0,1627	0,8133	0,2469
C01	1	9,78	0,3911	0,5866	0,2469
C02	1	26,48	0,2648	1,0593	0,2469
C03	0	0	0	0	0
C04	1	9,78	0,3911	0,5866	0,2469
C05	0	0	0	0	0
C06	1	12,82	0,2564	0,6411	0,2469
C07	1	26,48	0,2648	1,0593	0,2469
C08	0	0	0	0	0
C09	0	0	0	0	0
C10	2	19,64	0,6869	1,1289	0,4938
C11	1	29,84	0,1492	0,746	0,2469
C12	0	0	0	0	0
C13	2	22,6	0,6475	1,2277	0,4938
C14	2	22,21	0,8886	1,3951	0,4938
C15	11	193,48	4,0343	8,5944	2,716
C16	24	436,21	8,4459	18,3694	5,9259
C17	1	12,82	0,2564	0,6411	0,2469
C18	32	619,13	9,2023	23,717	7,9012
C19	2	37,77	0,6249	1,301	0,4938
C20	15	358,11	3,499	10,7728	3,7037
C21	0	0	0	0	0
C22	9	212,86	2,1102	7,0745	2,2222
C23	3	49,17	0,8171	2,2427	0,7407
C24	1	12,82	0,2564	0,6411	0,2469
C25	21	386,3	6,5478	15,4278	5,1852
C26	0	0	0	0	0
C30	0	0	0	0	0
C31	0	0	0	0	0
C32	7	100,87	2,7779	4,9829	1,7284
C33	0	0	0	0	0
C34	105	1732,3	32,2195	76,9711	25,9259
C37	0	0	0	0	0
C38	1	26,48	0,2648	1,0593	0,2469
C39	0	0	0	0	0
C40	0	0	0	0	0
C41	0	0	0	0	0
C43	4	98,6	1,0608	3,3599	0,9877
C44	2	22,3	0,7933	1,3508	0,4938
C45	1	12,82	0,2564	0,6411	0,2469
C46	0	0	0	0	0
C47	0	0	0	0	0
C48	2	42,66	0,4057	1,3872	0,4938
C49	2	19,64	0,6869	1,1289	0,4938
C50	28	529,84	8,6572	19,9852	6,9136
C51	4	104,76	0,7703	2,9149	0,9877
C52	0	0	0	0	0
C53	5	97,03	1,698	3,7629	1,2346
C54	4	101,32	0,9812	3,2725	0,9877

ICD	Liczba	Wsp_surowy	Wsp.stand	ESP2013	Odsetek
C55	0	0	0	0	0
C56	9	134,44	2,9915	6,2338	2,2222
C57	1	32,53	0,1627	0,8133	0,2469
C58	0	0	0	0	0
C60	1	32,53	0,1627	0,8133	0,2469
C61	31	742,57	6,4966	23,1584	7,6543
C62	0	0	0	0	0
C63	0	0	0	0	0
C64	11	225,21	2,8325	8,0623	2,716
C65	2	52,97	0,5297	2,1186	0,4938
C66	1	12,82	0,2564	0,6411	0,2469
C67	8	163,67	1,9067	6,1436	1,9753
C68	0	0	0	0	0
C69	1	9,78	0,3911	0,5866	0,2469
C70	1	7,61	0,4568	0,533	0,2469
C71	9	124,32	3,0878	6,1339	2,2222
C72	0	0	0	0	0
C73	3	62,83	0,8255	2,6609	0,7407
C74	0	0	0	0	0
C75	0	0	0	0	0
C76	0	0	0	0	0
C77	0	0	0	0	0
C78	0	0	0	0	0
C79	0	0	0	0	0
C80	8	200,39	1,7056	6,4207	1,9753
C81	1	32,53	0,1627	0,8133	0,2469
C82	1	32,53	0,1627	0,8133	0,2469
C83	1	12,82	0,2564	0,6411	0,2469
C84	1	26,48	0,2648	1,0593	0,2469
C85	4	92,59	1,07	3,4513	0,9877
C88	1	29,84	0,1492	0,746	0,2469
C90	2	59,01	0,4275	1,8726	0,4938
C91	4	88,02	0,8247	2,8415	0,9877
C92	3	71,84	0,6839	2,5137	0,7407
C93	0	0	0	0	0
C94	0	0	0	0	0
C95	0	0	0	0	0
C96	3	38,08	1,0104	2,0907	0,7407
C97	1	12,82	0,2564	0,6411	0,2469
D00	0	0	0	0	0
D01	0	0	0	0	0
D02	0	0	0	0	0
D03	0	0	0	0	0
D04	0	0	0	0	0
D05	0	0	0	0	0
D06	0	0	0	0	0
D07	0	0	0	0	0
D09	0	0	0	0	0

Zgony na nowotwory w 2020 roku, liczba, współczynnik surowy, współczynnik standaryzowany, odsetek według płci powiatu i zakresu kodów ICD, obie płcie (1/2)

Powiat	ICD_zakres	Liczba	Wsp.sur	Wsp.stand	ESP2013	Odsetek
POWIAT GORZÓWSKI	C00-C14	3	4,164	2,785	3,909	1,786
	C00-D09	168	233,158	123,517	289,005	100
	C15-C26	42	58,29	30,136	74,385	25
	C18-C21	15	20,818	10,65	25,429	8,929
	C30-C34	47	65,229	34,657	76,619	27,976
	C30-C39	48	66,617	35,122	78,947	28,571
	C33-C34	42	58,29	30,807	70,031	25
	C37-C39	1	1,388	0,466	2,328	0,595
	C40-C41	2	2,776	1,464	3,493	1,19
	C43-C44	7	9,715	3,755	16,333	4,167
	C45-C49	1	1,388	0,784	1,175	0,595
	C50	9	12,491	6,594	14,245	5,357
	C51-C58	13	18,042	10,008	21,714	7,738
	C60-C63	9	12,491	6,034	15,584	5,357
	C64-C68	13	18,042	8,276	24,385	7,738
	C69-C72	7	9,715	8,884	10,828	4,167
	C73-C75	0	0	0	0	0
	C76-C80	8	11,103	5,622	12,837	4,762
	C81-C96	6	8,327	4,053	11,172	3,571
	C82-C85+C96	2	2,776	1,249	3,503	1,19
C91-C95	4	5,551	2,804	7,668	2,381	
D00-D09	0	0	0	0	0	
C00-C14	6	10,968	7,393	11,961	4,615	
C00-D09	130	237,634	112,55	262,285	100	
C15-C26	38	69,462	33,105	78,14	29,231	
C18-C21	21	38,387	19,257	42,199	16,154	
C30-C34	36	65,806	28,895	67,682	27,692	
C30-C39	36	65,806	28,895	67,682	27,692	
C33-C34	36	65,806	28,895	67,682	27,692	
C37-C39	0	0	0	0	0	
C40-C41	1	1,828	3,055	1,867	0,769	
C43-C44	1	1,828	0,951	1,427	0,769	
C45-C49	1	1,828	1,544	2,162	0,769	
C50	7	12,796	6,944	14,726	5,385	
C51-C58	9	16,452	7,374	14,557	6,923	
C60-C63	8	14,624	5,84	17,715	6,154	
C64-C68	7	12,796	4,758	17,268	5,385	
C69-C72	2	3,656	2,306	3,684	1,538	
C73-C75	0	0	0	0	0	
C76-C80	10	18,28	7,602	23,345	7,692	
C81-C96	4	7,312	2,783	7,751	3,077	
C82-C85+C96	2	3,656	1,515	3,274	1,538	
C91-C95	0	0	0	0	0	
D00-D09	0	0	0	0	0	

Powiat	ICD_zakres	Liczba	Wsp.sur	Wsp.stand	ESP2013	Odsetek
POWIAT MIĘDZYRZECKI	C00-C14	5	8,715	4,684	7,693	2,857
	C00-D09	175	305,016	139,214	333,2	100
	C15-C26	52	90,633	40,761	100,532	29,714
	C18-C21	23	40,088	15,528	45,002	13,143
	C30-C34	50	87,147	38,796	91,187	28,571
	C30-C39	50	87,147	38,796	91,187	28,571
	C33-C34	47	81,919	36,282	84,674	26,857
	C37-C39	0	0	0	0	0
	C40-C41	0	0	0	0	0
	C43-C44	7	12,201	4,836	12,051	4
	C45-C49	2	3,486	1,544	6,178	1,143
	C50	10	17,429	8,068	20,096	5,714
	C51-C58	9	15,687	8,518	17,175	5,143
	C60-C63	13	22,658	11,478	24,123	7,429
	C64-C68	9	15,687	7,826	19,907	5,143
	C69-C72	4	6,972	3,149	6,834	2,286
	C73-C75	1	1,743	0,471	2,356	0,571
	C76-C80	4	6,972	2,951	6,754	2,286
	C81-C96	9	15,687	6,13	18,314	5,143
	C82-C85+C96	2	3,486	1,719	3,812	1,143
C91-C95	4	6,972	2,6	8,836	2,286	
D00-D09	0	0	0	0	0	
C00-C14	10	11,626	5,694	12,276	4,202	
C00-D09	238	276,699	116,841	299,692	100	
C15-C26	79	91,846	38,822	99,084	33,193	
C18-C21	40	46,504	19,01	52,745	16,807	
C30-C34	58	67,431	28,118	66,53	24,37	
C30-C39	59	68,593	28,893	67,789	24,79	
C33-C34	53	61,618	25,987	59,664	22,269	
C37-C39	1	1,163	0,775	1,259	0,42	
C40-C41	1	1,163	0,626	0,938	0,42	
C43-C44	6	6,976	2,886	7,609	2,521	
C45-C49	1	1,163	0,626	0,938	0,42	
C50	14	16,276	5,463	18,804	5,882	
C51-C58	14	16,276	7,648	16,588	5,882	
C60-C63	9	10,463	4,556	12,582	3,782	
C64-C68	18	20,927	8,725	23,453	7,563	
C69-C72	7	8,138	3,436	10,867	2,941	
C73-C75	0	0	0	0	0	
C76-C80	7	8,138	3,683	11,608	2,941	
C81-C96	12	13,951	5,344	16,056	5,042	
C82-C85+C96	4	4,65	1,505	5,927	1,681	
C91-C95	4	4,65	1,996	5,766	1,681	
D00-D09	0	0	0	0	0	

Powiat	ICD_zakres	Liczba	Wsp.sur	Wsp.stand	ESP2013	Odsetek
POWIAT SŁUBICKI	C00-C14	2	4,265	2,031	6,586	1,869
	C00-D09	107	228,16	111,168	274,647	100
	C15-C26	32	68,235	33,235	80,537	29,907
	C18-C21	14	29,853	15,77	38,203	13,084
	C30-C34	39	83,161	41,091	99,572	36,449
	C30-C39	39	83,161	41,091	99,572	36,449
	C33-C34	36	76,764	38,286	91,51	33,645
	C37-C39	0	0	0	0	0
	C40-C41	0	0	0	0	0
	C43-C44	2	4,265	1,853	5,252	1,869
	C45-C49	1	2,132	1,074	1,969	0,935
	C50	8	17,059	7,905	20,05	7,477
	C51-C58	3	6,397	3,154	7,963	2,804
	C60-C63	2	4,265	2,049	5,123	1,869
	C64-C68	8	17,059	7,861	20,065	7,477
	C69-C72	1	2,132	1,074	1,969	0,935
	C73-C75	0	0	0	0	0
	C76-C80	4	8,529	4,179	10,524	3,738
	C81-C96	5	10,662	5,662	15,038	4,673
	C82-C85+C96	0	0	0	0	0
C91-C95	3	6,397	3,631	8,453	2,804	
D00-D09	0	0	0	0	0	
C00-C14	2	4,094	2,815	4,049	1,504	
C00-D09	133	272,234	126,627	307,79	100	
C15-C26	37	75,734	30,665	89,703	27,82	
C18-C21	16	32,75	13,438	39,991	12,03	
C30-C34	28	57,312	28,637	59,934	21,053	
C30-C39	29	59,359	29,504	63,4	21,805	
C33-C34	25	51,172	25,052	54,112	18,797	
C37-C39	1	2,047	0,867	3,466	0,752	
C40-C41	0	0	0	0	0	
C43-C44	5	10,234	3,46	15,569	3,759	
C45-C49	2	4,094	6,121	3,863	1,504	
C50	8	16,375	8,888	16,584	6,015	
C51-C58	6	12,281	5,882	11,248	4,511	
C60-C63	13	26,609	11,408	30,702	9,774	
C64-C68	13	26,609	10,621	31,483	9,774	
C69-C72	5	10,234	4,716	11,596	3,759	
C73-C75	1	2,047	0,867	3,466	0,752	
C76-C80	3	6,141	3,148	7,452	2,256	
C81-C96	9	18,422	8,532	18,675	6,767	
C82-C85+C96	4	8,187	3,863	6,72	3,008	
C91-C95	2	4,094	1,793	5,165	1,504	
D00-D09	0	0	0	0	0	

Powiat	ICD_zakres	Liczba	Wsp.sur	Wsp.stand	ESP2013	Odsetek
POWIAT SULECIŃSKI	C00-C14	3	8,545	4,44	10,196	3,297
	C00-D09	91	259,185	125,301	285,542	100
	C15-C26	22	62,66	29,764	68,539	24,176
	C18-C21	10	28,482	13,774	29,009	10,989
	C30-C34	25	71,205	34,633	75,814	27,473
	C30-C39	25	71,205	34,633	75,814	27,473
	C33-C34	23	65,508	31,945	70,886	25,275
	C37-C39	0	0	0	0	0
	C40-C41	0	0	0	0	0
	C43-C44	1	2,848	1,344	2,464	1,099
	C45-C49	0	0	0	0	0
	C50	6	17,089	6,862	22,052	6,593
	C51-C58	12	34,178	19,056	34,647	13,187
	C60-C63	7	19,937	8,373	26,269	7,692
	C64-C68	10	28,482	13,978	29,792	10,989
	C69-C72	0	0	0	0	0
	C73-C75	0	0	0	0	0
	C76-C80	2	5,696	2,282	6,115	2,198
	C81-C96	3	8,545	4,568	9,653	3,297
	C82-C85+C96	0	0	0	0	0
C91-C95	2	5,696	3,224	7,189	2,198	
D00-D09	0	0	0	0	0	
C00-C14	0	0	0	0	0	
C00-D09	133	238,874	111,697	275,268	100	
C15-C26	32	57,473	26,341	70,037	24,06	
C18-C21	15	26,941	12,521	32,216	11,278	
C30-C34	36	64,657	32,091	65,422	27,068	
C30-C39	36	64,657	32,091	65,422	27,068	
C33-C34	31	55,677	27,573	57,028	23,308	
C37-C39	0	0	0	0	0	
C40-C41	0	0	0	0	0	
C43-C44	6	10,776	4,601	13,6	4,511	
C45-C49	0	0	0	0	0	
C50	10	17,96	9,428	20,688	7,519	
C51-C58	13	23,349	11,302	29,208	9,774	
C60-C63	5	8,98	3,35	10,809	3,759	
C64-C68	18	32,329	14,311	40,623	13,534	
C69-C72	2	3,592	1,775	2,935	1,504	
C73-C75	0	0	0	0	0	
C76-C80	3	5,388	2,169	5,638	2,256	
C81-C96	7	12,572	5,59	14,46	5,263	
C82-C85+C96	0	0	0	0	0	
C91-C95	6	10,776	5,12	12,11	4,511	
D00-D09	0	0	0	0	0	

Zgony na nowotwory w 2020 roku, liczba, współczynnik surowy, współczynnik standaryzowany, odsetek według płci powiatu i zakresu kodów ICD, obie płcie (2/2)

Powiat	ICD_zakres	Liczba	Wsp.sur	Wsp.stand	ESP2013	Odsetek
POWIAT ZELONOGÓRSKI	C00-C14	6	7,932	4,27	7,239	3,261
	C00-D09	184	243,238	116,539	273,607	100
	C15-C26	50	66,097	30,334	71,071	27,174
	C18-C21	16	21,151	8,755	23,125	8,696
	C30-C34	56	74,029	35,98	83,474	30,435
	C30-C39	57	75,351	36,695	84,547	30,978
	C33-C34	53	70,063	33,995	78,965	28,804
	C37-C39	1	1,322	0,715	1,073	0,543
	C40-C41	1	1,322	0,382	1,911	0,543
	C43-C44	2	2,644	1,577	2,473	1,087
	C45-C49	0	0	0	0	0
	C50	12	15,863	6,738	19,289	6,522
	C51-C58	11	14,541	8,757	15,987	5,978
	C60-C63	16	21,151	9,603	26,629	8,696
	C64-C68	12	15,863	7,575	18,434	6,522
	C69-C72	7	9,254	4,963	9,569	3,804
	C73-C75	1	1,322	0,598	1,097	0,543
	C76-C80	4	5,288	2,391	6,545	2,174
	C81-C96	5	6,61	2,655	8,817	2,717
	C82-C85+C96	0	0	0	0	0
	C91-C95	4	5,288	2,273	6,905	2,174
	D00-D09	0	0	0	0	0
	C00-C14	14	17,804	7,929	19,996	5,761
	C00-D09	243	309,027	132,796	335,707	100
	C15-C26	64	81,39	36,111	83,435	26,337
	C18-C21	29	36,88	14,725	42,463	11,934
	C30-C34	57	72,488	32,144	77,873	23,457
C30-C39	57	72,488	32,144	77,873	23,457	
C33-C34	53	67,401	29,584	72,293	21,811	
C37-C39	0	0	0	0	0	
C40-C41	0	0	0	0	0	
C43-C44	5	6,359	2,554	8,578	2,058	
C45-C49	2	2,543	1,472	2,399	0,823	
C50	24	30,521	12,415	35,943	9,877	
C51-C58	17	21,619	10,389	24,083	6,996	
C60-C63	12	15,261	5,576	16,723	4,938	
C64-C68	18	22,891	8,741	27,946	7,407	
C69-C72	9	11,445	5,246	11,296	3,704	
C73-C75	0	0	0	0	0	
C76-C80	5	6,359	2,23	7,249	2,058	
C81-C96	16	20,347	7,99	20,186	6,584	
C82-C85+C96	3	3,815	1,169	4,1	1,235	
C91-C95	8	10,174	3,687	10,594	3,292	
D00-D09	0	0	0	0	0	

Powiat	ICD_zakres	Liczba	Wsp.sur	Wsp.stand	ESP2013	Odsetek
POWIAT ŻARSKI	C00-C14	4	4,175	2,36	4,034	1,581
	C00-D09	253	264,089	117,436	294,512	100
	C15-C26	63	65,761	29,166	70,644	24,901
	C18-C21	30	31,315	13,962	34,056	11,858
	C30-C34	82	85,594	39,397	97,636	32,411
	C30-C39	83	86,638	39,846	98,46	32,806
	C33-C34	79	82,463	37,833	93,597	31,225
	C37-C39	1	1,044	0,449	0,823	0,395
	C40-C41	0	0	0	0	0
	C43-C44	7	7,307	2,69	8,579	2,767
	C45-C49	2	2,088	1,206	1,707	0,791
	C50	18	18,789	7,288	20,242	7,115
	C51-C58	13	13,57	6,391	15,066	5,138
	C60-C63	17	17,745	6,261	22,648	6,719
	C64-C68	17	17,745	7,508	20,747	6,719
	C69-C72	7	7,307	3,34	7,841	2,767
	C73-C75	1	1,044	0,438	1,095	0,395
	C76-C80	3	3,131	1,356	3,795	1,186
	C81-C96	18	18,789	9,585	19,656	7,115
	C82-C85+C96	3	3,131	1,579	3,369	1,186
	C91-C95	10	10,438	4,572	11,735	3,953
	D00-D09	0	0	0	0	0
	C00-C14	3	7,735	5,944	7,926	3,409
	C00-D09	88	226,88	108,447	257,441	100
	C15-C26	22	56,72	25,945	69,78	25
	C18-C21	12	30,938	13,473	39,428	13,636
	C30-C34	22	56,72	26,223	61,081	25
C30-C39	23	59,298	27,612	63,165	26,136	
C33-C34	21	54,142	25,003	58,844	23,864	
C37-C39	1	2,578	1,389	2,084	1,136	
C40-C41	1	2,578	1,221	2,238	1,136	
C43-C44	0	0	0	0	0	
C45-C49	1	2,578	1,063	2,658	1,136	
C50	6	15,469	8,976	16,86	6,818	
C51-C58	4	10,313	5,994	12,635	4,545	
C60-C63	7	18,047	8,548	17,896	7,955	
C64-C68	8	20,625	8,955	24,78	9,091	
C69-C72	2	5,156	2,126	5,766	2,273	
C73-C75	0	0	0	0	0	
C76-C80	7	18,047	7,153	22,953	7,955	
C81-C96	4	10,313	4,911	10,783	4,545	
C82-C85+C96	2	5,156	2,954	4,864	2,273	
C91-C95	1	2,578	1,221	2,238	1,136	
D00-D09	0	0	0	0	0	

Powiat	ICD_zakres	Liczba	Wsp.sur	Wsp.stand	ESP2013	Odsetek
GORZÓW WIELKOPOLSKI	C00-C14	10	8,108	4,099	7,638	2,71
	C00-D09	369	299,171	124,211	298,617	100
	C15-C26	94	76,211	31,112	77,225	25,474
	C18-C21	39	31,62	13,164	35,767	10,569
	C30-C34	80	64,861	25,694	63,37	21,68
	C30-C39	83	67,293	26,612	65,24	22,493
	C33-C34	69	55,942	21,988	54,473	18,699
	C37-C39	3	2,432	0,918	1,87	0,813
	C40-C41	2	1,622	0,5	1,491	0,542
	C43-C44	16	12,972	5,015	14,961	4,336
	C45-C49	3	2,432	0,804	3,419	0,813
	C50	27	21,891	8,867	21,857	7,317
	C51-C58	30	24,323	10,381	23,031	8,13
	C60-C63	26	21,08	8,657	19,879	7,046
	C64-C68	20	16,215	6,785	16,539	5,42
	C69-C72	19	15,404	9,599	14,875	5,149
	C73-C75	4	3,243	1,891	3,609	1,084
	C76-C80	20	16,215	5,928	15,173	5,42
	C81-C96	15	12,161	3,961	13,681	4,065
	C82-C85+C96	6	4,865	1,652	5,462	1,626
	C91-C95	5	4,054	1,107	4,526	1,355
	D00-D09	0	0	0	0	0
	C00-C14	13	9,202	4,103	9,244	3,21
	C00-D09	405	286,665	117,544	300,826	100
	C15-C26	119	84,23	35,794	88,782	29,383
	C18-C21	49	34,683	13,326	35,791	12,099
	C30-C34	112	79,275	34,997	81,954	27,654
C30-C39	113	79,983	35,262	83,013	27,901	
C33-C34	105	74,32	32,22	76,971	25,926	
C37-C39	1	0,708	0,265	1,059	0,247	
C40-C41	0	0	0	0	0	
C43-C44	6	4,247	1,854	4,711	1,481	
C45-C49	5	3,539	1,349	3,157	1,235	
C50	28	19,819	8,657	19,985	6,914	
C51-C58	23	16,28	6,604	16,997	5,679	
C60-C63	32	22,65	6,659	23,972	7,901	
C64-C68	22	15,572	5,525	16,966	5,432	
C69-C72	11	7,786	3,936	7,433	2,716	
C73-C75	3	2,123	0,825	2,661	0,741	
C76-C80	8	5,663	1,706	6,421	1,975	
C81-C96	21	14,864	5,012	16,843	5,185	
C82-C85+C96	10	7,078	2,764	8,056	2,469	
C91-C95	7	4,955	1,509	5,355	1,728	
D00-D09	0	0	0	0	0	

Zgony w 2020 roku, liczba, współczynnik surowy, współczynnik standaryzowany i odsetek według ICD, obie płcie (woj. lubuskie)

ICD	Liczba	wsp_sur	Wsp_stand	ESP2013	Odsetek
C00	2	0,198	0,0699	0,3063	0,0736
C01	6	0,594	0,3727	0,5838	0,2208
C02	3	0,297	0,1224	0,3709	0,1104
C03	1	0,099	0,0396	0,099	0,0368
C04	8	0,7919	0,5153	0,7437	0,2944
C05	4	0,396	0,1883	0,4301	0,1472
C06	7	0,6929	0,3483	0,8235	0,2576
C07	6	0,594	0,2487	0,8301	0,2208
C08	2	0,198	0,0894	0,2298	0,0736
C09	17	1,6829	0,955	1,5635	0,6257
C10	5	0,495	0,2511	0,4846	0,184
C11	3	0,297	0,1174	0,3035	0,1104
C12	0	0	0	0	0
C13	12	1,1879	0,6201	1,0773	0,4417
C14	5	0,495	0,2996	0,5568	0,184
C15	56	5,5436	2,7235	5,7908	2,0611
C16	139	13,76	6,0386	15,097	5,1159
C17	7	0,6929	0,2551	0,7425	0,2576
C18	193	19,1056	8,112	21,7268	7,1034
C19	25	2,4748	1,0565	2,9522	0,9201
C20	103	10,1962	4,429	11,6043	3,7909
C21	8	0,7919	0,4231	0,8509	0,2944
C22	41	4,0587	1,8907	4,4973	1,509
C23	17	1,6829	0,8255	1,7067	0,6257
C24	12	1,1879	0,4487	1,2691	0,4417
C25	135	13,364	6,0545	14,0601	4,9687
C26	10	0,9899	0,4764	1,0023	0,3681
C30	2	0,198	0,0663	0,2325	0,0736
C31	3	0,297	0,108	0,3038	0,1104
C32	50	4,9496	2,4461	5,2069	1,8403
C33	0	0	0	0	0
C34	673	66,622	30,1869	70,9861	24,77
C37	2	0,198	0,0865	0,2522	0,0736
C38	7	0,6929	0,3016	0,7224	0,2576

ICD	Liczba	wsp_sur	Wsp_stand	ESP2013	Odsetek
C39	1	0,099	0,0643	0,1045	0,0368
C40	3	0,297	0,2572	0,257	0,1104
C41	5	0,495	0,1893	0,5442	0,184
C43	37	3,6627	1,5976	4,0127	1,3618
C44	34	3,3657	1,2176	4,494	1,2514
C45	5	0,495	0,2381	0,6282	0,184
C46	0	0	0	0	0
C47	0	0	0	0	0
C48	7	0,6929	0,2773	0,8279	0,2576
C49	9	0,8909	0,6799	0,8368	0,3312
C50	187	18,5116	8,1666	20,648	6,8826
C51	12	1,1879	0,3893	1,5249	0,4417
C52	2	0,198	0,0829	0,1784	0,0736
C53	46	4,5537	2,4974	4,6245	1,693
C54	40	3,9597	1,6698	4,6309	1,4722
C55	8	0,7919	0,3776	0,7728	0,2944
C56	66	6,5335	3,3337	6,7331	2,4291
C57	3	0,297	0,1529	0,3538	0,1104
C58	0	0	0	0	0
C60	5	0,495	0,199	0,5417	0,184
C61	166	16,4328	6,2791	18,8137	6,1097
C62	5	0,495	0,5109	0,4748	0,184
C63	0	0	0	0	0
C64	70	6,9295	3,1134	8,0288	2,5764
C65	9	0,8909	0,4519	1,0024	0,3312
C66	2	0,198	0,0828	0,2719	0,0736
C67	112	11,0872	4,3766	12,8411	4,1222
C68	0	0	0	0	0
C69	3	0,297	0,1648	0,2627	0,1104
C70	2	0,198	0,0958	0,2141	0,0736
C71	78	7,7214	4,2617	8,1106	2,8708
C72	0	0	0	0	0
C73	7	0,6929	0,3113	0,978	0,2576
C74	3	0,297	0,1696	0,2997	0,1104

ICD	Liczba	wsp_sur	Wsp_stand	ESP2013	Odsetek
C75	1	0,099	0,0396	0,099	0,0368
C76	2	0,198	0,0778	0,2045	0,0736
C77	0	0	0	0	0
C78	0	0	0	0	0
C79	0	0	0	0	0
C80	86	8,5134	3,4992	9,8094	3,1653
C81	5	0,495	0,3009	0,5155	0,184
C82	3	0,297	0,093	0,366	0,1104
C83	9	0,8909	0,403	0,8746	0,3312
C84	4	0,396	0,1493	0,5189	0,1472
C85	17	1,6829	0,6622	2,023	0,6257
C88	1	0,099	0,0251	0,1254	0,0368
C90	30	2,9698	1,2202	3,3141	1,1042
C91	29	2,8708	1,0634	3,4916	1,0674
C92	26	2,5738	1,1296	2,9895	0,9569
C93	3	0,297	0,1225	0,2775	0,1104
C94	0	0	0	0	0
C95	2	0,198	0,1158	0,1639	0,0736
C96	5	0,495	0,2523	0,4822	0,184
C97	3	0,297	0,1188	0,2971	0,1104
D00	0	0	0	0	0
D01	0	0	0	0	0
D02	0	0	0	0	0
D03	0	0	0	0	0
D04	0	0	0	0	0
D05	0	0	0	0	0
D06	0	0	0	0	0
D07	0	0	0	0	0
D09	0	0	0	0	0

Zgony w 2020 roku, liczba, współczynnik surowy, współczynnik standaryzowany, odsetek według płci i grup nowotworów (woj. lubuskie)

ICD_zakresy	Kobiety					Mężczyźni				
	Liczba	Wsp_surowy	Wsp_stand	ESP2013	Odsetek	Liczba	Wsp_surowy	Wsp_stand	ESP2013	Odsetek
C00-C14	29	5,59	2,694	5,562	2,291	52	10,582	6,043	12,01	3,584
C00-D09	1 266	244,028	97,687	234,167	100	1 451	295,288	153,692	396,218	100
C15-C26	312	60,14	22,913	57,181	24,645	434	88,322	45,994	117,768	29,91
C18-C21	143	27,564	10,225	26,505	11,295	186	37,852	19,472	53,943	12,819
C30-C34	281	54,164	21,757	51,095	22,196	447	90,968	47,24	114,248	30,806
C30-C39	286	55,128	22,112	52,023	22,591	452	91,985	47,789	115,439	31,151
C33-C34	274	52,815	21,131	49,908	21,643	399	81,199	42,012	101,86	27,498
C37-C39	5	0,964	0,355	0,928	0,395	5	1,018	0,549	1,19	0,345
C40-C41	3	0,578	0,467	0,537	0,237	5	1,018	0,508	1,413	0,345
C43-C44	28	5,397	1,824	5,55	2,212	43	8,751	4,32	13,485	2,963
C45-C49	8	1,542	0,597	1,425	0,632	13	2,646	1,849	3,34	0,896
C50	186	35,852	14,456	33,981	14,692	1	0,204	0,103	0,513	0,069
C51-C58	177	34,118	15,553	32,71	13,981	0	0	0	0	0
C60-C63	0	0	0	0	0	176	35,817	17,708	55,485	12,13
C64-C68	56	10,794	3,976	11,142	4,423	137	27,88	14,11	41,565	9,442
C69-C72	41	7,903	4,032	7,268	3,239	42	8,547	5,109	10,162	2,895
C73-C75	9	1,735	0,673	1,936	0,711	2	0,407	0,269	0,419	0,138
C76-C80	58	11,18	3,727	11,092	4,581	30	6,105	3,14	7,59	2,068
C81-C96	72	13,878	4,595	13,586	5,687	62	12,617	6,566	16,573	4,273
C82-C85+C96	19	3,662	1,254	3,468	1,501	19	3,867	2,03	5,747	1,309
C91-C95	34	6,554	1,982	6,527	2,686	26	5,291	2,769	6,533	1,792
D00-D09	0	0	0	0	0	0	0	0	0	0

Zgony w 2020 roku, liczba,
współczynnik surowy,
współczynnik standaryzowany,
odsetek według grup
nowotworów, obie płcie
(woj. lubuskie)

ICD_zakresy	Liczba	Wsp_sur	Wsp_stand	ESP2013	Odsetek
C00-C14	81	8,018	4,238	8,403	2,981
C00-D09	2 717	268,963	120,648	295,97	100
C15-C26	746	73,848	32,734	81,3	27,457
C18-C21	329	32,569	14,021	37,134	12,109
C30-C34	728	72,067	32,807	76,729	26,794
C30-C39	738	73,057	33,26	77,808	27,162
C33-C34	673	66,622	30,187	70,986	24,77
C37-C39	10	0,99	0,452	1,079	0,368
C40-C41	8	0,792	0,447	0,801	0,294
C43-C44	71	7,028	2,815	8,507	2,613
C45-C49	21	2,079	1,195	2,293	0,773
C50	187	18,512	8,167	20,648	6,883
C51-C58	177	17,522	8,504	18,819	6,515
C60-C63	176	17,423	6,989	19,83	6,478
C64-C68	193	19,106	8,025	22,144	7,103
C69-C72	83	8,216	4,522	8,587	3,055
C73-C75	11	1,089	0,52	1,377	0,405
C76-C80	88	8,711	3,577	10,014	3,239
C81-C96	134	13,265	5,537	15,142	4,932
C82-C85+C96	38	3,762	1,56	4,265	1,399
C91-C95	60	5,94	2,431	6,923	2,208
D00-D09	0	0	0	0	0

Liczba zgonów w
2020 roku wg płci i
ICD (woj.lubuskie)

ICD	Płeć		Razem
	KOBIETY	MĘŻCZYŹNI	
C00	1	1	2
C01	4	2	6
C02	2	1	3
C03	1	0	1
C04	4	4	8
C05	0	4	4
C06	4	3	7
C07	3	3	6
C08	1	1	2
C09	5	12	17
C10	2	3	5
C11	0	3	3
C12	0	0	0
C13	2	10	12
C14	0	5	5
C15	11	45	56
C16	50	89	139
C17	4	3	7
C18	88	105	193
C19	16	9	25
C20	35	68	103
C21	4	4	8
C22	14	27	41
C23	12	5	17
C24	7	5	12
C25	66	69	135
C26	5	5	10
C30	1	1	2
C31	2	1	3
C32	4	46	50
C33	0	0	0
C34	274	399	673
C37	0	2	2
C38	5	2	7

ICD	Płeć		Razem
	KOBIETY	MĘŻCZYŹNI	
C39	0	1	1
C40	2	1	3
C41	1	4	5
C43	12	25	37
C44	16	18	34
C45	1	4	5
C46	0	0	0
C47	0	0	0
C48	4	3	7
C49	3	6	9
C50	186	1	187
C51	12	0	12
C52	2	0	2
C53	46	0	46
C54	40	0	40
C55	8	0	8
C56	66	0	66
C57	3	0	3
C58	0	0	0
C60	0	5	5
C61	0	166	166
C62	0	5	5
C63	0	0	0
C64	32	38	70
C65	4	5	9
C66	0	2	2
C67	20	92	112
C68	0	0	0
C69	0	3	3
C70	2	0	2
C71	39	39	78
C72	0	0	0
C73	5	2	7
C74	3	0	3

ICD	Płeć		Razem
	KOBIETY	MĘŻCZYŹNI	
C75	1	0	1
C76	1	1	2
C77	0	0	0
C78	0	0	0
C79	0	0	0
C80	57	29	86
C81	4	1	5
C82	0	3	3
C83	6	3	9
C84	1	3	4
C85	9	8	17
C88	0	1	1
C90	15	15	30
C91	20	9	29
C92	11	15	26
C93	2	1	3
C94	0	0	0
C95	1	1	2
C96	3	2	5
C97	1	2	3
D00	0	0	0
D01	0	0	0
D02	0	0	0
D03	0	0	0
D04	0	0	0
D05	0	0	0
D06	0	0	0
D07	0	0	0
D09	0	0	0
Razem	1 266	1 451	2 717

Zgony w 2020 roku, liczba, współczynnik surowy, współczynnik standaryzowany i odsetek według płci i ICD (woj. lubuskie)

ICD	Kobiety					Mężczyźni				
	Liczba	Wsp_surowy	Wsp_stand	ESP2013	Odsetek	Liczba	Wsp_surowy	Wsp_stand	ESP2013	Odsetek
C00	1	0,1928	0,0695	0,278	0,079	1	0,2035	0,1025	0,513	0,0689
C01	4	0,771	0,4704	0,733	0,316	2	0,407	0,2693	0,419	0,1378
C02	2	0,3855	0,1394	0,453	0,158	1	0,2035	0,0914	0,228	0,0689
C03	1	0,1928	0,0699	0,175	0,079	0	0	0	0	0
C04	4	0,771	0,5007	0,708	0,316	4	0,814	0,5351	0,793	0,2757
C05	0	0	0	0	0	4	0,814	0,4284	1,02	0,2757
C06	4	0,771	0,4218	0,815	0,316	3	0,6105	0,2971	0,914	0,2068
C07	3	0,5783	0,175	0,736	0,237	3	0,6105	0,317	0,853	0,2068
C08	1	0,1928	0,037	0,185	0,079	1	0,2035	0,1318	0,214	0,0689
C09	5	0,9638	0,524	0,824	0,3949	12	2,4421	1,4418	2,504	0,827
C10	2	0,3855	0,1159	0,33	0,158	3	0,6105	0,3807	0,586	0,2068
C11	0	0	0	0	0	3	0,6105	0,2807	0,785	0,2068
C12	0	0	0	0	0	0	0	0	0	0
C13	2	0,3855	0,1701	0,325	0,158	10	2,0351	1,1253	1,934	0,6892
C14	0	0	0	0	0	5	1,0175	0,6421	1,248	0,3446
C15	11	2,1203	0,7977	1,868	0,8689	45	9,1578	5,0455	10,937	3,1013
C16	50	9,6378	3,7267	9,534	3,9494	89	18,1121	9,2196	23,849	6,1337
C17	4	0,771	0,2549	0,675	0,316	3	0,6105	0,2853	0,97	0,2068
C18	88	16,9624	6,1985	15,988	6,951	105	21,3682	10,9713	31,191	7,2364
C19	16	3,0841	0,967	3,004	1,2638	9	1,8316	1,0532	2,383	0,6203
C20	35	6,7464	2,5979	6,721	2,7646	68	13,8385	7,0346	19,369	4,6864
C21	4	0,771	0,4619	0,792	0,316	4	0,814	0,4125	0,999	0,2757
C22	14	2,6986	0,9705	2,487	1,1058	27	5,4947	3,1212	7,774	1,8608
C23	12	2,3131	1,1195	2,182	0,9479	5	1,0175	0,509	1,205	0,3446
C24	7	1,3493	0,3965	1,312	0,5529	5	1,0175	0,4707	0,985	0,3446
C25	66	12,7218	4,9663	11,786	5,2133	69	14,042	7,3418	16,854	4,7553
C26	5	0,9638	0,4552	0,833	0,3949	5	1,0175	0,5294	1,252	0,3446
C30	1	0,1928	0,0361	0,18	0,079	1	0,2035	0,0914	0,228	0,0689
C31	2	0,3855	0,1159	0,33	0,158	1	0,2035	0,0914	0,228	0,0689
C32	4	0,771	0,4739	0,677	0,316	46	9,3613	5,0452	11,931	3,1702
C33	0	0	0	0	0	0	0	0	0	0
C34	274	52,8149	21,1312	49,908	21,643	399	81,1992	42,0117	101,86	27,4983
C37	0	0	0	0	0	2	0,407	0,2102	0,633	0,1378
C38	5	0,9638	0,3546	0,928	0,3949	2	0,407	0,2073	0,343	0,1378

ICD	Kobiety					Mężczyźni				
	Liczba	Wsp_surowy	Wsp_stand	ESP2013	Odsetek	Liczba	Wsp_surowy	Wsp_stand	ESP2013	Odsetek
C39	0	0	0	0	0	1	0,2035	0,1318	0,214	0,0689
C40	2	0,3855	0,4301	0,352	0,158	1	0,2035	0,096	0,176	0,0689
C41	1	0,1928	0,037	0,185	0,079	4	0,814	0,4121	1,237	0,2757
C43	12	2,3131	0,9677	2,111	0,9479	25	5,0877	2,5038	6,819	1,7229
C44	16	3,0841	0,8562	3,439	1,2638	18	3,6631	1,816	6,666	1,2405
C45	1	0,1928	0,1479	0,173	0,079	4	0,814	0,4113	1,371	0,2757
C46	0	0	0	0	0	0	0	0	0	0
C47	0	0	0	0	0	0	0	0	0	0
C48	4	0,771	0,2553	0,782	0,316	3	0,6105	0,3016	0,862	0,2068
C49	3	0,5783	0,194	0,47	0,237	6	1,221	1,1365	1,108	0,4135
C50	186	35,8524	14,4565	33,981	14,6919	1	0,2035	0,1025	0,513	0,0689
C51	12	2,3131	0,6138	2,331	0,9479	0	0	0	0	0
C52	2	0,3855	0,1489	0,32	0,158	0	0	0	0	0
C53	46	8,8667	4,7094	8,443	3,6335	0	0	0	0	0
C54	40	7,7102	2,9043	7,664	3,1596	0	0	0	0	0
C55	8	1,542	0,6942	1,385	0,6319	0	0	0	0	0
C56	66	12,7218	6,2028	11,97	5,2133	0	0	0	0	0
C57	3	0,5783	0,2792	0,598	0,237	0	0	0	0	0
C58	0	0	0	0	0	0	0	0	0	0
C60	0	0	0	0	0	5	1,0175	0,4996	1,521	0,3446
C61	0	0	0	0	0	166	33,7821	16,2078	53,033	11,4404
C62	0	0	0	0	0	5	1,0175	1,001	0,931	0,3446
C63	0	0	0	0	0	0	0	0	0	0
C64	32	6,1682	2,1848	6,633	2,5276	38	7,7333	4,2428	10,252	2,6189
C65	4	0,771	0,4219	0,799	0,316	5	1,0175	0,5313	1,404	0,3446
C66	0	0	0	0	0	2	0,407	0,2057	0,686	0,1378
C67	20	3,8551	1,369	3,71	1,5798	92	18,7226	9,13	29,222	6,3405
C68	0	0	0	0	0	0	0	0	0	0
C69	0	0	0	0	0	3	0,6105	0,3448	0,561	0,2068
C70	2	0,3855	0,177	0,345	0,158	0	0	0	0	0
C71	39	7,5174	3,8547	6,923	3,0806	39	7,9368	4,7646	9,6	2,6878
C72	0	0	0	0	0	0	0	0	0	0
C73	5	0,9638	0,2815	1,199	0,3949	2	0,407	0,2693	0,419	0,1378
C74	3	0,5783	0,322	0,562	0,237	0	0	0	0	0

ICD	Kobiety					Mężczyźni				
	Liczba	Wsp_surowy	Wsp_stand	ESP2013	Odsetek	Liczba	Wsp_surowy	Wsp_stand	ESP2013	Odsetek
C75	1	0,1928	0,0699	0,175	0,079	0	0	0	0	0
C76	1	0,1928	0,037	0,185	0,079	1	0,2035	0,1114	0,167	0,0689
C77	0	0	0	0	0	0	0	0	0	0
C78	0	0	0	0	0	0	0	0	0	0
C79	0	0	0	0	0	0	0	0	0	0
C80	57	10,987	3,6898	10,907	4,5024	29	5,9017	3,0285	7,423	1,9986
C81	4	0,771	0,3211	0,688	0,316	1	0,2035	0,2428	0,182	0,0689
C82	0	0	0	0	0	3	0,6105	0,2964	1,254	0,2068
C83	6	1,1565	0,4842	1,061	0,4739	3	0,6105	0,2987	0,571	0,2068
C84	1	0,1928	0,0361	0,18	0,079	3	0,6105	0,3282	1,137	0,2068
C85	9	1,7348	0,4686	1,673	0,7109	8	1,6281	0,8797	2,398	0,5513
C88	0	0	0	0	0	1	0,2035	0,078	0,39	0,0689
C90	15	2,8913	1,0373	2,903	1,1848	15	3,0526	1,4461	3,722	1,0338
C91	20	3,8551	1,0126	3,83	1,5798	9	1,8316	0,9365	2,194	0,6203
C92	11	2,1203	0,6726	2,204	0,8689	15	3,0526	1,6456	3,934	1,0338
C93	2	0,3855	0,1489	0,32	0,158	1	0,2035	0,0914	0,228	0,0689
C94	0	0	0	0	0	0	0	0	0	0
C95	1	0,1928	0,1479	0,173	0,079	1	0,2035	0,096	0,176	0,0689
C96	3	0,5783	0,2654	0,554	0,237	2	0,407	0,2271	0,387	0,1378
C97	1	0,1928	0,0699	0,175	0,079	2	0,407	0,1828	0,457	0,1378
D00	0	0	0	0	0	0	0	0	0	0
D01	0	0	0	0	0	0	0	0	0	0
D02	0	0	0	0	0	0	0	0	0	0
D03	0	0	0	0	0	0	0	0	0	0
D04	0	0	0	0	0	0	0	0	0	0
D05	0	0	0	0	0	0	0	0	0	0
D06	0	0	0	0	0	0	0	0	0	0
D07	0	0	0	0	0	0	0	0	0	0
D09	0	0	0	0	0	0	0	0	0	0